

## Anhang

Im Anhang finden Sie eine detaillierte Darstellung der Beurteilungen der Bachelor- und Masterprogramme aller Planpunkte (Planpunktnummer und Planpunktbezeichnung).

Die Prüfungsergebnisse werden nur für die Studierenden der definierten Grundgesamtheit angegeben:

- Bachelor: Ergebnisse aller Bachelorstudierenden, die erstmals an der WU für ein Bachelorstudium zugelassen wurden, ohne Anerkennungen für diese Planpunkte
- Master: Ergebnisse aller an der WU zugelassenen Masterstudierenden, ohne Anerkennungen für diese Planpunkte

Legende:

LVP ... Lehrveranstaltungsprüfung

PI ... prüfungsimmanente Lehrveranstaltung

FP ... Fachprüfung

SSt ... Semesterwochenstunden

ECTS ... ECTS-Credits (Workload der Studierenden inklusive Präsenzzeiten, Vor- und Nachbereitungen usw.; 1 ECTS  $\cong$  25 Stunden)

MW ... Mittelwert

StdAb ... Standardabweichung

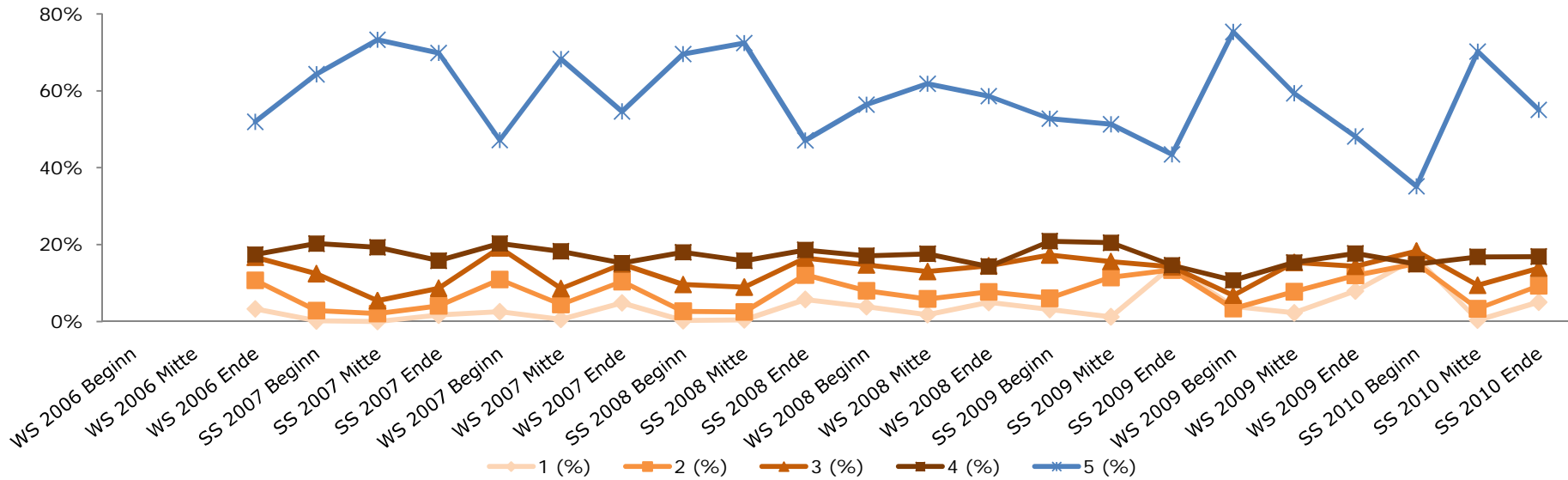
[Note] (%) ... Anteil der Note an allen Ergebnissen

## Bachelor Studieneingangsphase (ohne Wirtschaftskommunikation I)

<i>Planpunktnummer</i>	<i>Planpunktbezeichnung</i>
6010	Accounting & Management Control I
6011	Accounting & Management Control II
6012	Beschaffung, Logistik, Produktion
6013	Finanzierung
6014	Marketing
6015	Personal, Führung, Organisation
6016	Betriebliche Informationssysteme I
6017	Einführung in die Betriebswirtschaftslehre
6019	Grundlagen der Volkswirtschaftslehre I
6020	Grundlagen der Volkswirtschaftslehre II
6021	Wirtschaft im rechtlichen Kontext - Wirtschaftsprivatrecht I
6022	Wirtschaft im rechtlichen Kontext - Europäisches und öffentliches Wirtschaftsrecht I
6023	Mathematik
6025	Fremdsprachliche Wirtschaftskommunikation I (Englisch)
6025	Fremdsprachliche Wirtschaftskommunikation I (Französisch)
6025	Fremdsprachliche Wirtschaftskommunikation I (Italienisch)
6025	Fremdsprachliche Wirtschaftskommunikation I (Russisch)
6025	Fremdsprachliche Wirtschaftskommunikation I (Spanisch)
6025	Fremdsprachliche Wirtschaftskommunikation I (Tschechisch)
6451	Einführung in die Rechtswissenschaften

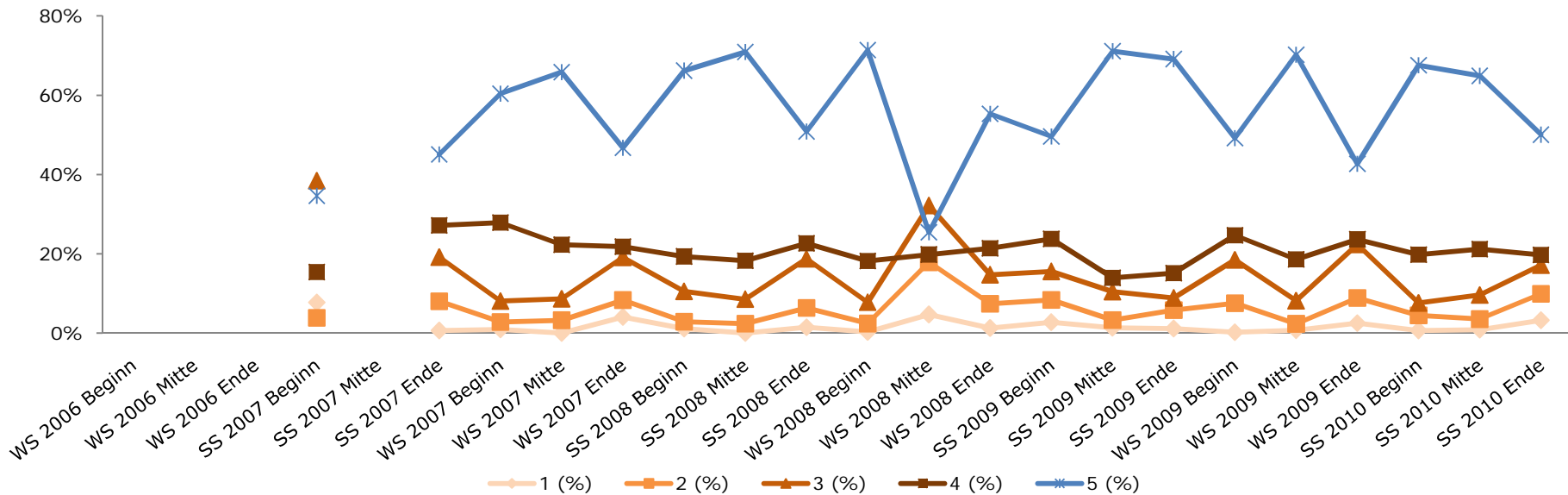
# 6010 Accounting & Management Control I

	WS 2006 Beginn	WS 2006 Mitte	WS 2006 Ende	SS 2007 Beginn	SS 2007 Mitte	SS 2007 Ende	WS 2007 Beginn	WS 2007 Mitte	WS 2007 Ende	SS 2008 Beginn	SS 2008 Mitte	SS 2008 Ende	WS 2008 Beginn	WS 2008 Mitte	WS 2008 Ende	SS 2009 Beginn	SS 2009 Mitte	SS 2009 Ende	WS 2009 Beginn	WS 2009 Mitte	WS 2009 Ende	SS 2010 Beginn	SS 2010 Mitte	SS 2010 Ende
Anmeldungen			1299	620	426	663	560	405	1528	1007	804	934	795	635	1656	1139	857	1094	801	798	1683	1220	783	1057
Antritte			1223	563	389	544	513	362	1426	906	731	769	702	563	1539	1030	821	882	721	711	1596	1109	607	818
Antrittsquote			94,1%	90,8%	91,3%	82,1%	91,6%	89,4%	93,3%	90,0%	90,9%	82,3%	88,3%	88,7%	92,9%	90,4%	95,8%	80,6%	90,0%	89,1%	94,8%	90,9%	77,5%	77,4%
1			40	1		9	13	2	69	2	3	44	27	10	76	32	10	127	28	16	126	184	2	41
2			131	16	8	22	56	16	148	24	18	93	56	33	118	62	94	118	24	55	191	167	20	76
3			204	70	21	47	98	31	213	87	65	127	103	73	223	178	128	125	49	109	229	203	57	113
4			213	114	75	86	104	66	217	163	115	143	120	99	220	215	168	129	77	109	282	165	102	138
5			635	362	285	380	242	247	779	630	527	362	396	348	902	543	421	383	543	422	768	390	426	450
nichtig											3													
1 (%)			3,3%	0,2%	0,0%	1,7%	2,5%	0,6%	4,8%	0,2%	0,4%	5,7%	3,8%	1,8%	4,9%	3,1%	1,2%	14,4%	3,9%	2,3%	7,9%	16,6%	0,3%	5,0%
2 (%)			10,7%	2,8%	2,1%	4,0%	10,9%	4,4%	10,4%	2,6%	2,5%	12,1%	8,0%	5,9%	7,7%	6,0%	11,4%	13,4%	3,3%	7,7%	12,0%	15,1%	3,3%	9,3%
3 (%)			16,7%	12,4%	5,4%	8,6%	19,1%	8,6%	14,9%	9,6%	8,9%	16,5%	14,7%	13,0%	14,5%	17,3%	15,6%	14,2%	6,8%	15,3%	14,3%	18,3%	9,4%	13,8%
4 (%)			17,4%	20,2%	19,3%	15,8%	20,3%	18,2%	15,2%	18,0%	15,8%	18,6%	17,1%	17,6%	14,3%	20,9%	20,5%	14,6%	10,7%	15,3%	17,7%	14,9%	16,8%	16,9%
5 (%)			51,9%	64,3%	73,3%	69,9%	47,2%	68,2%	54,6%	69,5%	72,4%	47,1%	56,4%	61,8%	58,6%	52,7%	51,3%	43,4%	75,3%	59,4%	48,1%	35,2%	70,2%	55,0%
MW			4,0	4,5	4,6	4,5	4,0	4,5	4,0	4,5	4,6	3,9	4,1	4,3	4,1	4,1	4,1	3,6	4,5	4,2	3,9	3,4	4,5	4,1
StdAb			1,2	0,8	0,7	0,9	1,2	0,9	1,2	0,8	0,8	1,3	1,2	1,0	1,2	1,1	1,1	1,5	1,0	1,1	1,3	1,5	0,8	1,2



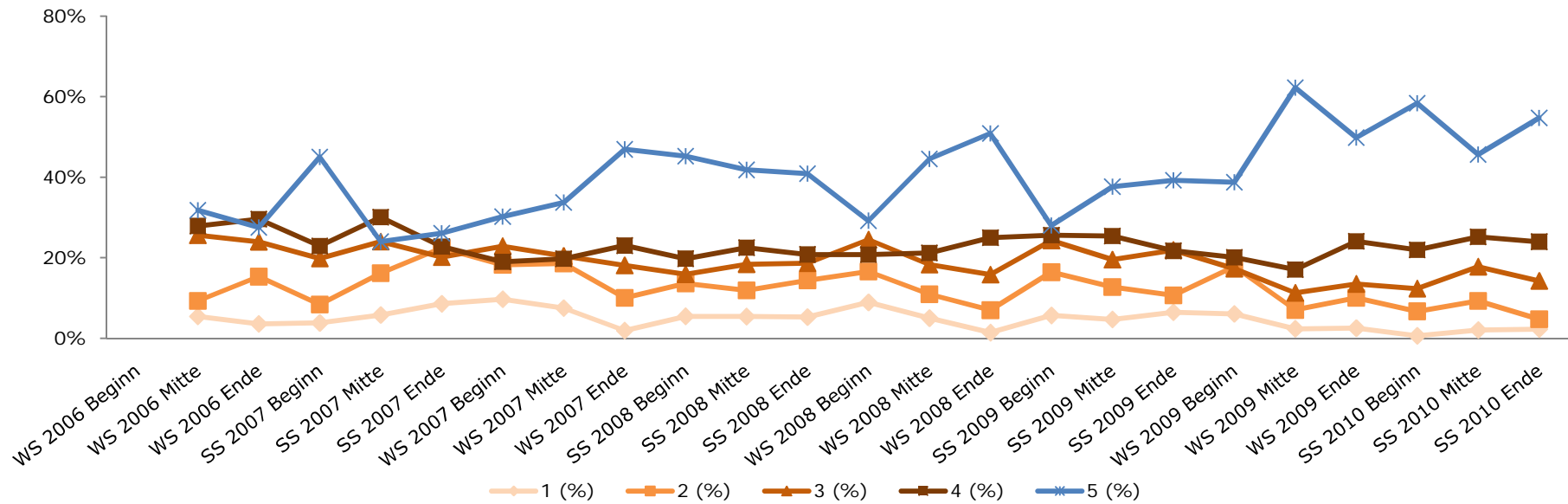
# 6011 Accounting & Management Control II

	WS 2006 Beginn	WS 2006 Mitte	WS 2006 Ende	SS 2007 Beginn	SS 2007 Mitte	SS 2007 Ende	WS 2007 Beginn	WS 2007 Mitte	WS 2007 Ende	SS 2008 Beginn	SS 2008 Mitte	SS 2008 Ende	WS 2008 Beginn	WS 2008 Mitte	WS 2008 Ende	SS 2009 Beginn	SS 2009 Mitte	SS 2009 Ende	WS 2009 Beginn	WS 2009 Mitte	WS 2009 Ende	SS 2010 Beginn	SS 2010 Mitte	SS 2010 Ende
Anmeldungen				26		516	340	286	461	371	354	784	768	639	584	546	476	1156	1016	715	864	636	741	1255
Antritte				26		475	323	278	445	352	340	694	748	621	557	514	460	1072	986	689	846	607	709	1121
Antrittsquote				100%		92,1%	95,0%	97,2%	96,5%	94,9%	96,0%	88,5%	97,4%	97,2%	95,4%	94,1%	96,6%	92,7%	97,0%	96,4%	97,9%	95,4%	95,7%	89,3%
1				2		3	3	18	4	4	10	2	29	7	14	6	12	2	5	21	4	6	36	
2				1		38	9	9	37	10	8	44	18	111	41	43	15	62	74	16	75	27	25	111
3				10		91	26	24	85	37	29	130	58	200	82	80	48	95	182	56	189	46	68	192
4				4		129	90	62	97	68	62	157	136	123	119	122	64	162	243	128	200	120	150	221
5				9		214	195	183	208	233	241	353	534	158	308	255	327	741	485	483	361	410	460	561
nichtig																				1				
1 (%)				7,7%		0,6%	0,9%	0,0%	4,0%	1,1%	0,0%	1,4%	0,3%	4,7%	1,3%	2,7%	1,3%	1,1%	0,2%	0,7%	2,5%	0,7%	0,8%	3,2%
2 (%)				3,8%		8,0%	2,8%	3,2%	8,3%	2,8%	2,4%	6,3%	2,4%	17,9%	7,4%	8,4%	3,3%	5,8%	7,5%	2,3%	8,9%	4,4%	3,5%	9,9%
3 (%)				38,5%		19,2%	8,0%	8,6%	19,1%	10,5%	8,5%	18,7%	7,8%	32,2%	14,7%	15,6%	10,4%	8,9%	18,5%	8,1%	22,3%	7,6%	9,6%	17,1%
4 (%)				15,4%		27,2%	27,9%	22,3%	21,8%	19,3%	18,2%	22,6%	18,2%	19,8%	21,4%	23,7%	13,9%	15,1%	24,6%	18,6%	23,6%	19,8%	21,2%	19,7%
5 (%)				34,6%		45,1%	60,4%	65,8%	46,7%	66,2%	70,9%	50,9%	71,4%	25,4%	55,3%	49,6%	71,1%	69,1%	49,2%	70,2%	42,7%	67,5%	64,9%	50,0%
MW				3,7		4,1	4,4	4,5	4,0	4,5	4,6	4,2	4,6	3,4	4,2	4,1	4,5	4,5	4,2	4,6	4,0	4,5	4,5	4,0
StdAb				1,2		1,0	0,8	0,8	1,2	0,9	0,7	1,0	0,8	1,2	1,0	1,1	0,9	1,0	1,0	0,8	1,1	0,9	0,9	1,2



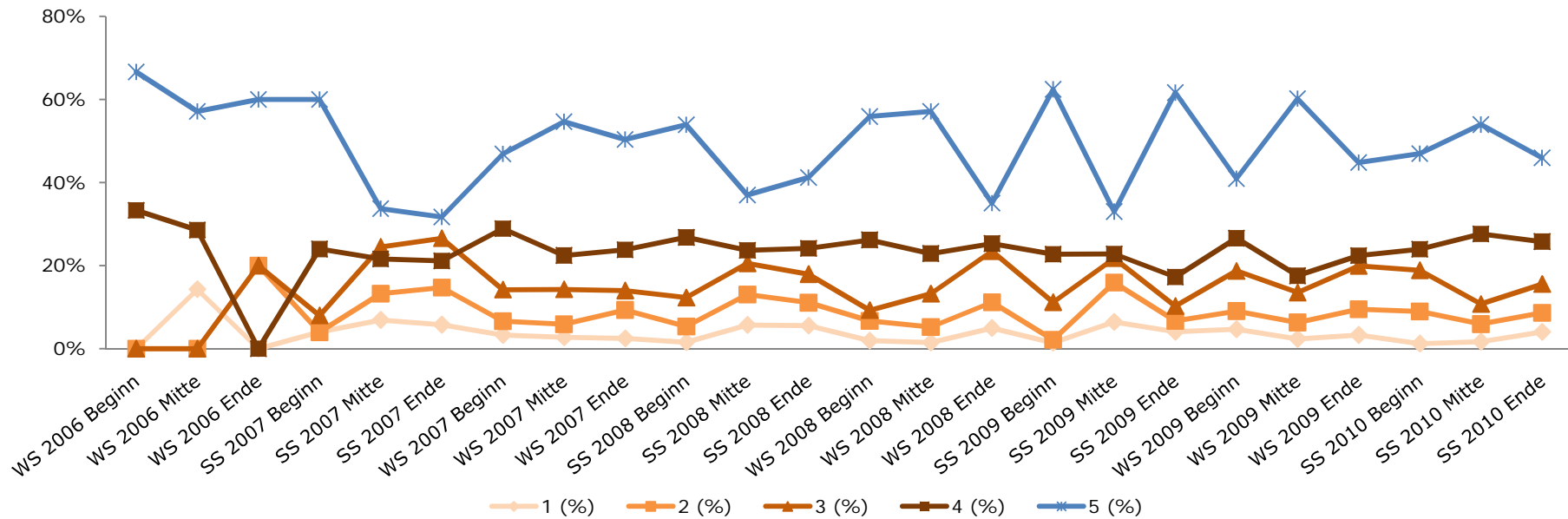
# 6012 Beschaffung, Logistik, Produktion

	WS 2006 Beginn	WS 2006 Mitte	WS 2006 Ende	SS 2007 Beginn	SS 2007 Mitte	SS 2007 Ende	WS 2007 Beginn	WS 2007 Mitte	WS 2007 Ende	SS 2008 Beginn	SS 2008 Mitte	SS 2008 Ende	WS 2008 Beginn	WS 2008 Mitte	WS 2008 Ende	SS 2009 Beginn	SS 2009 Mitte	SS 2009 Ende	WS 2009 Beginn	WS 2009 Mitte	WS 2009 Ende	SS 2010 Beginn	SS 2010 Mitte	SS 2010 Ende	
Anmeldungen		148	217	154	394	369	307	660	650	541	627	587	509	864	764	577	766	694	700	788	976	602	644	615	
Antritte		129	196	131	346	303	258	587	569	440	538	418	404	759	647	458	661	525	578	638	719	478	484	442	
Antrittsquote		87,2%	90,3%	85,1%	87,8%	82,1%	84,0%	88,9%	87,5%	81,3%	85,8%	71,2%	79,4%	87,8%	84,7%	79,4%	86,3%	75,6%	82,6%	81,0%	73,7%	79,4%	75,2%	71,9%	
1		7	7	5	20	26	25	44	11	24	29	22	36	38	9	26	31	34	35	15	18	3	10	10	
2		12	30	11	56	68	47	109	57	60	64	60	67	83	45	75	84	56	103	45	72	32	45	21	
3		33	47	26	83	61	59	120	103	70	99	78	99	139	102	111	129	115	100	72	97	59	86	63	
4		36	58	30	104	69	49	116	131	87	121	87	84	161	161	117	168	114	116	109	173	105	122	106	
5		41	54	59	83	79	78	198	267	199	225	171	118	338	328	128	249	206	224	397	358	279	221	242	
nichtig															2	1					1				
1 (%)		5,4%	3,6%	3,8%	5,8%	8,6%	9,7%	7,5%	1,9%	5,5%	5,4%	5,3%	8,9%	5,0%	1,4%	5,7%	4,7%	6,5%	6,1%	2,4%	2,5%	0,6%	2,1%	2,3%	
2 (%)		9,3%	15,3%	8,4%	16,2%	22,4%	18,2%	18,6%	10,0%	13,6%	11,9%	14,4%	16,6%	10,9%	7,0%	16,4%	12,7%	10,7%	17,8%	7,1%	10,0%	6,7%	9,3%	4,8%	
3 (%)		25,6%	24,0%	19,8%	24,0%	20,1%	22,9%	20,4%	18,1%	15,9%	18,4%	18,7%	24,5%	18,3%	15,8%	24,3%	19,5%	21,9%	17,3%	11,3%	13,5%	12,3%	17,8%	14,3%	
4 (%)		27,9%	29,6%	22,9%	30,1%	22,8%	19,0%	19,8%	23,0%	19,8%	22,5%	20,8%	20,8%	21,2%	25,0%	25,6%	25,4%	21,7%	20,1%	17,1%	24,1%	22,0%	25,2%	24,0%	
5 (%)		31,8%	27,6%	45,0%	24,0%	26,1%	30,2%	33,7%	46,9%	45,2%	41,8%	40,9%	29,2%	44,5%	50,9%	28,0%	37,7%	39,2%	38,8%	62,2%	49,9%	58,4%	45,7%	54,8%	
MW		3,7	3,6	4,0	3,5	3,4	3,4	3,5	4,0	3,9	3,8	3,8	3,4	3,9	4,2	3,5	3,8	3,8	3,8	3,7	4,3	4,1	4,3	4,0	4,2
StdAb		1,2	1,1	1,2	1,2	1,3	1,3	1,3	1,1	1,3	1,2	1,3	1,3	1,2	1,0	1,2	1,2	1,3	1,3	1,1	1,1	1,0	1,1	1,0	



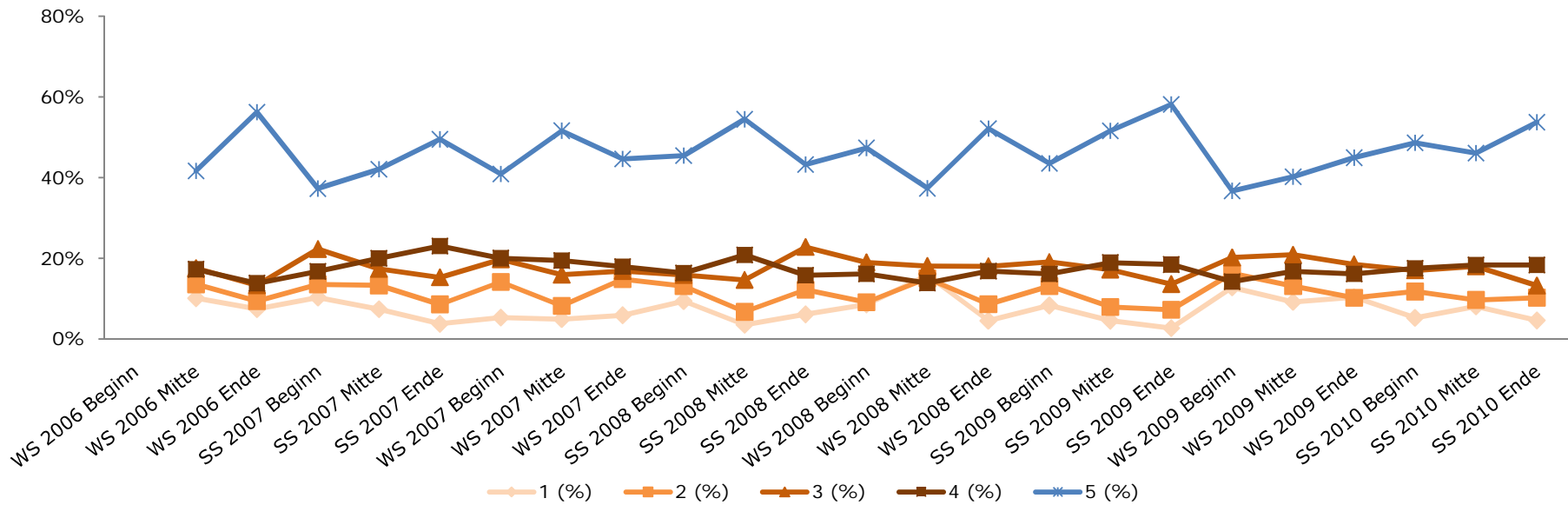
# 6013 Finanzierung

	WS 2006 Beginn	WS 2006 Mitte	WS 2006 Ende	SS 2007 Beginn	SS 2007 Mitte	SS 2007 Ende	WS 2007 Beginn	WS 2007 Mitte	WS 2007 Ende	SS 2008 Beginn	SS 2008 Mitte	SS 2008 Ende	WS 2008 Beginn	WS 2008 Mitte	WS 2008 Ende	SS 2009 Beginn	SS 2009 Mitte	SS 2009 Ende	WS 2009 Beginn	WS 2009 Mitte	WS 2009 Ende	SS 2010 Beginn	SS 2010 Mitte	SS 2010 Ende
Anmeldungen	10	11	11	26	365	329	225	455	424	343	765	515	341	701	578	303	966	681	362	974	799	452	975	781
Antritte	3	7	10	25	347	312	211	441	407	317	735	451	313	672	545	277	854	613	342	933	727	413	893	694
Antrittsquote	30,0%	63,6%	90,9%	96,2%	95,1%	94,8%	93,8%	96,9%	96,0%	92,4%	96,1%	87,6%	91,8%	95,9%	94,3%	91,4%	88,4%	90,0%	94,5%	95,8%	91,0%	91,4%	91,6%	88,9%
1		1		1	24	18	7	12	10	5	42	25	6	10	27	4	55	25	16	22	24	5	15	28
2			2	1	46	46	14	26	38	17	96	50	21	35	61	6	136	41	31	59	69	37	53	60
3			2	2	85	83	30	63	57	39	151	81	29	89	128	31	186	63	64	126	145	78	96	108
4	1	2		6	75	66	61	99	97	85	174	109	82	154	138	63	195	106	91	164	163	99	247	179
5	2	4	6	15	117	99	99	241	205	171	272	186	175	384	191	173	282	378	140	562	326	194	482	319
1 (%)	0,0%	14,3%	0,0%	4,0%	6,9%	5,8%	3,3%	2,7%	2,5%	1,6%	5,7%	5,5%	1,9%	1,5%	5,0%	1,4%	6,4%	4,1%	4,7%	2,4%	3,3%	1,2%	1,7%	4,0%
2 (%)	0,0%	0,0%	20,0%	4,0%	13,3%	14,7%	6,6%	5,9%	9,3%	5,4%	13,1%	11,1%	6,7%	5,2%	11,2%	2,2%	15,9%	6,7%	9,1%	6,3%	9,5%	9,0%	5,9%	8,6%
3 (%)	0,0%	0,0%	20,0%	8,0%	24,5%	26,6%	14,2%	14,3%	14,0%	12,3%	20,5%	18,0%	9,3%	13,2%	23,5%	11,2%	21,8%	10,3%	18,7%	13,5%	19,9%	18,9%	10,8%	15,6%
4 (%)	33,3%	28,6%	0,0%	24,0%	21,6%	21,2%	28,9%	22,4%	23,8%	26,8%	23,7%	24,2%	26,2%	22,9%	25,3%	22,7%	22,8%	17,3%	26,6%	17,6%	22,4%	24,0%	27,7%	25,8%
5 (%)	66,7%	57,1%	60,0%	60,0%	33,7%	31,7%	46,9%	54,6%	50,4%	53,9%	37,0%	41,2%	55,9%	57,1%	35,0%	62,5%	33,0%	61,7%	40,9%	60,2%	44,8%	47,0%	54,0%	46,0%
MW	4,7	4,1	4,0	4,3	3,6	3,6	4,1	4,2	4,1	4,3	3,7	3,8	4,3	4,3	3,7	4,4	3,6	4,3	3,9	4,3	4,0	4,1	4,3	4,0
StdAb	0,5	1,4	1,3	1,0	1,3	1,2	1,1	1,1	1,1	1,0	1,2	1,2	1,0	1,0	1,2	0,9	1,3	1,1	1,2	1,1	1,2	1,1	1,0	1,2



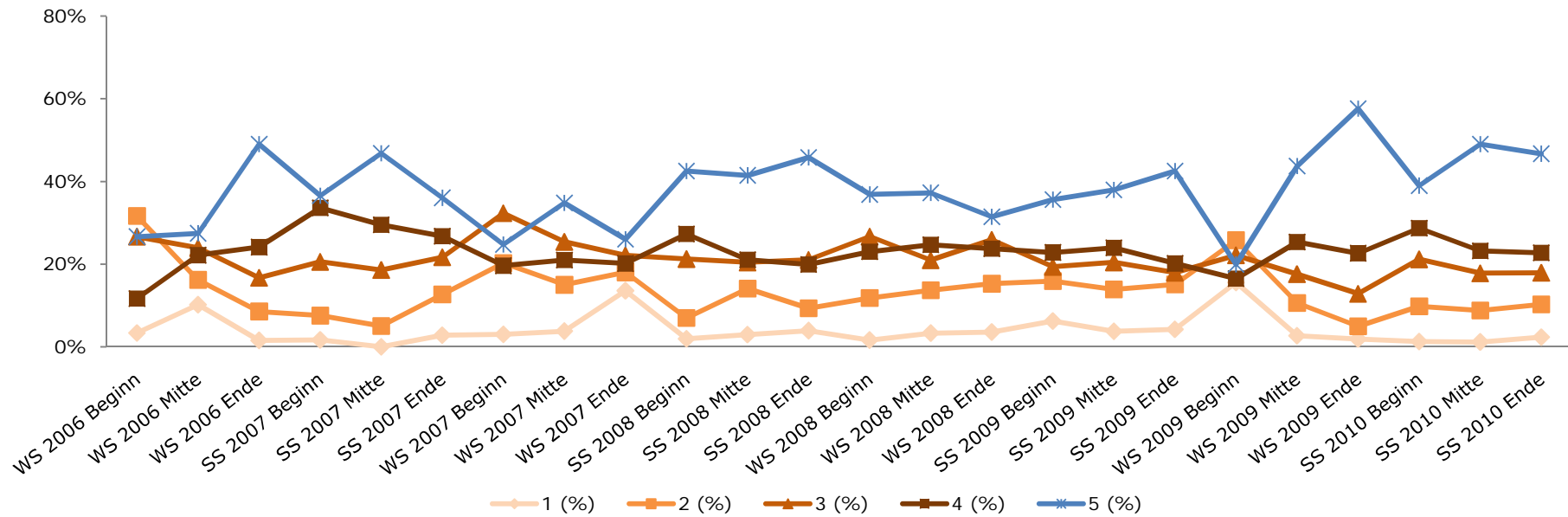
# 6014 Marketing

	WS 2006 Beginn	WS 2006 Mitte	WS 2006 Ende	SS 2007 Beginn	SS 2007 Mitte	SS 2007 Ende	WS 2007 Beginn	WS 2007 Mitte	WS 2007 Ende	SS 2008 Beginn	SS 2008 Mitte	SS 2008 Ende	WS 2008 Beginn	WS 2008 Mitte	WS 2008 Ende	SS 2009 Beginn	SS 2009 Mitte	SS 2009 Ende	WS 2009 Beginn	WS 2009 Mitte	WS 2009 Ende	SS 2010 Beginn	SS 2010 Mitte	SS 2010 Ende
Anmeldungen		410	434	419	663	421	376	880	716	633	807	649	677	1136	843	728	957	693	708	1253	862	882	916	685
Antritte		377	406	400	611	374	340	818	648	588	746	558	596	1053	756	651	800	597	635	1147	807	785	808	568
Antrittsquote		92,0%	93,5%	95,5%	92,2%	88,8%	90,4%	93,0%	90,5%	92,9%	92,4%	86,0%	88,0%	92,7%	89,7%	89,4%	83,6%	86,1%	89,7%	91,5%	93,6%	89,0%	88,2%	82,9%
1		38	30	41	45	14	18	40	38	55	26	34	51	166	34	54	36	16	81	105	83	41	65	26
2		51	38	54	81	32	48	67	96	77	50	68	54	158	65	85	63	43	103	150	82	92	78	58
3		66	54	89	106	57	67	130	109	93	109	127	113	190	136	124	137	81	128	239	149	133	145	75
4		65	56	67	122	86	68	159	116	96	155	88	96	146	127	105	151	110	90	192	130	137	148	104
5		157	228	149	257	185	139	422	289	267	406	241	282	393	394	283	412	347	233	461	362	381	372	305
nichtig																	1				1	1		
1 (%)		10,1%	7,4%	10,3%	7,4%	3,7%	5,3%	4,9%	5,9%	9,4%	3,5%	6,1%	8,6%	15,8%	4,5%	8,3%	4,5%	2,7%	12,8%	9,2%	10,3%	5,2%	8,0%	4,6%
2 (%)		13,5%	9,4%	13,5%	13,3%	8,6%	14,1%	8,2%	14,8%	13,1%	6,7%	12,2%	9,1%	15,0%	8,6%	13,1%	7,9%	7,2%	16,2%	13,1%	10,2%	11,7%	9,7%	10,2%
3 (%)		17,5%	13,3%	22,3%	17,3%	15,2%	19,7%	15,9%	16,8%	15,8%	14,6%	22,8%	19,0%	18,0%	18,0%	19,0%	17,1%	13,6%	20,2%	20,8%	18,5%	17,0%	17,9%	13,2%
4 (%)		17,2%	13,8%	16,8%	20,0%	23,0%	20,0%	19,4%	17,9%	16,3%	20,8%	15,8%	16,1%	13,9%	16,8%	16,1%	18,9%	18,4%	14,2%	16,7%	16,1%	17,5%	18,3%	18,3%
5 (%)		41,6%	56,2%	37,3%	42,1%	49,5%	40,9%	51,6%	44,6%	45,4%	54,4%	43,2%	47,3%	37,3%	52,1%	43,5%	51,6%	58,1%	36,7%	40,2%	44,9%	48,6%	46,0%	53,7%
MW		3,7	4,0	3,6	3,8	4,1	3,8	4,0	3,8	3,8	4,2	3,8	3,8	3,4	4,0	3,7	4,1	4,2	3,5	3,7	3,8	3,9	3,8	4,1
StdAb		1,4	1,3	1,4	1,3	1,2	1,3	1,2	1,3	1,4	1,1	1,3	1,3	1,5	1,2	1,4	1,2	1,1	1,4	1,4	1,4	1,3	1,3	1,2



## 6015 Personal, Führung, Organisation

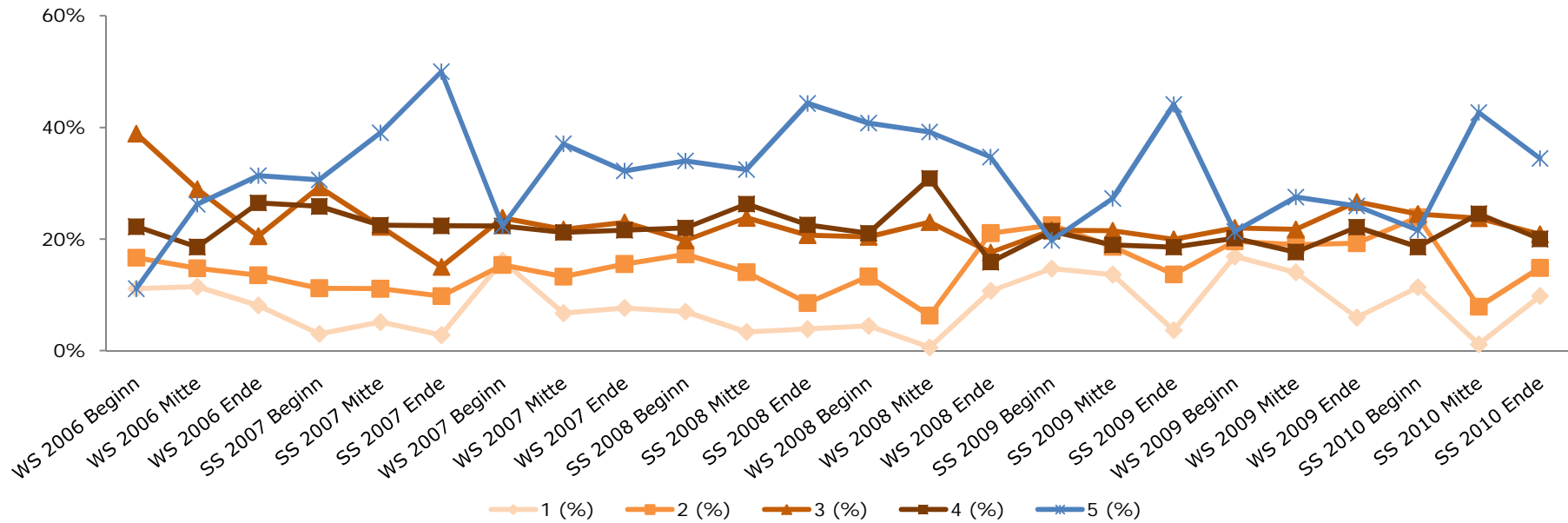
	WS 2006 Beginn	WS 2006 Mitte	WS 2006 Ende	SS 2007 Beginn	SS 2007 Mitte	SS 2007 Ende	WS 2007 Beginn	WS 2007 Mitte	WS 2007 Ende	SS 2008 Beginn	SS 2008 Mitte	SS 2008 Ende	WS 2008 Beginn	WS 2008 Mitte	WS 2008 Ende	SS 2009 Beginn	SS 2009 Mitte	SS 2009 Ende	WS 2009 Beginn	WS 2009 Mitte	WS 2009 Ende	SS 2010 Beginn	SS 2010 Mitte	SS 2010 Ende
Anmeldungen	66	301	271	258	408	400	359	551	742	462	711	638	548	846	836	649	821	700	696	761	629	682	872	855
Antritte	60	284	257	238	376	355	331	500	699	414	646	537	491	781	753	578	748	590	636	670	583	623	763	730
Antrittsquote	90,9%	94,4%	94,8%	92,2%	92,2%	88,8%	92,2%	90,7%	94,2%	89,6%	90,9%	84,2%	89,6%	92,3%	90,1%	89,1%	91,1%	84,3%	91,4%	88,0%	92,7%	91,3%	87,5%	85,4%
1	2	29	4	4		10	10	19	95	8	19	21	8	26	27	36	28	25	99	18	11	8	9	17
2	19	46	22	18	19	45	67	75	126	29	91	50	58	107	115	92	104	89	164	71	29	61	67	75
3	16	68	43	49	70	77	107	127	155	88	132	113	131	164	195	112	153	106	141	118	75	132	136	131
4	7	63	62	80	111	95	65	105	141	113	136	107	113	193	179	132	179	119	105	170	132	179	177	166
5	16	78	126	87	176	128	82	174	182	176	268	246	181	291	237	206	284	251	127	293	336	243	374	341
1 (%)	3,3%	10,2%	1,6%	1,7%	0,0%	2,8%	3,0%	3,8%	13,6%	1,9%	2,9%	3,9%	1,6%	3,3%	3,6%	6,2%	3,7%	4,2%	15,6%	2,7%	1,9%	1,3%	1,2%	2,3%
2 (%)	31,7%	16,2%	8,6%	7,6%	5,1%	12,7%	20,2%	15,0%	18,0%	7,0%	14,1%	9,3%	11,8%	13,7%	15,3%	15,9%	13,9%	15,1%	25,8%	10,6%	5,0%	9,8%	8,8%	10,3%
3 (%)	26,7%	23,9%	16,7%	20,6%	18,6%	21,7%	32,3%	25,4%	22,2%	21,3%	20,4%	21,0%	26,7%	21,0%	25,9%	19,4%	20,5%	18,0%	22,2%	17,6%	12,9%	21,2%	17,8%	17,9%
4 (%)	11,7%	22,2%	24,1%	33,6%	29,5%	26,8%	19,6%	21,0%	20,2%	27,3%	21,1%	19,9%	23,0%	24,7%	23,8%	22,8%	23,9%	20,2%	16,5%	25,4%	22,6%	28,7%	23,2%	22,7%
5 (%)	26,7%	27,5%	49,0%	36,6%	46,8%	36,1%	24,8%	34,8%	26,0%	42,5%	41,5%	45,8%	36,9%	37,3%	31,5%	35,6%	38,0%	42,5%	20,0%	43,7%	57,6%	39,0%	49,0%	46,7%
MW	3,3	3,4	4,1	4,0	4,2	3,8	3,4	3,7	3,3	4,0	3,8	3,9	3,8	3,8	3,6	3,7	3,8	3,8	3,0	4,0	4,3	3,9	4,1	4,0
StdAb	1,2	1,3	1,1	1,0	0,9	1,1	1,2	1,2	1,4	1,0	1,2	1,2	1,1	1,2	1,2	1,3	1,2	1,2	1,4	1,1	1,0	1,1	1,1	1,1





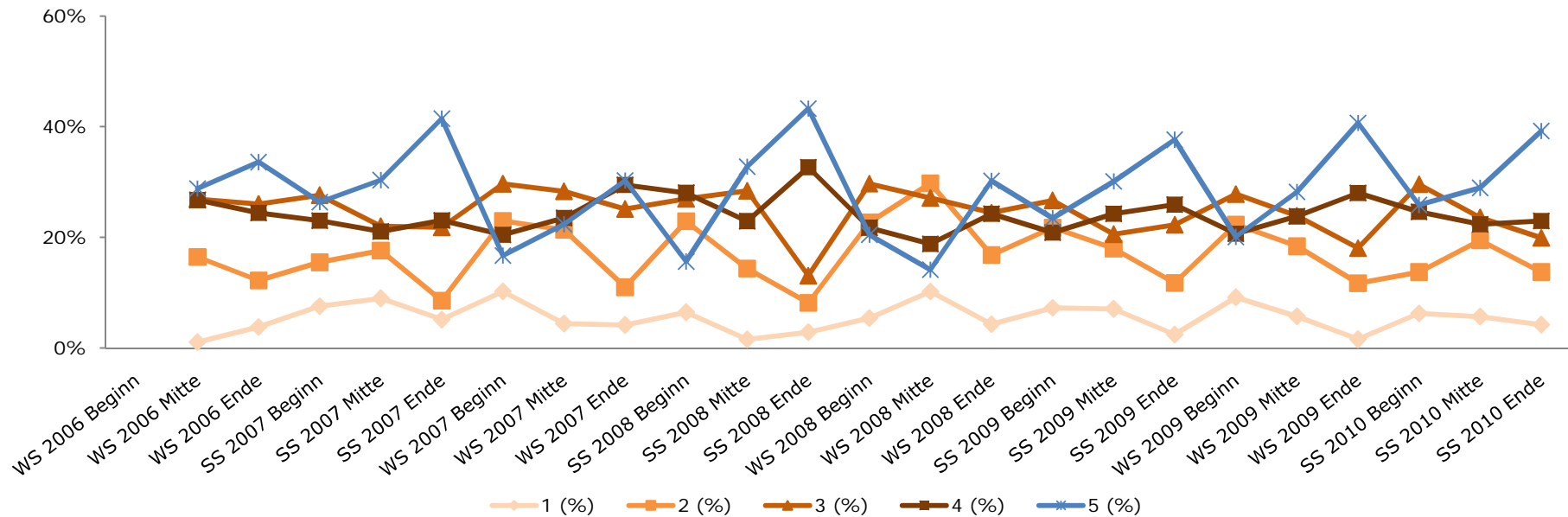
# 6016 Betriebliche Informationssysteme I

	WS 2006 Beginn	WS 2006 Mitte	WS 2006 Ende	SS 2007 Beginn	SS 2007 Mitte	SS 2007 Ende	WS 2007 Beginn	WS 2007 Mitte	WS 2007 Ende	SS 2008 Beginn	SS 2008 Mitte	SS 2008 Ende	WS 2008 Beginn	WS 2008 Mitte	WS 2008 Ende	SS 2009 Beginn	SS 2009 Mitte	SS 2009 Ende	WS 2009 Beginn	WS 2009 Mitte	WS 2009 Ende	SS 2010 Beginn	SS 2010 Mitte	SS 2010 Ende
Anmeldungen	24	205	212	266	396	336	322	666	481	444	578	452	553	964	645	626	698	682	652	828	611	770	881	868
Antritte	18	183	185	232	351	286	273	580	444	400	533	386	451	842	579	551	623	571	586	741	555	694	787	714
Antrittsquote	75,0%	89,3%	87,3%	87,2%	88,6%	85,1%	84,8%	87,1%	92,3%	90,1%	92,2%	85,4%	81,6%	87,3%	89,8%	88,0%	89,3%	83,7%	89,9%	89,5%	90,8%	90,1%	89,3%	82,3%
1	2	21	15	7	18	8	44	39	34	28	18	15	20	5	62	81	85	21	99	104	33	79	9	70
2	3	27	25	26	39	28	42	77	69	69	75	33	60	53	122	124	116	78	115	141	107	166	62	106
3	7	53	38	68	78	43	65	126	102	79	127	80	92	194	102	119	134	114	129	161	148	170	187	149
4	4	34	49	60	79	64	61	123	96	88	140	87	95	260	92	118	118	106	118	131	123	129	193	143
5	2	48	58	71	137	143	61	215	143	136	173	171	184	330	201	109	170	252	125	204	144	150	336	246
1 (%)	11,1%	11,5%	8,1%	3,0%	5,1%	2,8%	16,1%	6,7%	7,7%	7,0%	3,4%	3,9%	4,4%	0,6%	10,7%	14,7%	13,6%	3,7%	16,9%	14,0%	5,9%	11,4%	1,1%	9,8%
2 (%)	16,7%	14,8%	13,5%	11,2%	11,1%	9,8%	15,4%	13,3%	15,5%	17,3%	14,1%	8,5%	13,3%	6,3%	21,1%	22,5%	18,6%	13,7%	19,6%	19,0%	19,3%	23,9%	7,9%	14,8%
3 (%)	38,9%	29,0%	20,5%	29,3%	22,2%	15,0%	23,8%	21,7%	23,0%	19,8%	23,8%	20,7%	20,4%	23,0%	17,6%	21,6%	21,5%	20,0%	22,0%	21,7%	26,7%	24,5%	23,8%	20,9%
4 (%)	22,2%	18,6%	26,5%	25,9%	22,5%	22,4%	22,3%	21,2%	21,6%	22,0%	26,3%	22,5%	21,1%	30,9%	15,9%	21,4%	18,9%	18,6%	20,1%	17,7%	22,2%	18,6%	24,5%	20,0%
5 (%)	11,1%	26,2%	31,4%	30,6%	39,0%	50,0%	22,3%	37,1%	32,2%	34,0%	32,5%	44,3%	40,8%	39,2%	34,7%	19,8%	27,3%	44,1%	21,3%	27,5%	25,9%	21,6%	42,7%	34,5%
MW	3,1	3,3	3,6	3,7	3,8	4,1	3,2	3,7	3,6	3,7	3,9	3,9	3,8	4,0	3,4	3,1	3,3	3,9	3,1	3,3	3,4	3,2	4,0	3,5
StdAb	1,1	1,3	1,3	1,1	1,2	1,1	1,4	1,3	1,3	1,3	1,2	1,2	1,2	1,0	1,4	1,3	1,4	1,2	1,4	1,4	1,2	1,3	1,0	1,3



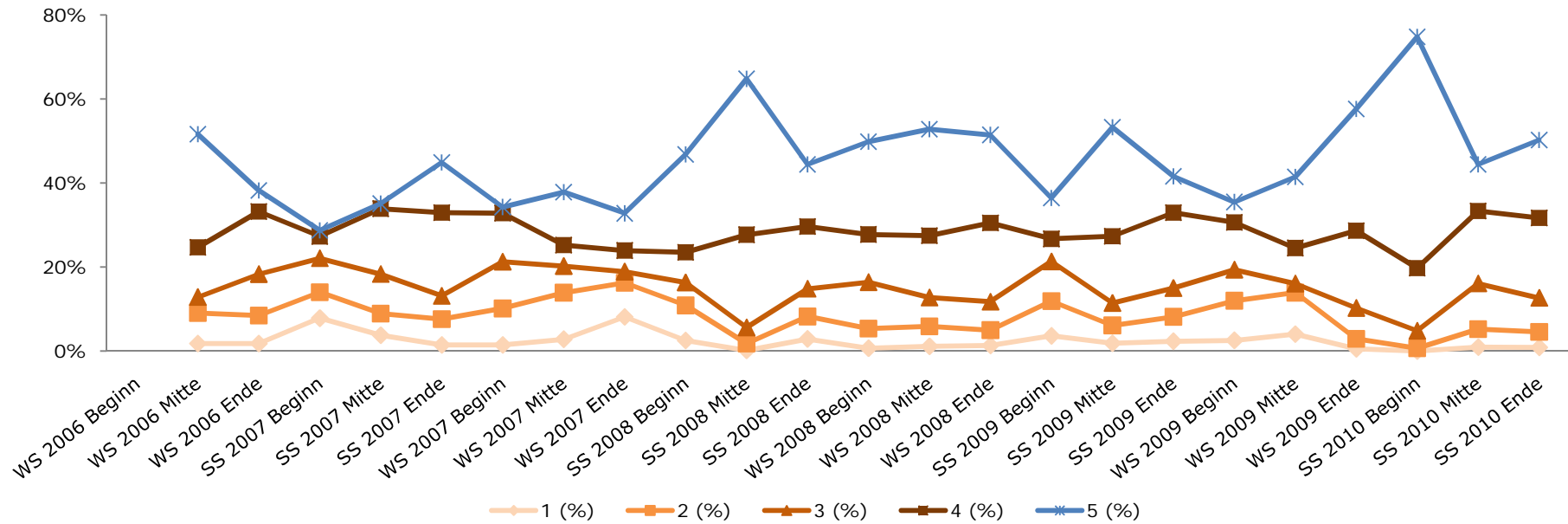
## 6017 Einführung in die Betriebswirtschaftslehre

	WS 2006 Beginn	WS 2006 Mitte	WS 2006 Ende	SS 2007 Beginn	SS 2007 Mitte	SS 2007 Ende	WS 2007 Beginn	WS 2007 Mitte	WS 2007 Ende	SS 2008 Beginn	SS 2008 Mitte	SS 2008 Ende	WS 2008 Beginn	WS 2008 Mitte	WS 2008 Ende	SS 2009 Beginn	SS 2009 Mitte	SS 2009 Ende	WS 2009 Beginn	WS 2009 Mitte	WS 2009 Ende	SS 2010 Beginn	SS 2010 Mitte	SS 2010 Ende
Anmeldungen		2330	533	263	673	274	429	2231	665	434	724	302	794	2492	607	423	757	327	1003	2541	733	668	801	473
Antritte		2266	500	239	636	234	401	2083	601	371	641	245	704	2346	536	345	651	247	896	2290	632	561	653	357
Antrittsquote		97,3%	93,8%	90,9%	94,5%	85,4%	93,5%	93,4%	90,4%	85,5%	88,5%	81,1%	88,7%	94,1%	88,3%	81,6%	86,0%	75,5%	89,3%	90,1%	86,2%	84,0%	81,5%	75,5%
1		24	19	18	57	12	41	92	25	24	10	7	38	239	23	25	46	6	82	131	10	35	37	15
2		373	61	37	112	20	92	445	66	85	92	20	160	698	90	75	117	29	200	421	74	77	127	49
3		610	130	66	140	51	119	590	151	100	182	32	209	636	131	92	134	55	249	547	114	166	154	71
4		606	122	55	134	54	82	490	177	104	147	80	153	441	130	72	158	64	185	545	177	138	146	82
5		653	168	63	193	97	67	466	182	58	210	106	144	332	162	81	196	93	180	646	257	145	189	140
1 (%)		1,1%	3,8%	7,5%	9,0%	5,1%	10,2%	4,4%	4,2%	6,5%	1,6%	2,9%	5,4%	10,2%	4,3%	7,2%	7,1%	2,4%	9,2%	5,7%	1,6%	6,2%	5,7%	4,2%
2 (%)		16,5%	12,2%	15,5%	17,6%	8,5%	22,9%	21,4%	11,0%	22,9%	14,4%	8,2%	22,7%	29,8%	16,8%	21,7%	18,0%	11,7%	22,3%	18,4%	11,7%	13,7%	19,4%	13,7%
3 (%)		26,9%	26,0%	27,6%	22,0%	21,8%	29,7%	28,3%	25,1%	27,0%	28,4%	13,1%	29,7%	27,1%	24,4%	26,7%	20,6%	22,3%	27,8%	23,9%	18,0%	29,6%	23,6%	19,9%
4 (%)		26,7%	24,4%	23,0%	21,1%	23,1%	20,4%	23,5%	29,5%	28,0%	22,9%	32,7%	21,7%	18,8%	24,3%	20,9%	24,3%	25,9%	20,6%	23,8%	28,0%	24,6%	22,4%	23,0%
5 (%)		28,8%	33,6%	26,4%	30,3%	41,5%	16,7%	22,4%	30,3%	15,6%	32,8%	43,3%	20,5%	14,2%	30,2%	23,5%	30,1%	37,7%	20,1%	28,2%	40,7%	25,8%	28,9%	39,2%
MW		3,7	3,7	3,5	3,5	3,9	3,1	3,4	3,7	3,2	3,7	4,1	3,3	3,0	3,6	3,3	3,5	3,8	3,2	3,5	3,9	3,5	3,5	3,8
StdAb		1,1	1,2	1,2	1,3	1,2	1,2	1,2	1,1	1,2	1,1	1,1	1,2	1,2	1,2	1,2	1,3	1,1	1,2	1,2	1,1	1,2	1,2	1,2



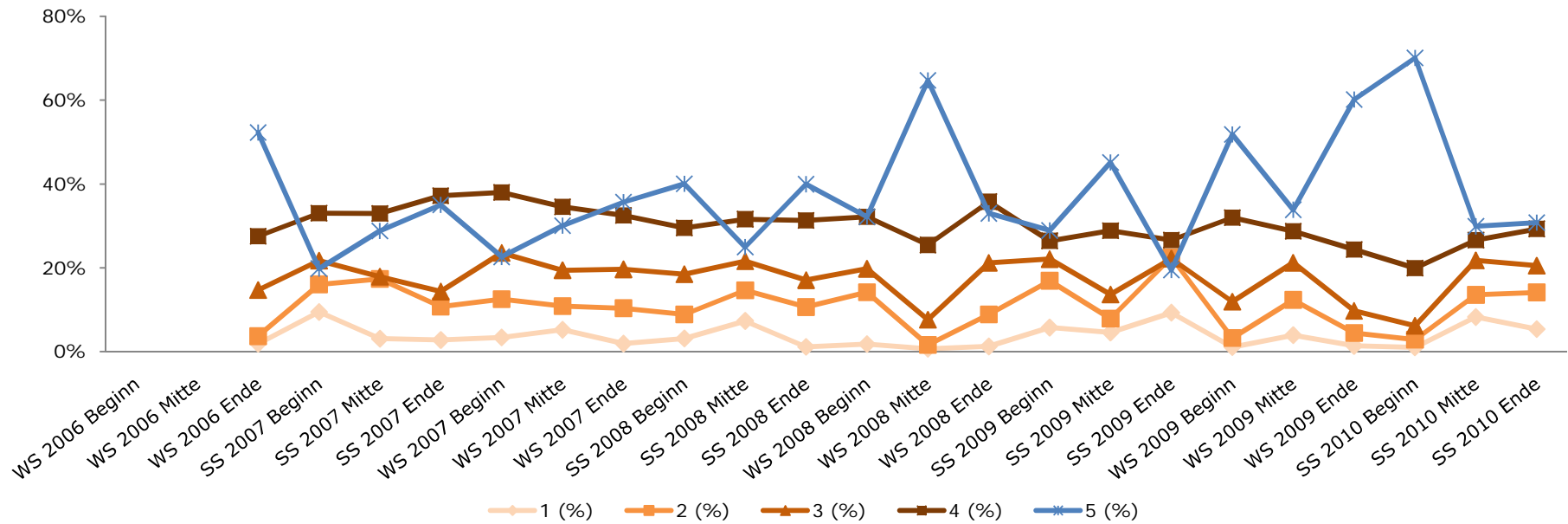
# 6019 Grundlagen der Volkswirtschaftslehre I

	WS 2006 Beginn	WS 2006 Mitte	WS 2006 Ende	SS 2007 Beginn	SS 2007 Mitte	SS 2007 Ende	WS 2007 Beginn	WS 2007 Mitte	WS 2007 Ende	SS 2008 Beginn	SS 2008 Mitte	SS 2008 Ende	WS 2008 Beginn	WS 2008 Mitte	WS 2008 Ende	SS 2009 Beginn	SS 2009 Mitte	SS 2009 Ende	WS 2009 Beginn	WS 2009 Mitte	WS 2009 Ende	SS 2010 Beginn	SS 2010 Mitte	SS 2010 Ende
Anmeldungen		432	595	459	632	391	239	928	751	578	806	581	352	998	770	619	973	730	482	1341	803	669	1147	746
Antritte		397	557	421	584	343	207	856	677	515	733	486	299	903	682	554	867	601	434	1215	722	603	977	593
Antrittsquote		91,9%	93,6%	91,7%	92,4%	87,7%	86,6%	92,2%	90,1%	89,1%	90,9%	83,6%	84,9%	90,5%	88,6%	89,5%	89,1%	82,3%	90,0%	90,6%	89,9%	90,1%	85,2%	79,5%
1		7	10	33	22	5	3	24	55	13	1	14	2	10	9	20	16	14	11	49	4		9	5
2		36	47	59	52	26	21	119	110	56	13	40	16	53	34	66	53	49	52	169	21	4	51	27
3		51	102	93	107	45	44	173	128	84	41	72	49	115	80	118	99	90	84	195	74	29	157	75
4		98	185	115	198	113	68	216	162	121	203	144	83	248	208	148	237	198	133	298	207	119	326	188
5		205	213	121	205	154	71	324	222	241	475	216	149	477	351	202	462	250	154	504	416	451	434	298
1 (%)		1,8%	1,8%	7,8%	3,8%	1,5%	1,4%	2,8%	8,1%	2,5%	0,1%	2,9%	0,7%	1,1%	1,3%	3,6%	1,8%	2,3%	2,5%	4,0%	0,6%	0,0%	0,9%	0,8%
2 (%)		9,1%	8,4%	14,0%	8,9%	7,6%	10,1%	13,9%	16,2%	10,9%	1,8%	8,2%	5,4%	5,9%	5,0%	11,9%	6,1%	8,2%	12,0%	13,9%	2,9%	0,7%	5,2%	4,6%
3 (%)		12,8%	18,3%	22,1%	18,3%	13,1%	21,3%	20,2%	18,9%	16,3%	5,6%	14,8%	16,4%	12,7%	11,7%	21,3%	11,4%	15,0%	19,4%	16,0%	10,2%	4,8%	16,1%	12,6%
4 (%)		24,7%	33,2%	27,3%	33,9%	32,9%	32,9%	25,2%	23,9%	23,5%	27,7%	29,6%	27,8%	27,5%	30,5%	26,7%	27,3%	32,9%	30,6%	24,5%	28,7%	19,7%	33,4%	31,7%
5 (%)		51,6%	38,2%	28,7%	35,1%	44,9%	34,3%	37,9%	32,8%	46,8%	64,8%	44,4%	49,8%	52,8%	51,5%	36,5%	53,3%	41,6%	35,5%	41,5%	57,6%	74,8%	44,4%	50,3%
MW		4,2	4,0	3,6	3,9	4,1	3,9	3,8	3,6	4,0	4,6	4,0	4,2	4,3	4,3	3,8	4,2	4,0	3,8	3,9	4,4	4,7	4,2	4,3
StdAb		1,1	1,0	1,3	1,1	1,0	1,0	1,2	1,3	1,1	0,7	1,1	0,9	1,0	0,9	1,2	1,0	1,0	1,1	1,2	0,8	0,6	0,9	0,9



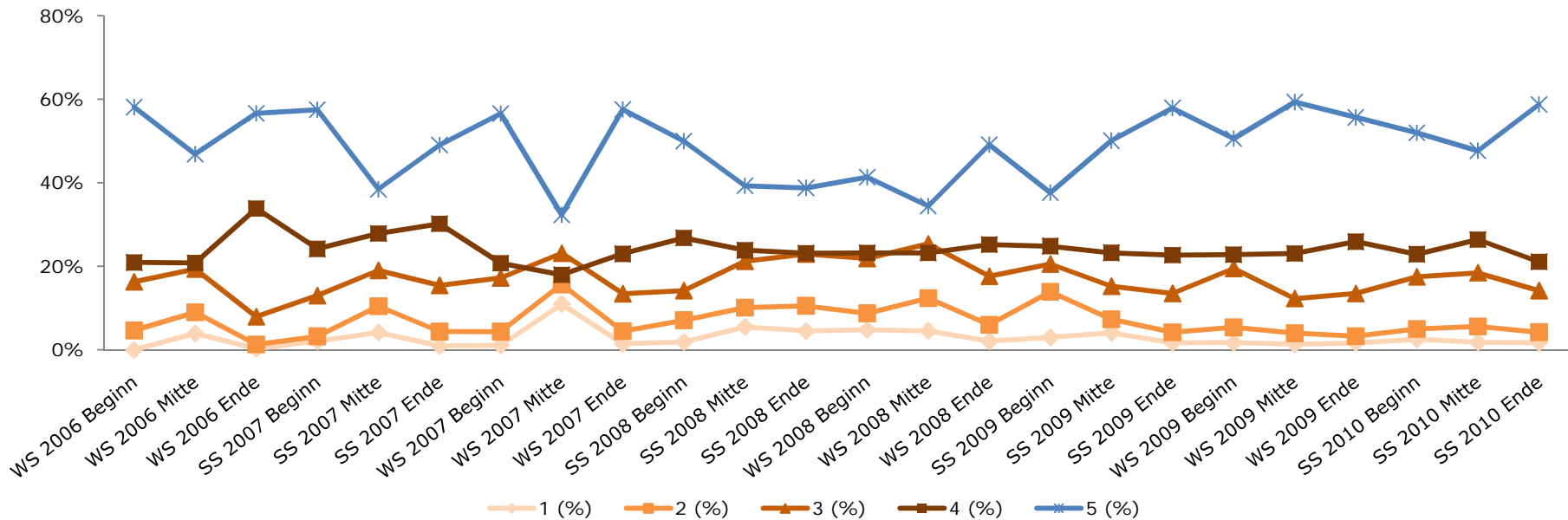
# 6020 Grundlagen der Volkswirtschaftslehre II

	WS 2006 Beginn	WS 2006 Mitte	WS 2006 Ende	SS 2007 Beginn	SS 2007 Mitte	SS 2007 Ende	WS 2007 Beginn	WS 2007 Mitte	WS 2007 Ende	SS 2008 Beginn	SS 2008 Mitte	SS 2008 Ende	WS 2008 Beginn	WS 2008 Mitte	WS 2008 Ende	SS 2009 Beginn	SS 2009 Mitte	SS 2009 Ende	WS 2009 Beginn	WS 2009 Mitte	WS 2009 Ende	SS 2010 Beginn	SS 2010 Mitte	SS 2010 Ende
Anmeldungen			116	118	372	398	221	469	506	456	663	426	373	479	620	402	789	759	487	732	649	661	942	776
Antritte			109	106	358	363	208	443	474	417	630	358	339	448	576	367	749	658	463	665	587	602	850	673
Antrittsquote			94,0%	89,8%	96,2%	91,2%	94,1%	94,5%	93,7%	91,4%	95,0%	84,0%	90,9%	93,5%	92,9%	91,3%	94,9%	86,7%	95,1%	90,8%	90,4%	91,1%	90,2%	86,7%
1			2	10	11	10	7	23	9	13	46	4	6	3	7	21	34	61	5	26	8	6	70	36
2			4	17	62	39	26	48	49	37	92	38	48	7	51	62	59	148	15	82	26	17	115	95
3			16	23	64	52	49	86	93	77	136	61	67	34	122	81	102	146	55	141	57	37	185	138
4			30	35	118	135	79	153	154	123	199	112	109	114	206	97	216	175	148	191	143	120	226	197
5			57	21	103	127	47	133	169	167	157	143	109	290	190	106	338	128	240	225	353	422	254	207
1 (%)			1,8%	9,4%	3,1%	2,8%	3,4%	5,2%	1,9%	3,1%	7,3%	1,1%	1,8%	0,7%	1,2%	5,7%	4,5%	9,3%	1,1%	3,9%	1,4%	1,0%	8,2%	5,3%
2 (%)			3,7%	16,0%	17,3%	10,7%	12,5%	10,8%	10,3%	8,9%	14,6%	10,6%	14,2%	1,6%	8,9%	16,9%	7,9%	22,5%	3,2%	12,3%	4,4%	2,8%	13,5%	14,1%
3 (%)			14,7%	21,7%	17,9%	14,3%	23,6%	19,4%	19,6%	18,5%	21,6%	17,0%	19,8%	7,6%	21,2%	22,1%	13,6%	22,2%	11,9%	21,2%	9,7%	6,1%	21,8%	20,5%
4 (%)			27,5%	33,0%	33,0%	37,2%	38,0%	34,5%	32,5%	29,5%	31,6%	31,3%	32,2%	25,4%	35,8%	26,4%	28,8%	26,6%	32,0%	28,7%	24,4%	19,9%	26,6%	29,3%
5 (%)			52,3%	19,8%	28,8%	35,0%	22,6%	30,0%	35,7%	40,0%	24,9%	39,9%	32,2%	64,7%	33,0%	28,9%	45,1%	19,5%	51,8%	33,8%	60,1%	70,1%	29,9%	30,8%
MW			4,2	3,4	3,7	3,9	3,6	3,7	3,9	3,9	3,5	4,0	3,8	4,5	3,9	3,6	4,0	3,2	4,3	3,8	4,4	4,6	3,6	3,7
StdAb			1,0	1,2	1,2	1,1	1,1	1,2	1,1	1,1	1,2	1,0	1,1	0,8	1,0	1,2	1,1	1,3	0,9	1,2	0,9	0,8	1,3	1,2



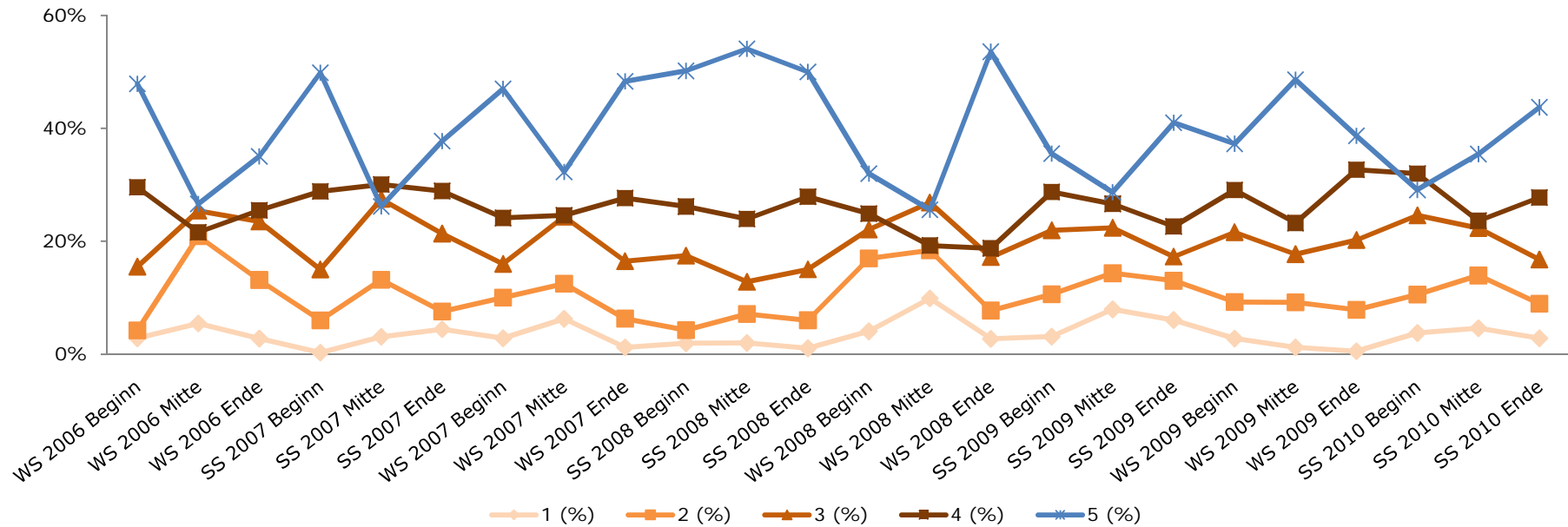
# 6021 Wirtschaft im rechtlichen Kontext - Wirtschaftsprivatrecht I

	WS 2006 Beginn	WS 2006 Mitte	WS 2006 Ende	SS 2007 Beginn	SS 2007 Mitte	SS 2007 Ende	WS 2007 Beginn	WS 2007 Mitte	WS 2007 Ende	SS 2008 Beginn	SS 2008 Mitte	SS 2008 Ende	WS 2008 Beginn	WS 2008 Mitte	WS 2008 Ende	SS 2009 Beginn	SS 2009 Mitte	SS 2009 Ende	WS 2009 Beginn	WS 2009 Mitte	WS 2009 Ende	SS 2010 Beginn	SS 2010 Mitte	SS 2010 Ende
Anmeldungen	49	647	332	366	778	468	416	1218	591	631	1161	626	504	1071	949	707	1080	869	746	1305	1178	850	1298	915
Antritte	43	610	316	339	746	434	366	1142	535	578	1094	531	457	1008	869	632	998	763	688	1205	1038	777	1197	825
Antrittsquote	87,8%	94,3%	95,2%	92,6%	95,9%	92,7%	88,0%	93,8%	90,5%	91,6%	94,2%	84,8%	90,7%	94,1%	91,6%	89,4%	92,4%	87,8%	92,2%	92,3%	88,1%	91,4%	92,2%	90,2%
1		24	1	7	31	4	4	125	8	11	60	24	22	46	18	19	41	13	12	16	17	20	22	14
2	2	55	4	11	78	19	16	179	24	41	111	56	40	125	52	88	73	32	37	48	34	39	67	35
3	7	118	25	44	142	67	63	264	72	82	232	122	100	256	153	130	152	103	134	148	140	136	221	117
4	9	127	107	82	208	131	76	205	123	155	261	123	106	234	219	157	232	173	157	278	269	178	316	174
5	25	286	179	195	287	213	207	369	308	289	430	206	189	347	427	238	500	442	348	715	578	404	571	485
1 (%)	0,0%	3,9%	0,3%	2,1%	4,2%	0,9%	1,1%	10,9%	1,5%	1,9%	5,5%	4,5%	4,8%	4,6%	2,1%	3,0%	4,1%	1,7%	1,7%	1,3%	1,6%	2,6%	1,8%	1,7%
2 (%)	4,7%	9,0%	1,3%	3,2%	10,5%	4,4%	4,4%	15,7%	4,5%	7,1%	10,1%	10,5%	8,8%	12,4%	6,0%	13,9%	7,3%	4,2%	5,4%	4,0%	3,3%	5,0%	5,6%	4,2%
3 (%)	16,3%	19,3%	7,9%	13,0%	19,0%	15,4%	17,2%	23,1%	13,5%	14,2%	21,2%	23,0%	21,9%	25,4%	17,6%	20,6%	15,2%	13,5%	19,5%	12,3%	13,5%	17,5%	18,5%	14,2%
4 (%)	20,9%	20,8%	33,9%	24,2%	27,9%	30,2%	20,8%	18,0%	23,0%	26,8%	23,9%	23,2%	23,2%	23,2%	25,2%	24,8%	23,2%	22,7%	22,8%	23,1%	25,9%	22,9%	26,4%	21,1%
5 (%)	58,1%	46,9%	56,6%	57,5%	38,5%	49,1%	56,6%	32,3%	57,6%	50,0%	39,3%	38,8%	41,4%	34,4%	49,1%	37,7%	50,1%	57,9%	50,6%	59,3%	55,7%	52,0%	47,7%	58,8%
MW	4,3	4,0	4,5	4,3	3,9	4,2	4,3	3,5	4,3	4,2	3,8	3,8	3,9	3,7	4,1	3,8	4,1	4,3	4,2	4,4	4,3	4,2	4,1	4,3
StdAb	0,9	1,2	0,7	1,0	1,2	0,9	1,0	1,4	1,0	1,0	1,2	1,2	1,2	1,2	1,0	1,2	1,1	1,0	1,0	0,9	0,9	1,0	1,0	1,0



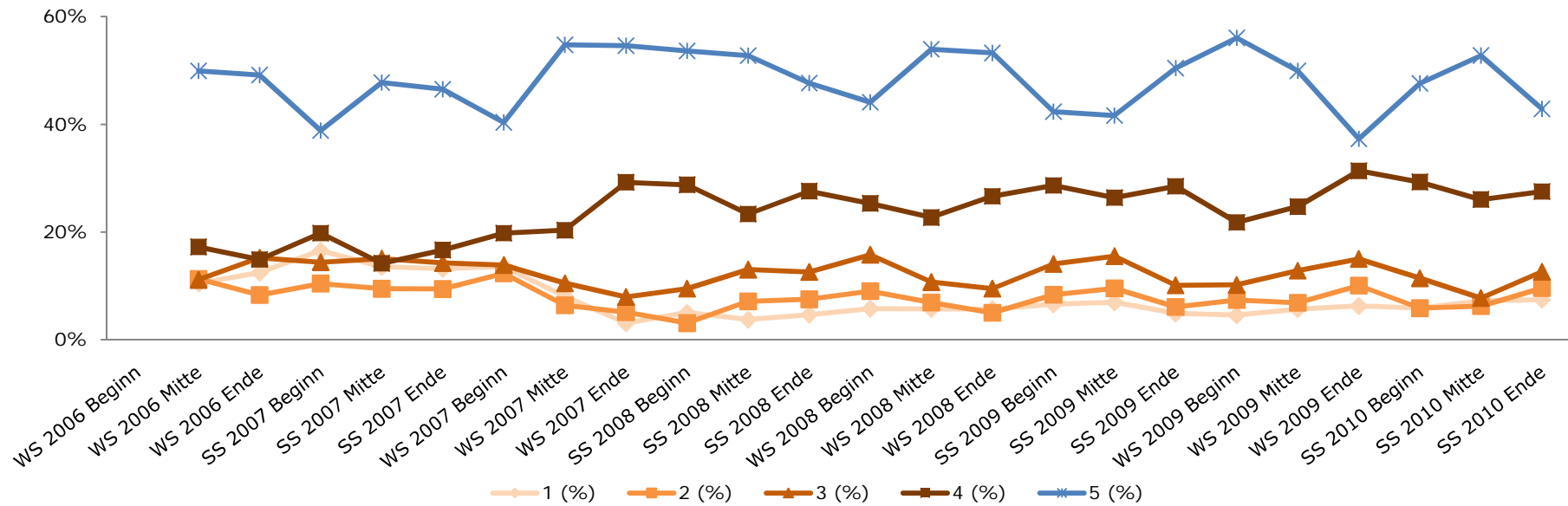
## 6022 Wirtschaft im rechtlichen Kontext - Europäisches und öffentliches Wirtschaftsrecht I

	WS 2006 Beginn	WS 2006 Mitte	WS 2006 Ende	SS 2007 Beginn	SS 2007 Mitte	SS 2007 Ende	WS 2007 Beginn	WS 2007 Mitte	WS 2007 Ende	SS 2008 Beginn	SS 2008 Mitte	SS 2008 Ende	WS 2008 Beginn	WS 2008 Mitte	WS 2008 Ende	SS 2009 Beginn	SS 2009 Mitte	SS 2009 Ende	WS 2009 Beginn	WS 2009 Mitte	WS 2009 Ende	SS 2010 Beginn	SS 2010 Mitte	SS 2010 Ende
Anmeldungen	82	770	270	370	651	434	353	1254	647	584	1093	688	654	1331	820	795	1228	696	669	1356	998	779	1039	803
Antritte	71	732	251	333	615	384	319	1162	571	516	998	566	566	1184	698	706	1081	561	574	1230	915	663	846	638
Antrittsquote	86,6%	95,1%	93,0%	90,0%	94,5%	88,5%	90,4%	92,7%	88,3%	88,4%	91,3%	82,3%	86,5%	89,0%	85,1%	88,8%	88,0%	80,6%	85,8%	90,7%	91,7%	85,1%	81,4%	79,5%
1	2	40	7	1	19	17	9	73	7	10	20	6	23	117	19	22	86	34	16	15	5	25	39	18
2	3	153	33	20	81	29	32	145	36	22	71	34	96	218	54	75	155	73	53	113	72	70	118	57
3	11	186	59	50	169	82	51	283	94	90	128	85	125	318	120	155	242	97	124	218	185	163	189	107
4	21	158	64	96	185	111	77	286	158	135	239	158	141	228	131	203	288	127	167	286	299	212	200	177
5	34	195	88	166	161	145	150	375	276	259	540	283	181	303	374	251	310	230	214	598	354	193	300	279
1 (%)	2,8%	5,5%	2,8%	0,3%	3,1%	4,4%	2,8%	6,3%	1,2%	1,9%	2,0%	1,1%	4,1%	9,9%	2,7%	3,1%	8,0%	6,1%	2,8%	1,2%	0,5%	3,8%	4,6%	2,8%
2 (%)	4,2%	20,9%	13,1%	6,0%	13,2%	7,6%	10,0%	12,5%	6,3%	4,3%	7,1%	6,0%	17,0%	18,4%	7,7%	10,6%	14,3%	13,0%	9,2%	9,2%	7,9%	10,6%	13,9%	8,9%
3 (%)	15,5%	25,4%	23,5%	15,0%	27,5%	21,4%	16,0%	24,4%	16,5%	17,4%	12,8%	15,0%	22,1%	26,9%	17,2%	22,0%	22,4%	17,3%	21,6%	17,7%	20,2%	24,6%	22,3%	16,8%
4 (%)	29,6%	21,6%	25,5%	28,8%	30,1%	28,9%	24,1%	24,6%	27,7%	26,2%	23,9%	27,9%	24,9%	19,3%	18,8%	28,8%	26,6%	22,6%	29,1%	23,3%	32,7%	32,0%	23,6%	27,7%
5 (%)	47,9%	26,6%	35,1%	49,8%	26,2%	37,8%	47,0%	32,3%	48,3%	50,2%	54,1%	50,0%	32,0%	25,6%	53,6%	35,6%	28,7%	41,0%	37,3%	48,6%	38,7%	29,1%	35,5%	43,7%
MW	4,2	3,4	3,8	4,2	3,6	3,9	4,0	3,6	4,2	4,2	4,2	4,2	3,6	3,3	4,1	3,8	3,5	3,8	3,9	4,1	4,0	3,7	3,7	4,0
StdAb	1,0	1,2	1,1	0,9	1,1	1,1	1,1	1,2	1,0	1,0	1,0	1,0	1,2	1,3	1,1	1,1	1,3	1,3	1,1	1,1	1,0	1,1	1,2	1,1



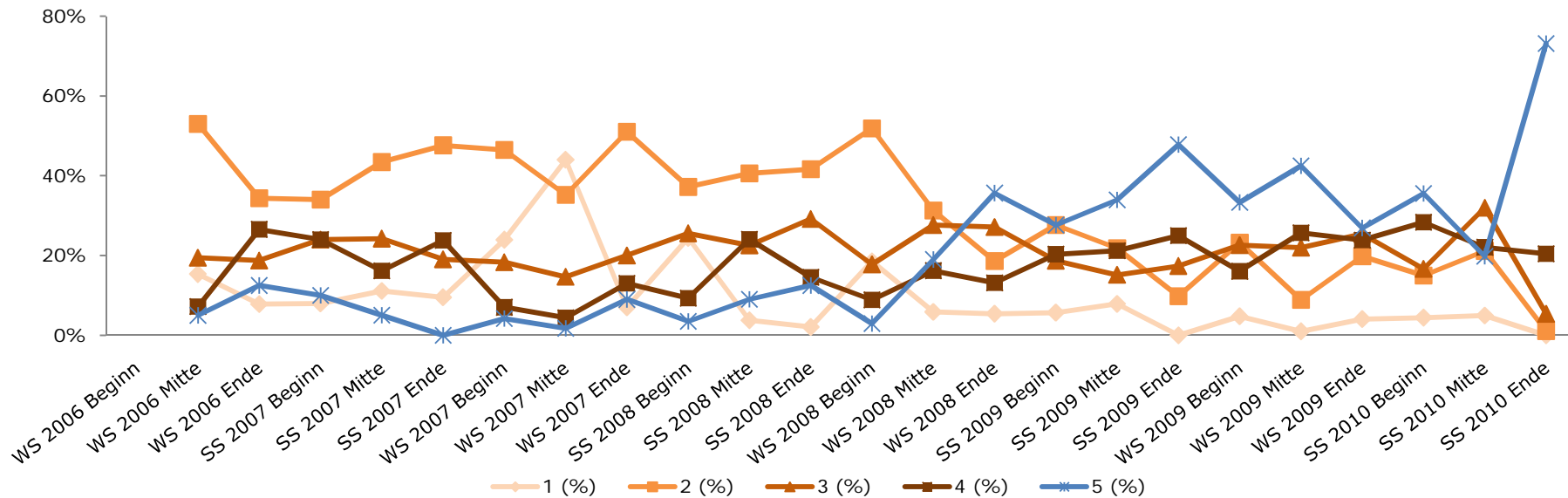
# 6023 Mathematik

	WS 2006 Beginn	WS 2006 Mitte	WS 2006 Ende	SS 2007 Beginn	SS 2007 Mitte	SS 2007 Ende	WS 2007 Beginn	WS 2007 Mitte	WS 2007 Ende	SS 2008 Beginn	SS 2008 Mitte	SS 2008 Ende	WS 2008 Beginn	WS 2008 Mitte	WS 2008 Ende	SS 2009 Beginn	SS 2009 Mitte	SS 2009 Ende	WS 2009 Beginn	WS 2009 Mitte	WS 2009 Ende	SS 2010 Beginn	SS 2010 Mitte	SS 2010 Ende
Anmeldungen		652	309	287	502	428	413	658	437	394	619	578	434	1016	670	610	874	715	634	1311	642	781	840	798
Antritte		621	289	278	465	372	389	610	390	358	562	493	399	925	601	562	819	593	569	1194	606	683	723	658
Antrittsquote		95,2%	93,5%	96,9%	92,6%	86,9%	94,2%	92,7%	89,2%	90,9%	90,8%	85,3%	91,9%	91,0%	89,7%	92,1%	93,7%	82,9%	89,7%	91,1%	94,4%	87,5%	86,1%	82,5%
1		65	36	46	63	49	53	49	12	18	21	23	23	53	34	37	57	29	26	68	38	40	52	49
2		70	24	29	44	35	48	39	20	11	40	37	36	64	30	47	78	36	42	82	61	40	45	63
3		69	44	40	70	53	54	64	31	34	73	62	63	99	57	79	127	60	58	153	91	78	56	83
4		107	43	55	66	62	77	124	114	103	131	136	101	210	160	161	216	169	124	295	190	200	188	181
5		310	142	108	222	173	157	334	213	192	296	235	176	499	320	238	341	299	319	596	226	325	381	282
nichtig											1													1
1 (%)		10,5%	12,5%	16,5%	13,5%	13,2%	13,6%	8,0%	3,1%	5,0%	3,7%	4,7%	5,8%	5,7%	5,7%	6,6%	7,0%	4,9%	4,6%	5,7%	6,3%	5,9%	7,2%	7,4%
2 (%)		11,3%	8,3%	10,4%	9,5%	9,4%	12,3%	6,4%	5,1%	3,1%	7,1%	7,5%	9,0%	6,9%	5,0%	8,4%	9,5%	6,1%	7,4%	6,9%	10,1%	5,9%	6,2%	9,6%
3 (%)		11,1%	15,2%	14,4%	15,1%	14,2%	13,9%	10,5%	7,9%	9,5%	13,0%	12,6%	15,8%	10,7%	9,5%	14,1%	15,5%	10,1%	10,2%	12,8%	15,0%	11,4%	7,8%	12,6%
4 (%)		17,2%	14,9%	19,8%	14,2%	16,7%	19,8%	20,3%	29,2%	28,8%	23,4%	27,6%	25,3%	22,7%	26,6%	28,6%	26,4%	28,5%	21,8%	24,7%	31,4%	29,3%	26,0%	27,5%
5 (%)		49,9%	49,1%	38,8%	47,7%	46,5%	40,4%	54,8%	54,6%	53,6%	52,8%	47,7%	44,1%	53,9%	53,2%	42,3%	41,6%	50,4%	56,1%	49,9%	37,3%	47,6%	52,8%	42,9%
MW		3,8	3,8	3,5	3,7	3,7	3,6	4,1	4,3	4,2	4,1	4,1	3,9	4,1	4,2	3,9	3,9	4,1	4,2	4,1	3,8	4,1	4,1	3,9
StdAb		1,4	1,4	1,5	1,5	1,4	1,5	1,3	1,0	1,1	1,1	1,1	1,2	1,2	1,1	1,2	1,2	1,1	1,2	1,2	1,2	1,2	1,2	1,3



# 6451 Einführung in die Rechtswissenschaften

	WS 2006 Beginn	WS 2006 Mitte	WS 2006 Ende	SS 2007 Beginn	SS 2007 Mitte	SS 2007 Ende	WS 2007 Beginn	WS 2007 Mitte	WS 2007 Ende	SS 2008 Beginn	SS 2008 Mitte	SS 2008 Ende	WS 2008 Beginn	WS 2008 Mitte	WS 2008 Ende	SS 2009 Beginn	SS 2009 Mitte	SS 2009 Ende	WS 2009 Beginn	WS 2009 Mitte	WS 2009 Ende	SS 2010 Beginn	SS 2010 Mitte	SS 2010 Ende
Anmeldungen		341	72	58	110	29	81	362	124	105	147	66	144	379	141	137	190	109	183	445	236	215	275	115
Antritte		319	64	50	99	21	71	341	100	86	133	48	135	358	129	123	165	92	168	405	197	181	222	93
Antrittsquote		93,5%	88,9%	86,2%	90,0%	72,4%	87,7%	94,2%	80,6%	81,9%	90,5%	72,7%	93,8%	94,5%	91,5%	89,8%	86,8%	84,4%	91,8%	91,0%	83,5%	84,2%	80,7%	80,9%
1		49	5	4	11	2	17	150	7	21	5	1	25	21	7	7	13		8	4	8	8	11	
2		169	22	17	43	10	33	120	51	32	54	20	70	112	24	34	36	9	39	36	39	27	47	1
3		62	12	12	24	4	13	50	20	22	30	14	24	99	35	23	25	16	38	89	50	30	71	5
4		23	17	12	16	5	5	15	13	8	32	7	12	58	17	25	35	23	27	104	47	51	49	19
5		16	8	5	5		3	6	9	3	12	6	4	68	46	34	56	44	56	172	53	64	44	68
nichtig																						1		
1 (%)		15,4%	7,8%	8,0%	11,1%	9,5%	23,9%	44,0%	7,0%	24,4%	3,8%	2,1%	18,5%	5,9%	5,4%	5,7%	7,9%	0,0%	4,8%	1,0%	4,1%	4,4%	5,0%	0,0%
2 (%)		53,0%	34,4%	34,0%	43,4%	47,6%	46,5%	35,2%	51,0%	37,2%	40,6%	41,7%	51,9%	31,3%	18,6%	27,6%	21,8%	9,8%	23,2%	8,9%	19,8%	15,0%	21,2%	1,1%
3 (%)		19,4%	18,8%	24,0%	24,2%	19,0%	18,3%	14,7%	20,0%	25,6%	22,6%	29,2%	17,8%	27,7%	27,1%	18,7%	15,2%	17,4%	22,6%	22,0%	25,4%	16,7%	32,0%	5,4%
4 (%)		7,2%	26,6%	24,0%	16,2%	23,8%	7,0%	4,4%	13,0%	9,3%	24,1%	14,6%	8,9%	16,2%	13,2%	20,3%	21,2%	25,0%	16,1%	25,7%	23,9%	28,3%	22,1%	20,4%
5 (%)		5,0%	12,5%	10,0%	5,1%	0,0%	4,2%	1,8%	9,0%	3,5%	9,0%	12,5%	3,0%	19,0%	35,7%	27,6%	33,9%	47,8%	33,3%	42,5%	26,9%	35,6%	19,8%	73,1%
MW		2,3	3,0	2,9	2,6	2,6	2,2	1,8	2,7	2,3	2,9	2,9	2,3	3,1	3,6	3,4	3,5	4,1	3,5	4,0	3,5	3,8	3,3	4,7
StdAb		1,0	1,2	1,1	1,0	1,0	1,0	0,9	1,1	1,0	1,1	1,1	1,0	1,2	1,3	1,3	1,4	1,0	1,3	1,0	1,2	1,2	1,2	0,6





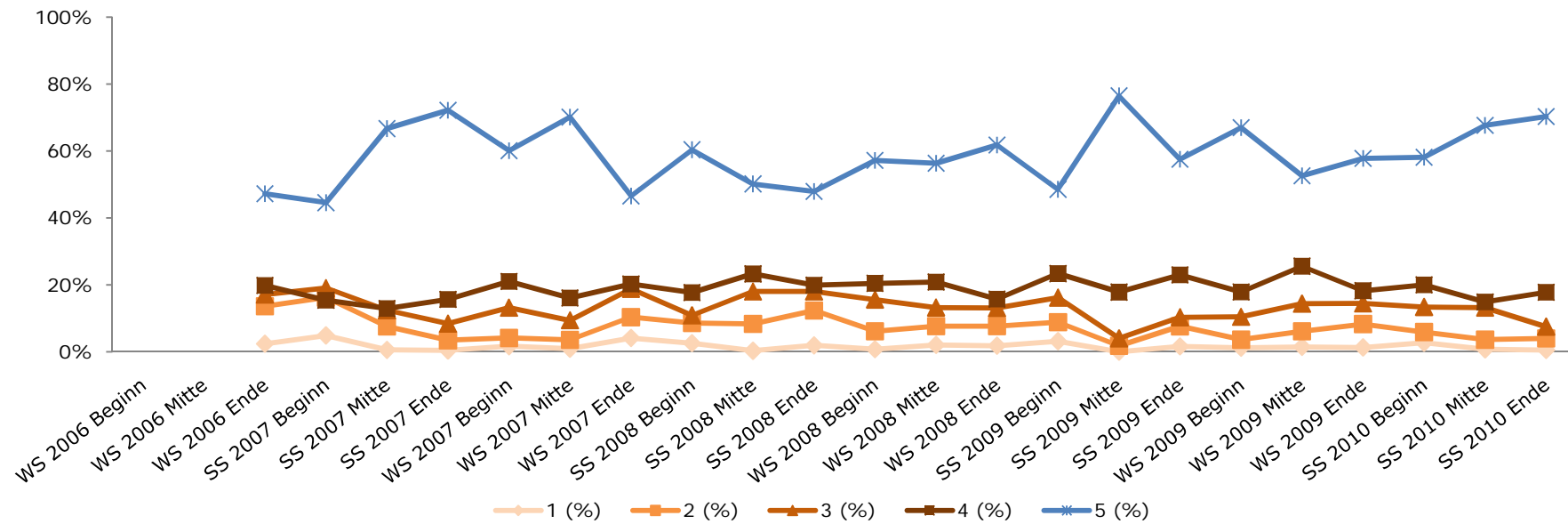
# Bachelor Fremdsprachliche Wirtschaftskommunikation I-V

*Planpunktnummer*   *Planpunktbezeichnung*

- 6025 Fremdsprachliche Wirtschaftskommunikation I (Englisch)
- 6025 Fremdsprachliche Wirtschaftskommunikation I (Französisch)
- 6025 Fremdsprachliche Wirtschaftskommunikation I (Italienisch)
- 6025 Fremdsprachliche Wirtschaftskommunikation I (Russisch)
- 6025 Fremdsprachliche Wirtschaftskommunikation I (Spanisch)
- 6025 Fremdsprachliche Wirtschaftskommunikation I (Tschechisch)
- 6026 Fremdsprachliche Wirtschaftskommunikation II (Englisch)
- 6026 Fremdsprachliche Wirtschaftskommunikation II (Französisch)
- 6026 Fremdsprachliche Wirtschaftskommunikation II (Italienisch)
- 6026 Fremdsprachliche Wirtschaftskommunikation II (Russisch)
- 6026 Fremdsprachliche Wirtschaftskommunikation II (Spanisch)
- 6026 Fremdsprachliche Wirtschaftskommunikation II (Tschechisch)
- 6058 Fremdsprachliche Wirtschaftskommunikation III (Englisch)
- 6058 Fremdsprachliche Wirtschaftskommunikation III (Französisch)
- 6058 Fremdsprachliche Wirtschaftskommunikation III (Italienisch)
- 6058 Fremdsprachliche Wirtschaftskommunikation III (Russisch)
- 6058 Fremdsprachliche Wirtschaftskommunikation III (Spanisch)
- 6058 Fremdsprachliche Wirtschaftskommunikation III (Tschechisch)
- 6065 Fremdsprachliche Wirtschaftskommunikation IV (Englisch)
- 6065 Fremdsprachliche Wirtschaftskommunikation IV (Französisch)
- 6065 Fremdsprachliche Wirtschaftskommunikation IV (Italienisch)
- 6065 Fremdsprachliche Wirtschaftskommunikation IV (Russisch)
- 6065 Fremdsprachliche Wirtschaftskommunikation IV (Spanisch)
- 6065 Fremdsprachliche Wirtschaftskommunikation IV (Tschechisch)

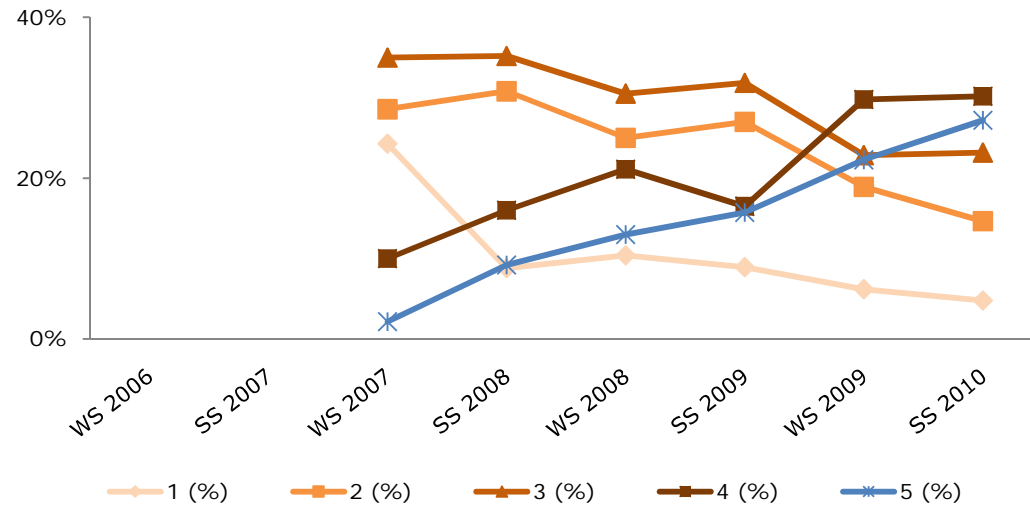
## 6025 Fremdsprachliche Wirtschaftskommunikation I (Englisch)

	WS 2006 Beginn	WS 2006 Mitte	WS 2006 Ende	SS 2007 Beginn	SS 2007 Mitte	SS 2007 Ende	WS 2007 Beginn	WS 2007 Mitte	WS 2007 Ende	SS 2008 Beginn	SS 2008 Mitte	SS 2008 Ende	WS 2008 Beginn	WS 2008 Mitte	WS 2008 Ende	SS 2009 Beginn	SS 2009 Mitte	SS 2009 Ende	WS 2009 Beginn	WS 2009 Mitte	WS 2009 Ende	SS 2010 Beginn	SS 2010 Mitte	SS 2010 Ende
Anmeldungen			1299	620	426	663	560	405	1528	1007	804	934	795	635	1656	1139	857	1094	801	798	1683	1220	783	1057
Antritte			1223	563	389	544	513	362	1426	906	731	769	702	563	1539	1030	821	882	721	711	1596	1109	607	818
Antrittsquote			94,1%	90,8%	91,3%	82,1%	91,6%	89,4%	93,3%	90,0%	90,9%	82,3%	88,3%	88,7%	92,9%	90,4%	95,8%	80,6%	90,0%	89,1%	94,8%	90,9%	77,5%	77,4%
1			13	12	1	1	4	2	29	10	1	8	3	8	14	17		10	6	6	9	15	3	3
2			75	40	14	9	10	8	73	34	30	52	25	30	60	48	9	48	18	25	59	33	15	23
3			94	47	23	22	32	21	133	43	65	76	64	52	102	88	20	65	52	59	103	75	55	43
4			109	38	24	41	51	36	143	70	84	84	84	82	123	127	90	145	89	105	130	112	62	102
5			260	110	124	189	146	157	329	239	181	202	235	222	483	264	386	363	334	216	412	326	282	404
1 (%)			2,4%	4,9%	0,5%	0,4%	1,6%	0,9%	4,1%	2,5%	0,3%	1,9%	0,7%	2,0%	1,8%	3,1%	0,0%	1,6%	1,2%	1,5%	1,3%	2,7%	0,7%	0,5%
2 (%)			13,6%	16,2%	7,5%	3,4%	4,1%	3,6%	10,3%	8,6%	8,3%	12,3%	6,1%	7,6%	7,7%	8,8%	1,8%	7,6%	3,6%	6,1%	8,3%	5,9%	3,6%	4,0%
3 (%)			17,1%	19,0%	12,4%	8,4%	13,2%	9,4%	18,8%	10,9%	18,0%	18,0%	15,6%	13,2%	13,0%	16,2%	4,0%	10,3%	10,4%	14,4%	14,4%	13,4%	13,2%	7,5%
4 (%)			19,8%	15,4%	12,9%	15,6%	21,0%	16,1%	20,2%	17,7%	23,3%	19,9%	20,4%	20,8%	15,7%	23,3%	17,8%	23,0%	17,8%	25,5%	18,2%	20,0%	14,9%	17,7%
5 (%)			47,2%	44,5%	66,7%	72,1%	60,1%	70,1%	46,5%	60,4%	50,1%	47,9%	57,2%	56,3%	61,8%	48,5%	76,4%	57,5%	66,9%	52,6%	57,8%	58,1%	67,6%	70,3%
MW			4,0	3,8	4,4	4,6	4,3	4,5	3,9	4,2	4,1	4,0	4,3	4,2	4,3	4,1	4,7	4,3	4,5	4,2	4,2	4,2	4,5	4,5
StdAb			1,2	1,3	1,0	0,8	1,0	0,9	1,2	1,1	1,0	1,1	1,0	1,1	1,1	1,1	0,6	1,0	0,9	1,0	1,1	1,1	0,9	0,8



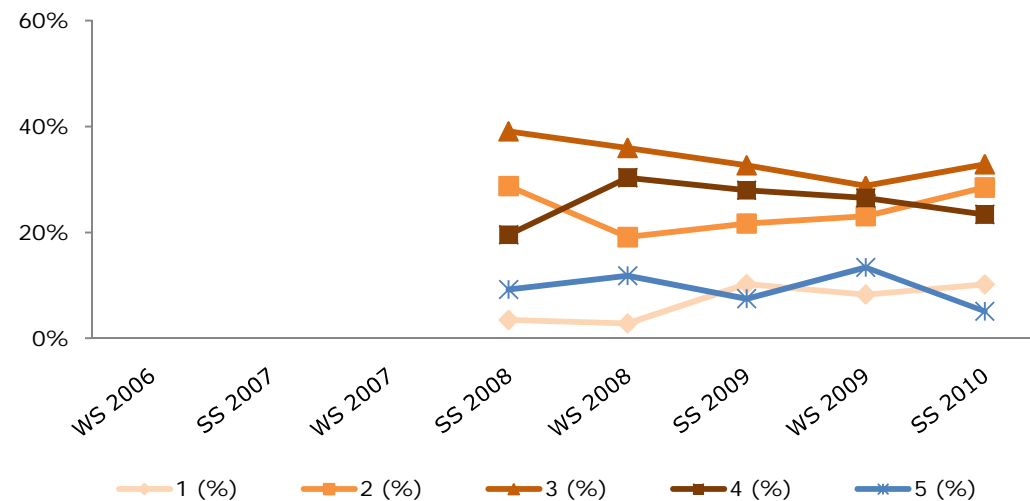
## 6026 Fremdsprachliche Wirtschaftskommunikation II (Englisch)

	WS 2006	SS 2007	WS 2007	SS 2008	WS 2008	SS 2009	WS 2009	SS 2010
Antritte			140	250	308	515	534	669
1			34	22	32	46	33	32
2			40	77	77	139	101	98
3			49	88	94	164	122	155
4			14	40	65	85	159	202
5			3	23	40	81	119	182
1 (%)			24,3%	8,8%	10,4%	8,9%	6,2%	4,8%
2 (%)			28,6%	30,8%	25,0%	27,0%	18,9%	14,6%
3 (%)			35,0%	35,2%	30,5%	31,8%	22,8%	23,2%
4 (%)			10,0%	16,0%	21,1%	16,5%	29,8%	30,2%
5 (%)			2,1%	9,2%	13,0%	15,7%	22,3%	27,2%
MW			2,4	2,9	3,0	3,0	3,4	3,6
StdAb			1,0	1,1	1,2	1,2	1,2	1,2



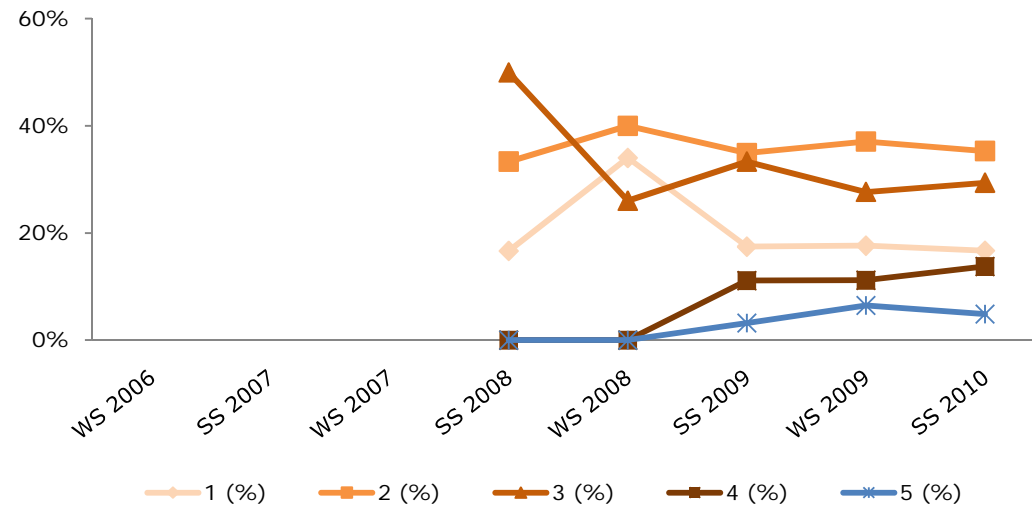
## 6058 Fremdsprachliche Wirtschaftskommunikation III (Englisch)

	WS 2006	SS 2007	WS 2007	SS 2008	WS 2008	SS 2009	WS 2009	SS 2010
Antritte				87	178	254	351	432
1				3	5	26	29	44
2				25	34	55	81	123
3				34	64	83	101	142
4				17	54	71	93	101
5				8	21	19	47	22
1 (%)				3,4%	2,8%	10,2%	8,3%	10,2%
2 (%)				28,7%	19,1%	21,7%	23,1%	28,5%
3 (%)				39,1%	36,0%	32,7%	28,8%	32,9%
4 (%)				19,5%	30,3%	28,0%	26,5%	23,4%
5 (%)				9,2%	11,8%	7,5%	13,4%	5,1%
MW				3,0	3,3	3,0	3,1	2,8
StdAb				1,0	1,0	1,1	1,2	1,1



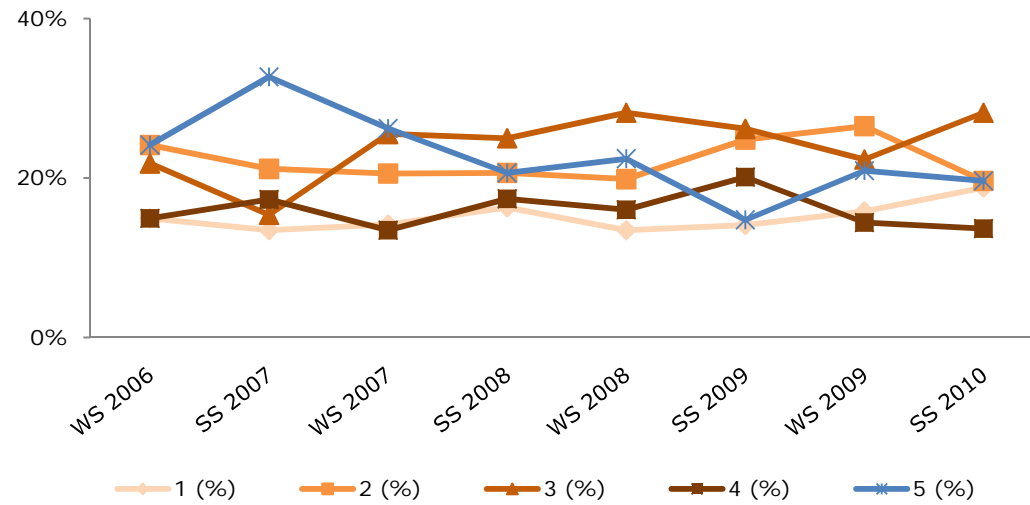
## 6065 Fremdsprachliche Wirtschaftskommunikation IV (Englisch)

	WS 2006	SS 2007	WS 2007	SS 2008	WS 2008	SS 2009	WS 2009	SS 2010
Antritte				6	50	126	170	371
1				1	17	22	30	62
2				2	20	44	63	131
3				3	13	42	47	109
4						14	19	51
5						4	11	18
1 (%)				16,7%	34,0%	17,5%	17,6%	16,7%
2 (%)				33,3%	40,0%	34,9%	37,1%	35,3%
3 (%)				50,0%	26,0%	33,3%	27,6%	29,4%
4 (%)				0,0%	0,0%	11,1%	11,2%	13,7%
5 (%)				0,0%	0,0%	3,2%	6,5%	4,9%
MW				2,3	1,9	2,5	2,5	2,5
StdAb				0,7	0,8	1,0	1,1	1,1



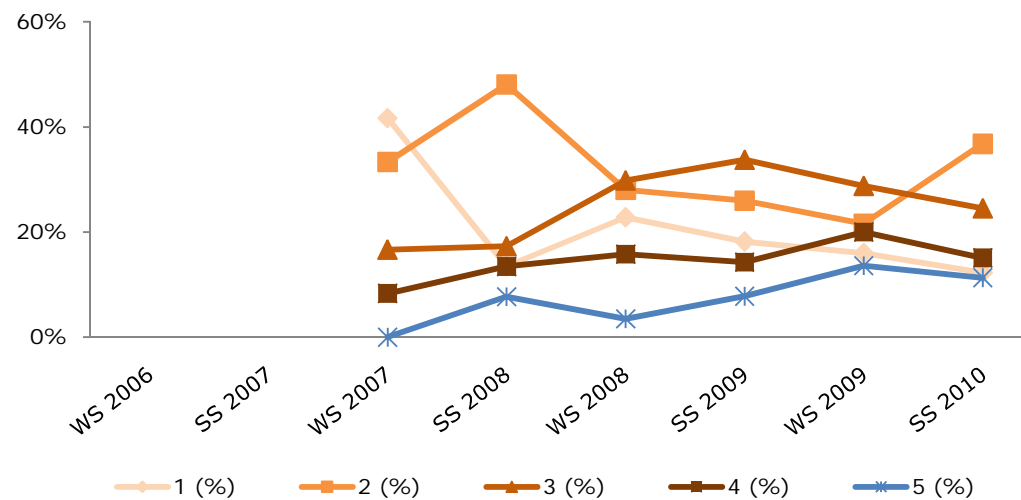
## 6025 Fremdsprachliche Wirtschaftskommunikation I (Französisch)

	WS 2006	SS 2007	WS 2007	SS 2008	WS 2008	SS 2009	WS 2009	SS 2010
Antritte	87	52	141	92	156	149	215	117
1	13	7	20	15	21	21	34	22
2	21	11	29	19	31	37	57	23
3	19	8	36	23	44	39	48	33
4	13	9	19	16	25	30	31	16
5	21	17	37	19	35	22	45	23
1 (%)	14,9%	13,5%	14,2%	16,3%	13,5%	14,1%	15,8%	18,8%
2 (%)	24,1%	21,2%	20,6%	20,7%	19,9%	24,8%	26,5%	19,7%
3 (%)	21,8%	15,4%	25,5%	25,0%	28,2%	26,2%	22,3%	28,2%
4 (%)	14,9%	17,3%	13,5%	17,4%	16,0%	20,1%	14,4%	13,7%
5 (%)	24,1%	32,7%	26,2%	20,7%	22,4%	14,8%	20,9%	19,7%
MW	3,1	3,3	3,2	3,1	3,1	3,0	3,0	3,0
StdAb	1,4	1,5	1,4	1,4	1,3	1,3	1,4	1,4



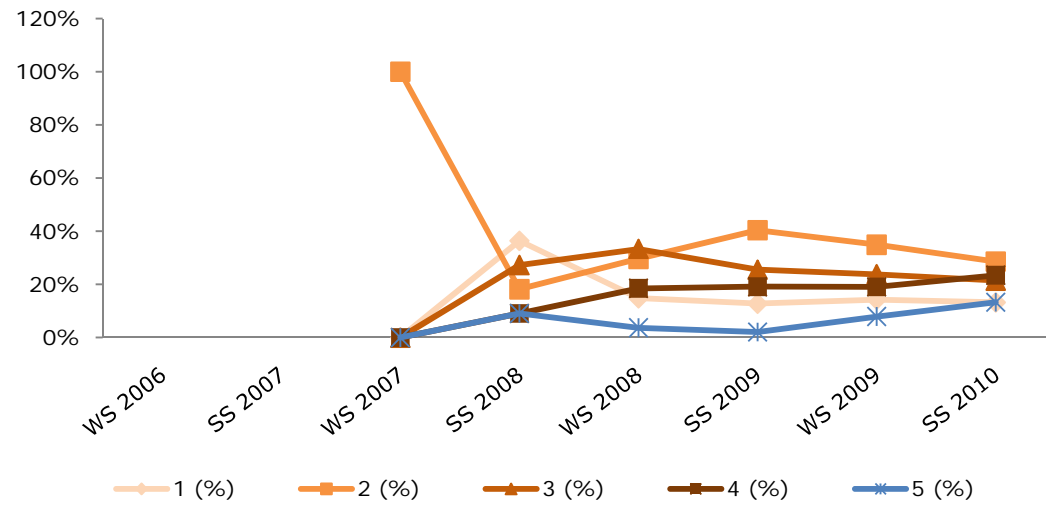
## 6026 Fremdsprachliche Wirtschaftskommunikation II (Französisch)

	WS 2006	SS 2007	WS 2007	SS 2008	WS 2008	SS 2009	WS 2009	SS 2010
Antritte			12	52	57	77	125	106
1			5	7	13	14	20	13
2			4	25	16	20	27	39
3			2	9	17	26	36	26
4			1	7	9	11	25	16
5				4	2	6	17	12
1 (%)			41,7%	13,5%	22,8%	18,2%	16,0%	12,3%
2 (%)			33,3%	48,1%	28,1%	26,0%	21,6%	36,8%
3 (%)			16,7%	17,3%	29,8%	33,8%	28,8%	24,5%
4 (%)			8,3%	13,5%	15,8%	14,3%	20,0%	15,1%
5 (%)			0,0%	7,7%	3,5%	7,8%	13,6%	11,3%
MW			1,9	2,5	2,5	2,7	2,9	2,8
StdAb			1,0	1,1	1,1	1,2	1,3	1,2



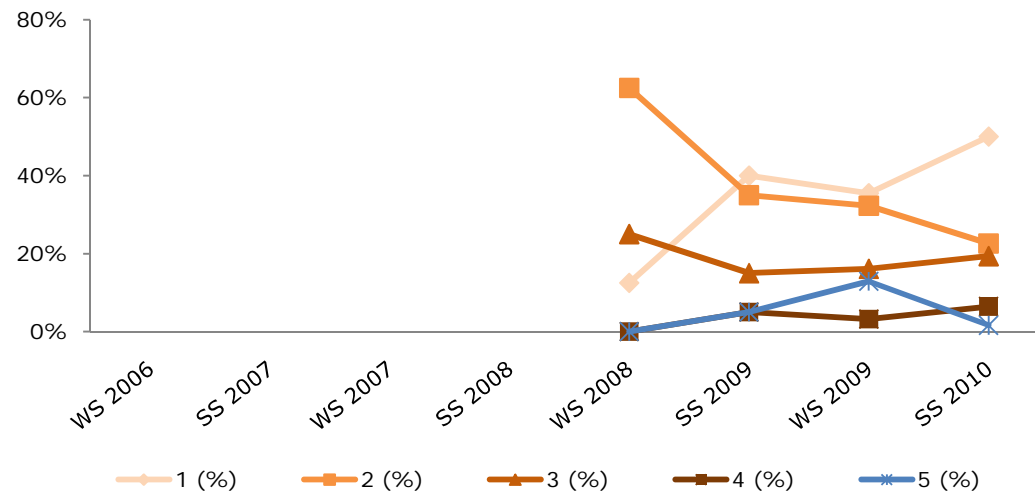
### 6058 Fremdsprachliche Wirtschaftskommunikation III (Französisch)

	WS 2006	SS 2007	WS 2007	SS 2008	WS 2008	SS 2009	WS 2009	SS 2010
Antritte			1	11	27	47	63	98
1				4	4	6	9	13
2			1	2	8	19	22	28
3				3	9	12	15	21
4				1	5	9	12	23
5				1	1	1	5	13
1 (%)			0%	36,4%	14,8%	12,8%	14,3%	13,3%
2 (%)			100%	18,2%	29,6%	40,4%	34,9%	28,6%
3 (%)			0%	27,3%	33,3%	25,5%	23,8%	21,4%
4 (%)			0%	9,1%	18,5%	19,1%	19,0%	23,5%
5 (%)			0%	9,1%	3,7%	2,1%	7,9%	13,3%
MW			2,0	2,4	2,7	2,6	2,7	2,9
StdAb			0,0	1,3	1,1	1,0	1,2	1,3



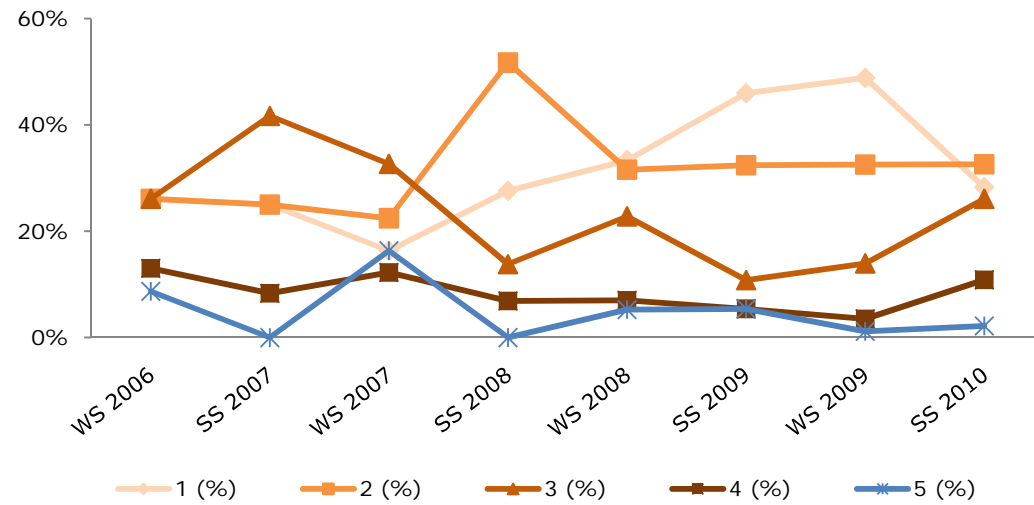
### 6065 Fremdsprachliche Wirtschaftskommunikation IV (Französisch)

	WS 2006	SS 2007	WS 2007	SS 2008	WS 2008	SS 2009	WS 2009	SS 2010
Antritte					8	20	31	62
1					1	8	11	31
2					5	7	10	14
3					2	3	5	12
4					1	1	1	4
5					1	1	4	1
1 (%)					12,5%	40,0%	35,5%	50,0%
2 (%)					62,5%	35,0%	32,3%	22,6%
3 (%)					25,0%	15,0%	16,1%	19,4%
4 (%)					0,0%	5,0%	3,2%	6,5%
5 (%)					0,0%	5,0%	12,9%	1,6%
MW					2,1	2,0	2,3	1,9
StdAb					0,6	1,1	1,3	1,0



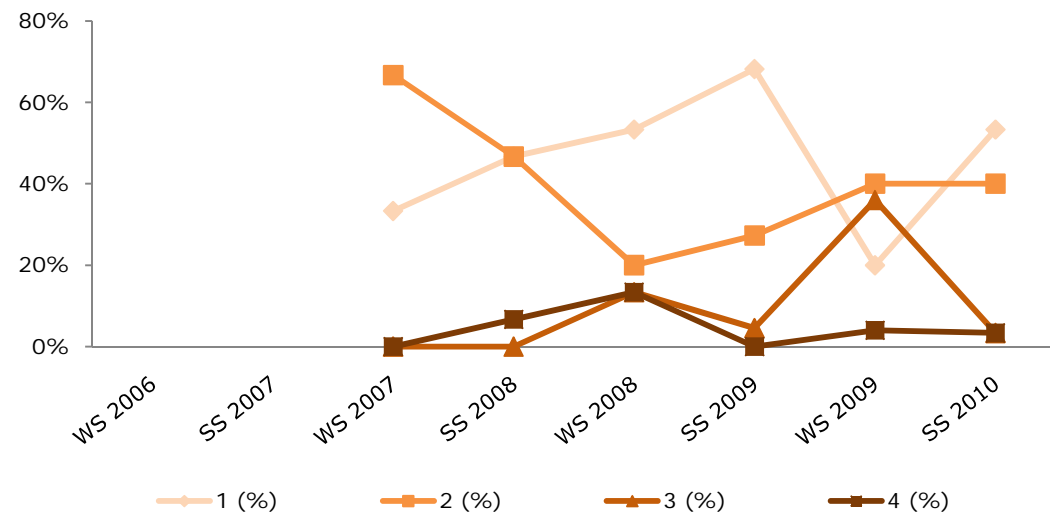
## 6025 Fremdsprachliche Wirtschaftskommunikation I (Italienisch)

	WS 2006	SS 2007	WS 2007	SS 2008	WS 2008	SS 2009	WS 2009	SS 2010
Antritte	23	12	49	29	57	37	86	46
1	6	3	8	8	19	17	42	13
2	6	3	11	15	18	12	28	15
3	6	5	16	4	13	4	12	12
4	3	1	6	2	4	2	3	5
5	2		8		3	2	1	1
1 (%)	26,1%	25,0%	16,3%	27,6%	33,3%	45,9%	48,8%	28,3%
2 (%)	26,1%	25,0%	22,4%	51,7%	31,6%	32,4%	32,6%	32,6%
3 (%)	26,1%	41,7%	32,7%	13,8%	22,8%	10,8%	14,0%	26,1%
4 (%)	13,0%	8,3%	12,2%	6,9%	7,0%	5,4%	3,5%	10,9%
5 (%)	8,7%	0,0%	16,3%	0,0%	5,3%	5,4%	1,2%	2,2%
MW	2,5	2,3	2,9	2,0	2,2	1,9	1,8	2,3
StdAb	1,2	0,9	1,3	0,8	1,1	1,1	0,9	1,1



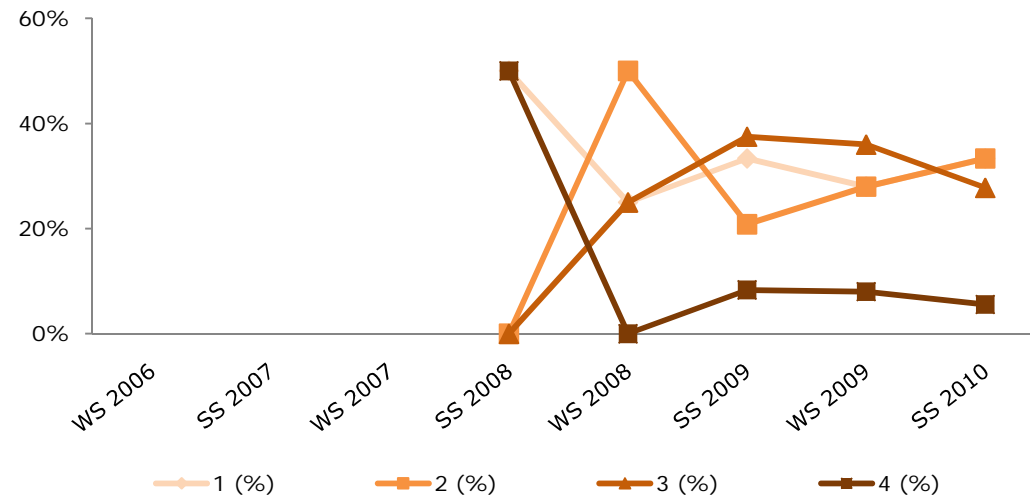
## 6026 Fremdsprachliche Wirtschaftskommunikation II (Italienisch)

	WS 2006	SS 2007	WS 2007	SS 2008	WS 2008	SS 2009	WS 2009	SS 2010
Antritte			3	15	15	22	25	30
1			1	7	8	15	5	16
2			2	7	3	6	10	12
3					2	1	9	1
4				1	2		1	1
5								
1 (%)			33,3%	46,7%	53,3%	68,2%	20,0%	53,3%
2 (%)			66,7%	46,7%	20,0%	27,3%	40,0%	40,0%
3 (%)			0,0%	0,0%	13,3%	4,5%	36,0%	3,3%
4 (%)			0,0%	6,7%	13,3%	0,0%	4,0%	3,3%
5 (%)								
MW					2,1	2,0	2,3	1,9
StdAb					0,6	1,1	1,3	1,0



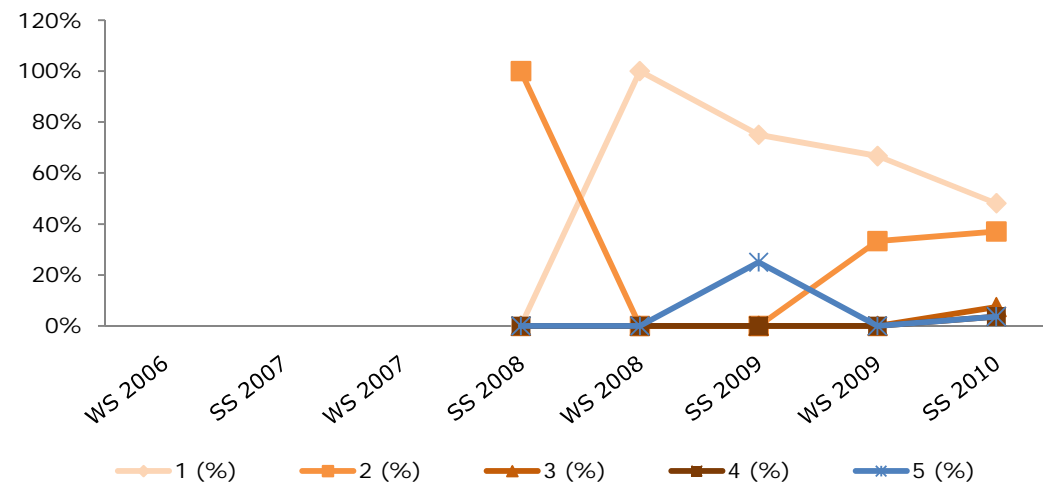
## 6058 Fremdsprachliche Wirtschaftskommunikation III (Italienisch)

	WS 2006	SS 2007	WS 2007	SS 2008	WS 2008	SS 2009	WS 2009	SS 2010
Antritte				2	4	24	25	18
1				1	1	8	7	6
2					2	5	7	6
3					1	9	9	5
4				1		2	2	1
5								
1 (%)				50,0%	25,0%	33,3%	28,0%	33,3%
2 (%)				0,0%	50,0%	20,8%	28,0%	33,3%
3 (%)				0,0%	25,0%	37,5%	36,0%	27,8%
4 (%)				50,0%	0,0%	8,3%	8,0%	5,6%
5 (%)								
MW				2,5	2,0	2,2	2,2	2,1
StdAb				1,5	0,7	1,0	0,9	0,9



## 6065 Fremdsprachliche Wirtschaftskommunikation IV (Italienisch)

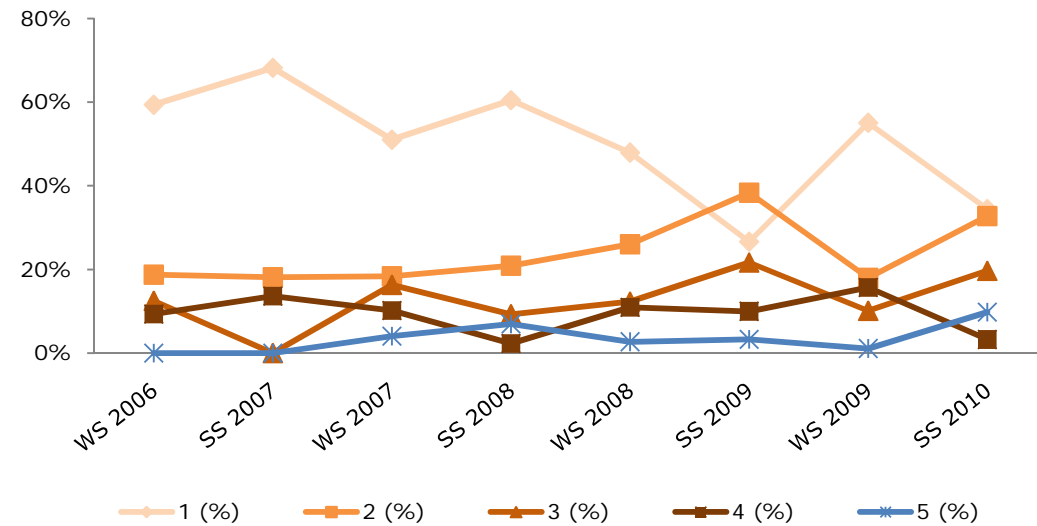
	WS 2006	SS 2007	WS 2007	SS 2008	WS 2008	SS 2009	WS 2009	SS 2010
Antritte				1	1	4	9	27
1					1	3	6	13
2				1			3	10
3								2
4								1
5						1		1
1 (%)				0%	100%	75,0%	66,7%	48,1%
2 (%)				100%	0%	0,0%	33,3%	37,0%
3 (%)				0%	0%	0,0%	0,0%	7,4%
4 (%)				0%	0%	0,0%	0,0%	3,7%
5 (%)				0%	0%	25,0%	0,0%	3,7%
MW				2,0	1,0	2,0	1,3	1,8
StdAb				0,0	0,0	1,7	0,5	1,0





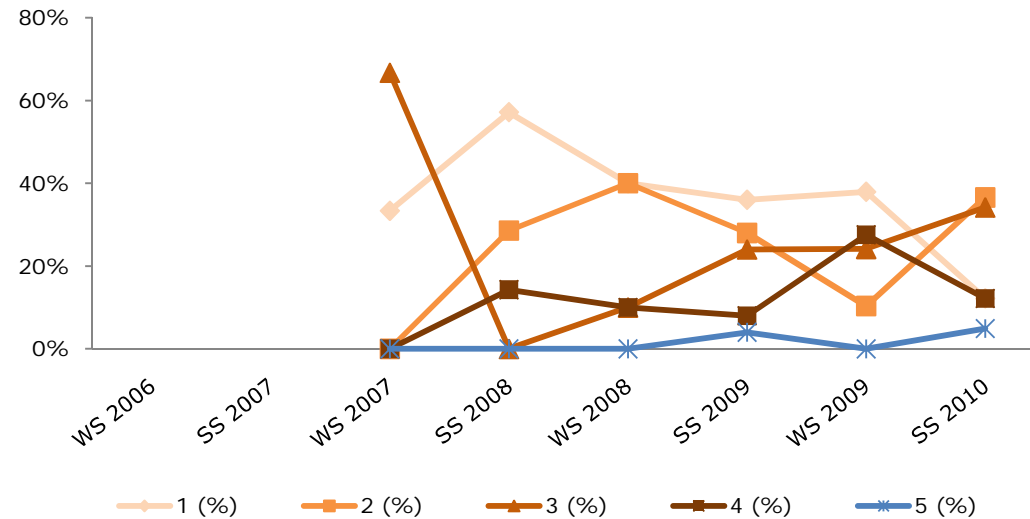
## 6025 Fremdsprachliche Wirtschaftskommunikation I (Russisch)

	WS 2006	SS 2007	WS 2007	SS 2008	WS 2008	SS 2009	WS 2009	SS 2010
Antritte	32	22	49	43	73	60	89	61
1	19	15	25	26	35	16	49	21
2	6	4	9	9	19	23	16	20
3	4		8	4	9	13	9	12
4	3	3	5	1	8	6	14	2
5			2	3	2	2	1	6
1 (%)	59,4%	68,2%	51,0%	60,5%	47,9%	26,7%	55,1%	34,4%
2 (%)	18,8%	18,2%	18,4%	20,9%	26,0%	38,3%	18,0%	32,8%
3 (%)	12,5%	0,0%	16,3%	9,3%	12,3%	21,7%	10,1%	19,7%
4 (%)	9,4%	13,6%	10,2%	2,3%	11,0%	10,0%	15,7%	3,3%
5 (%)	0,0%	0,0%	4,1%	7,0%	2,7%	3,3%	1,1%	9,8%
MW	1,7	1,6	2,0	1,7	1,9	2,3	1,9	2,2
StdAb	1,0	1,0	1,2	1,2	1,1	1,1	1,2	1,2



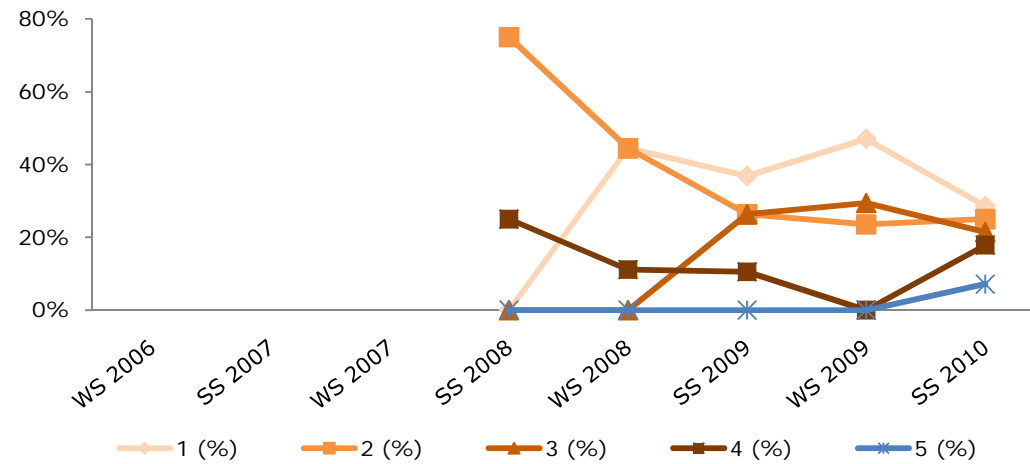
## 6026 Fremdsprachliche Wirtschaftskommunikation II (Russisch)

	WS 2006	SS 2007	WS 2007	SS 2008	WS 2008	SS 2009	WS 2009	SS 2010
Antritte			3	14	20	25	29	41
1			1	8	8	9	11	5
2				4	8	7	3	15
3			2		2	6	7	14
4				2	2	2	8	5
5						1		2
1 (%)			33,3%	57,1%	40,0%	36,0%	37,9%	12,2%
2 (%)			0,0%	28,6%	40,0%	28,0%	10,3%	36,6%
3 (%)			66,7%	0,0%	10,0%	24,0%	24,1%	34,1%
4 (%)			0,0%	14,3%	10,0%	8,0%	27,6%	12,2%
5 (%)			0,0%	0,0%	0,0%	4,0%	0,0%	4,9%
MW			2,3	1,7	1,9	2,2	2,4	2,6
StdAb			0,9	1,0	0,9	1,1	1,2	1,0



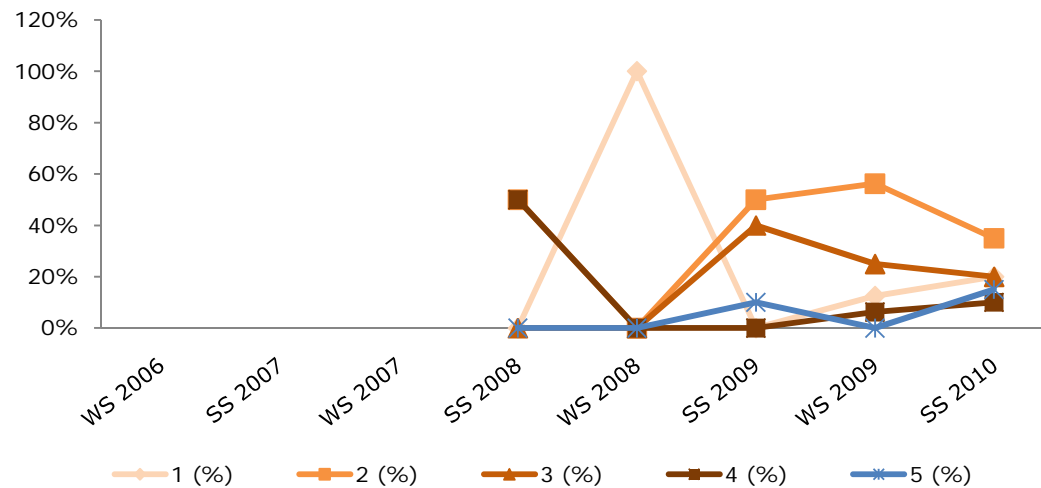
### 6058 Fremdsprachliche Wirtschaftskommunikation III (Russisch)

	WS 2006	SS 2007	WS 2007	SS 2008	WS 2008	SS 2009	WS 2009	SS 2010
Antritte				4	9	19	17	28
1					4	7	8	8
2				3	4	5	4	7
3						5	5	6
4				1	1	2		5
5								2
1 (%)				0,0%	44,4%	36,8%	47,1%	28,6%
2 (%)				75,0%	44,4%	26,3%	23,5%	25,0%
3 (%)				0,0%	0,0%	26,3%	29,4%	21,4%
4 (%)				25,0%	11,1%	10,5%	0,0%	17,9%
5 (%)				0,0%	0,0%	0,0%	0,0%	7,1%
MW				2,5	1,8	2,1	1,8	2,5
StdAb				0,9	0,9	1,0	0,9	1,3



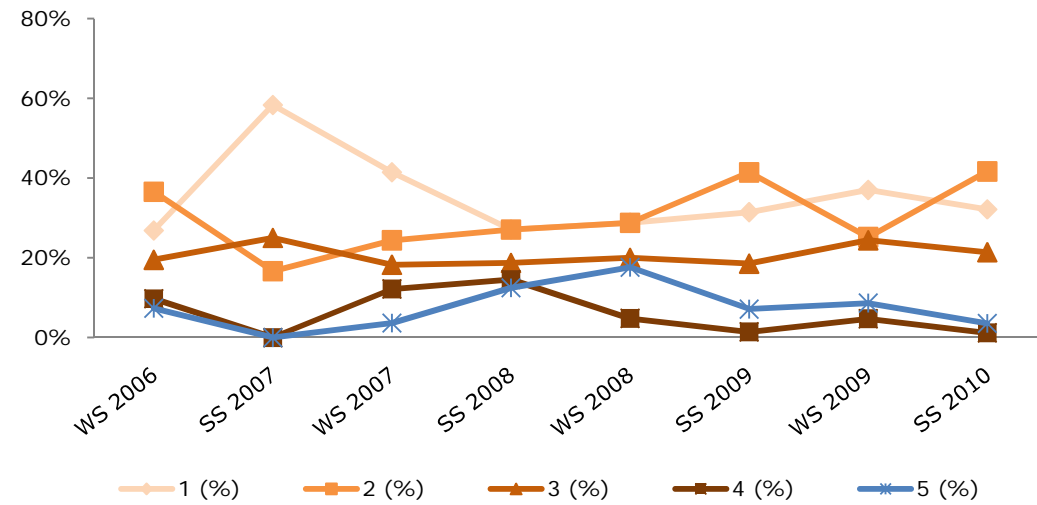
### 6065 Fremdsprachliche Wirtschaftskommunikation IV (Russisch)

	WS 2006	SS 2007	WS 2007	SS 2008	WS 2008	SS 2009	WS 2009	SS 2010
Antritte				2	3	10	16	20
1					3		2	4
2				1		5	9	7
3						4	4	4
4				1			1	2
5						1		3
1 (%)				0,0%	100%	0,0%	12,5%	20,0%
2 (%)				50,0%	0%	50,0%	56,3%	35,0%
3 (%)				0,0%	0%	40,0%	25,0%	20,0%
4 (%)				50,0%	0%	0,0%	6,3%	10,0%
5 (%)				0,0%	0%	10,0%	0,0%	15,0%
MW				3,0	1,0	2,7	2,3	2,7
StdAb				1,0	0,0	0,9	0,8	1,3



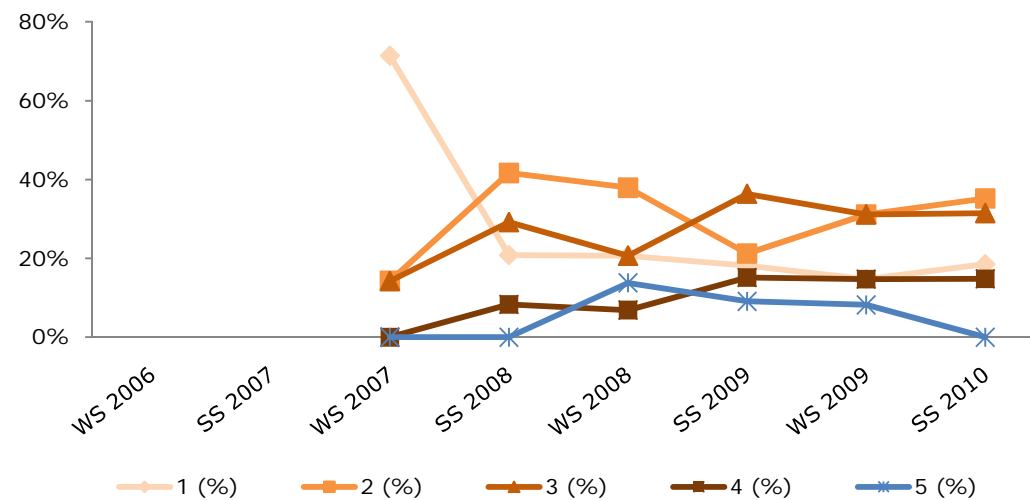
## 6025 Fremdsprachliche Wirtschaftskommunikation I (Spanisch)

	WS 2006	SS 2007	WS 2007	SS 2008	WS 2008	SS 2009	WS 2009	SS 2010
Antritte	41	12	82	48	125	70	127	84
1	11	7	34	13	36	22	47	27
2	15	2	20	13	36	29	32	35
3	8	3	15	9	25	13	31	18
4	4		10	7	6	1	6	1
5	3		3	6	22	5	11	3
1 (%)	26,8%	58,3%	41,5%	27,1%	28,8%	31,4%	37,0%	32,1%
2 (%)	36,6%	16,7%	24,4%	27,1%	28,8%	41,4%	25,2%	41,7%
3 (%)	19,5%	25,0%	18,3%	18,8%	20,0%	18,6%	24,4%	21,4%
4 (%)	9,8%	0,0%	12,2%	14,6%	4,8%	1,4%	4,7%	1,2%
5 (%)	7,3%	0,0%	3,7%	12,5%	17,6%	7,1%	8,7%	3,6%
MW	2,3	1,7	2,1	2,6	2,5	2,1	2,2	2,0
StdAb	1,2	0,8	1,2	1,4	1,4	1,1	1,2	1,0



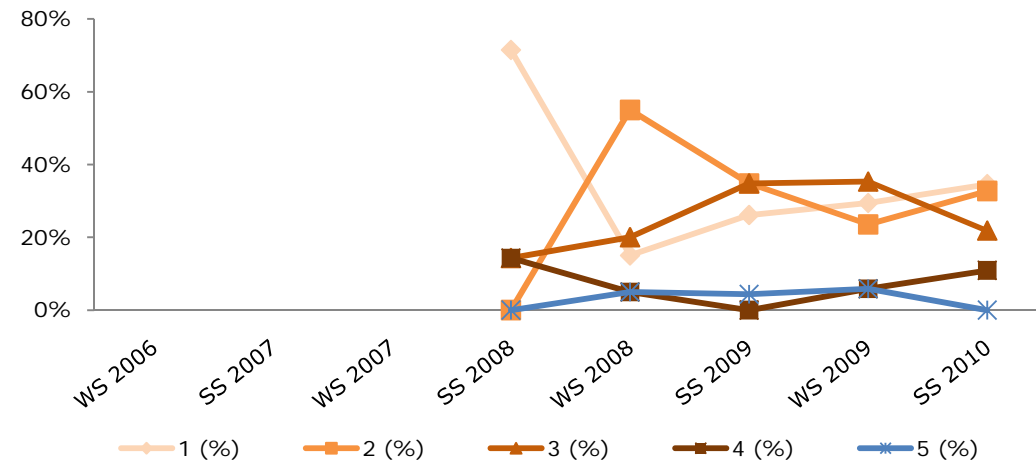
## 6026 Fremdsprachliche Wirtschaftskommunikation II (Spanisch)

	WS 2006	SS 2007	WS 2007	SS 2008	WS 2008	SS 2009	WS 2009	SS 2010
Antritte			7	24	29	66	61	54
1			5	5	6	12	9	10
2			1	10	11	14	19	19
3			1	7	6	24	19	17
4				2	2	10	9	8
5					4	6	5	
1 (%)			71,4%	20,8%	20,7%	18,2%	14,8%	18,5%
2 (%)			14,3%	41,7%	37,9%	21,2%	31,1%	35,2%
3 (%)			14,3%	29,2%	20,7%	36,4%	31,1%	31,5%
4 (%)			0,0%	8,3%	6,9%	15,2%	14,8%	14,8%
5 (%)			0,0%	0,0%	13,8%	9,1%	8,2%	0,0%
MW			1,4	2,3	2,6	2,8	2,7	2,4
StdAb			0,7	0,9	1,3	1,2	1,1	1,0



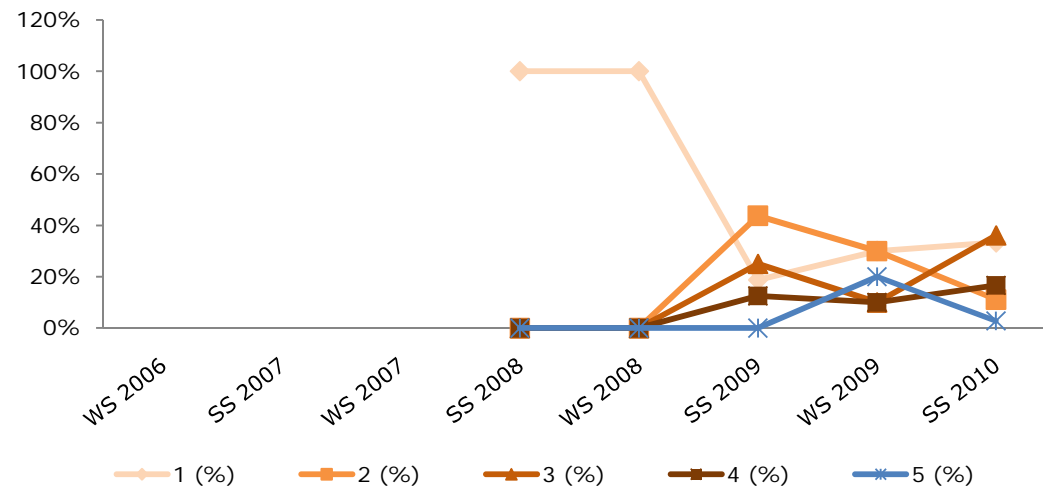
## 6058 Fremdsprachliche Wirtschaftskommunikation III (Spanisch)

	WS 2006	SS 2007	WS 2007	SS 2008	WS 2008	SS 2009	WS 2009	SS 2010
Antritte				7	20	23	34	55
1				5	3	6	10	19
2					11	8	8	18
3				1	4	8	12	12
4				1	1		2	6
5					1	1	2	
1 (%)				71,4%	15,0%	26,1%	29,4%	34,5%
2 (%)				0,0%	55,0%	34,8%	23,5%	32,7%
3 (%)				14,3%	20,0%	34,8%	35,3%	21,8%
4 (%)				14,3%	5,0%	0,0%	5,9%	10,9%
5 (%)				0,0%	5,0%	4,3%	5,9%	0,0%
MW				1,7	2,3	2,2	2,4	2,1
StdAb				1,2	1,0	1,0	1,1	1,0



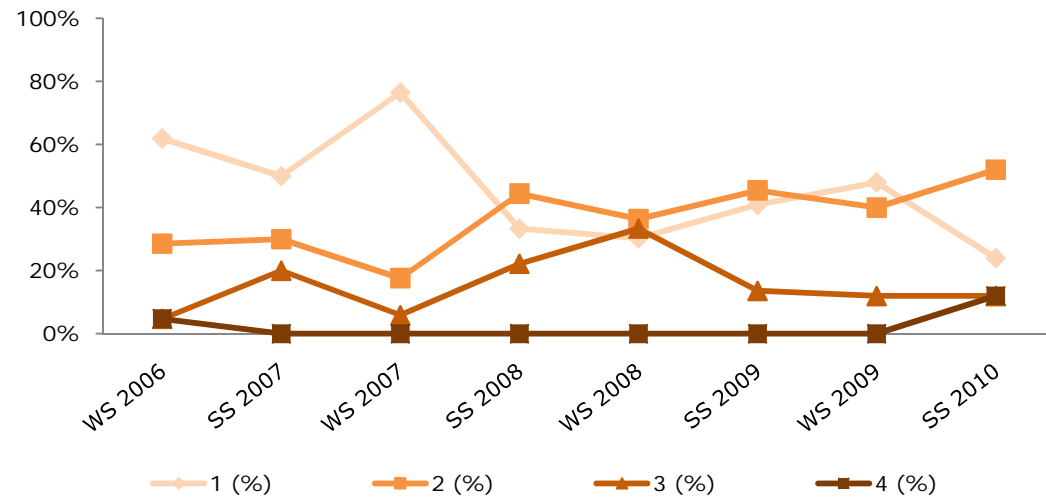
## 6065 Fremdsprachliche Wirtschaftskommunikation IV (Spanisch)

	WS 2006	SS 2007	WS 2007	SS 2008	WS 2008	SS 2009	WS 2009	SS 2010
Antritte				4	1	16	10	36
1				4	1	3	3	12
2						7	3	4
3						4	1	13
4						2	1	6
5							2	1
1 (%)				100%	100%	18,8%	30,0%	33,3%
2 (%)				0%	0%	43,8%	30,0%	11,1%
3 (%)				0%	0%	25,0%	10,0%	36,1%
4 (%)				0%	0%	12,5%	10,0%	16,7%
5 (%)				0%	0%	0,0%	20,0%	2,8%
MW				1,0	1,0	2,3	2,6	2,4
StdAb				0,0	0,0	0,9	1,5	1,2



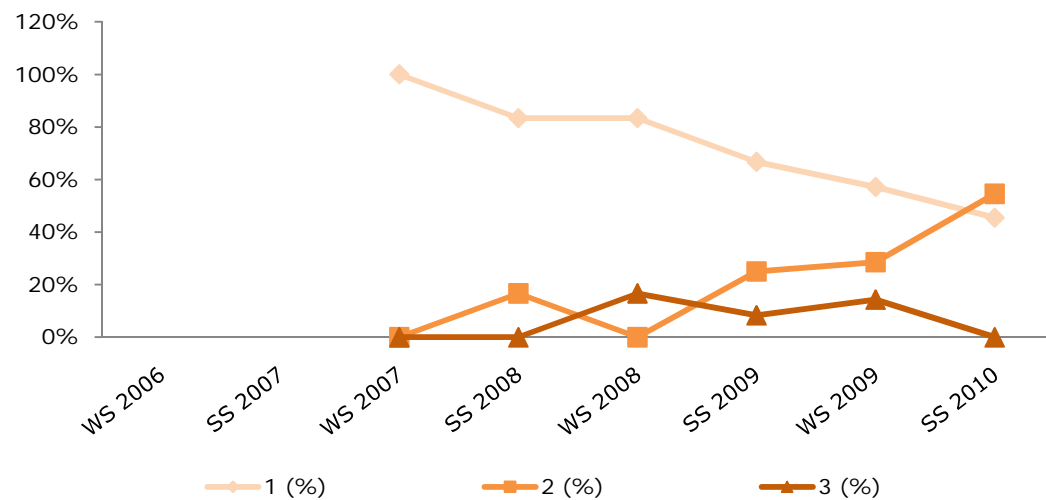
## 6025 Fremdsprachliche Wirtschaftskommunikation I (Tschechisch)

	WS 2006	SS 2007	WS 2007	SS 2008	WS 2008	SS 2009	WS 2009	SS 2010
Antritte	21	10	17	9	33	22	25	25
1	13	5	13	3	10	9	12	6
2	6	3	3	4	12	10	10	13
3	1	2	1	2	11	3	3	3
4	1							3
5								
1 (%)	61,9%	50,0%	76,5%	33,3%	30,3%	40,9%	48,0%	24,0%
2 (%)	28,6%	30,0%	17,6%	44,4%	36,4%	45,5%	40,0%	52,0%
3 (%)	4,8%	20,0%	5,9%	22,2%	33,3%	13,6%	12,0%	12,0%
4 (%)	4,8%	0,0%	0,0%	0,0%	0,0%	0,0%	0,0%	12,0%
5 (%)								
MW	1,5	1,7	1,3	1,9	2,0	1,7	1,6	2,1
StdAb	0,8	0,8	0,6	0,7	0,8	0,7	0,7	0,9



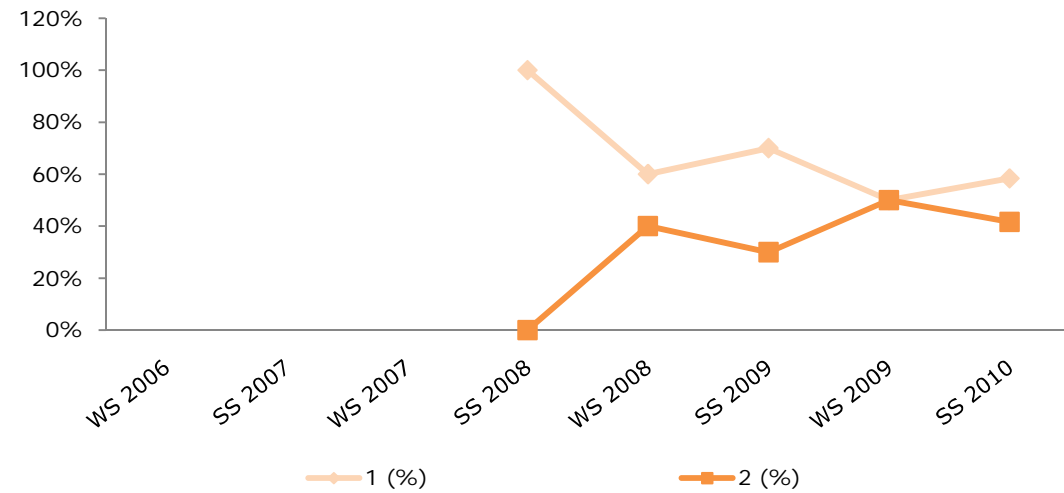
## 6026 Fremdsprachliche Wirtschaftskommunikation II (Tschechisch)

	WS 2006	SS 2007	WS 2007	SS 2008	WS 2008	SS 2009	WS 2009	SS 2010
Antritte			1	6	6	12	7	11
1			1	5	5	8	4	5
2				1		3	2	6
3					1	1	1	
4								
5								
1 (%)			100%	83,3%	83,3%	66,7%	57,1%	45,5%
2 (%)			0%	16,7%	0,0%	25,0%	28,6%	54,5%
3 (%)			0%	0,0%	16,7%	8,3%	14,3%	0,0%
4 (%)								
5 (%)								
MW			1,0	1,2	1,3	1,4	1,6	1,5
StdAb			0,0	0,4	0,7	0,6	0,7	0,5



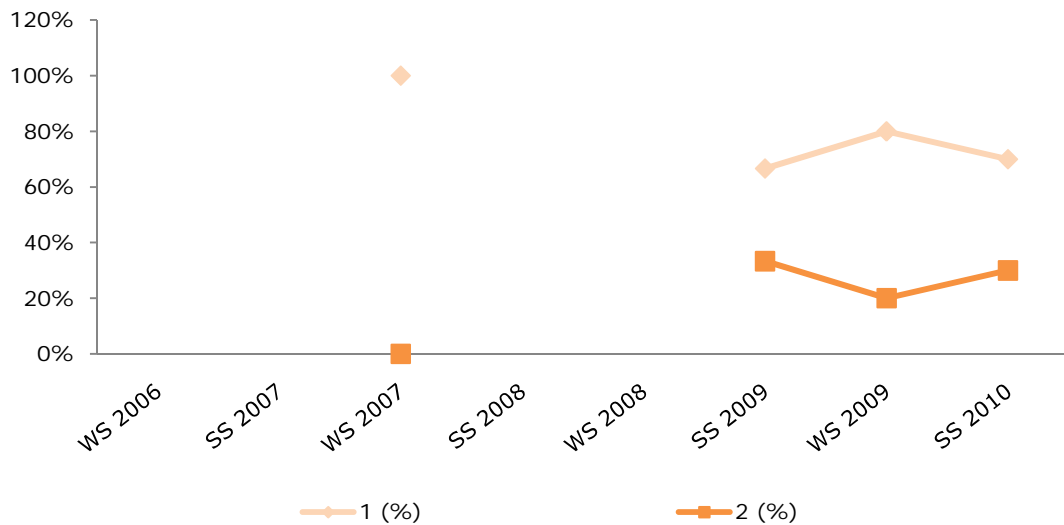
### 6058 Fremdsprachliche Wirtschaftskommunikation III (Tschechisch)

	WS 2006	SS 2007	WS 2007	SS 2008	WS 2008	SS 2009	WS 2009	SS 2010
Antritte				1	5	10	4	12
1				1	3	7	2	7
2					2	3	2	5
3								
4								
5								
1 (%)				100%	60,0%	70,0%	50,0%	58,3%
2 (%)				0%	40,0%	30,0%	50,0%	41,7%
3 (%)								
4 (%)								
5 (%)								
MW				1,0	1,4	1,3	1,5	1,4
StdAb				0,0	0,5	0,5	0,5	0,5



### 6065 Fremdsprachliche Wirtschaftskommunikation IV (Tschechisch)

	WS 2006	SS 2007	WS 2007	SS 2008	WS 2008	SS 2009	WS 2009	SS 2010
Antritte			2			6	10	10
1			2			4	8	7
2						2	2	3
3								
4								
5								
1 (%)			100%			66,7%	80,0%	70,0%
2 (%)			0%			33,3%	20,0%	30,0%
3 (%)								
4 (%)								
5 (%)								
MW			1,0			1,3	1,2	1,3
StdAb			0,0			0,5	0,4	0,5



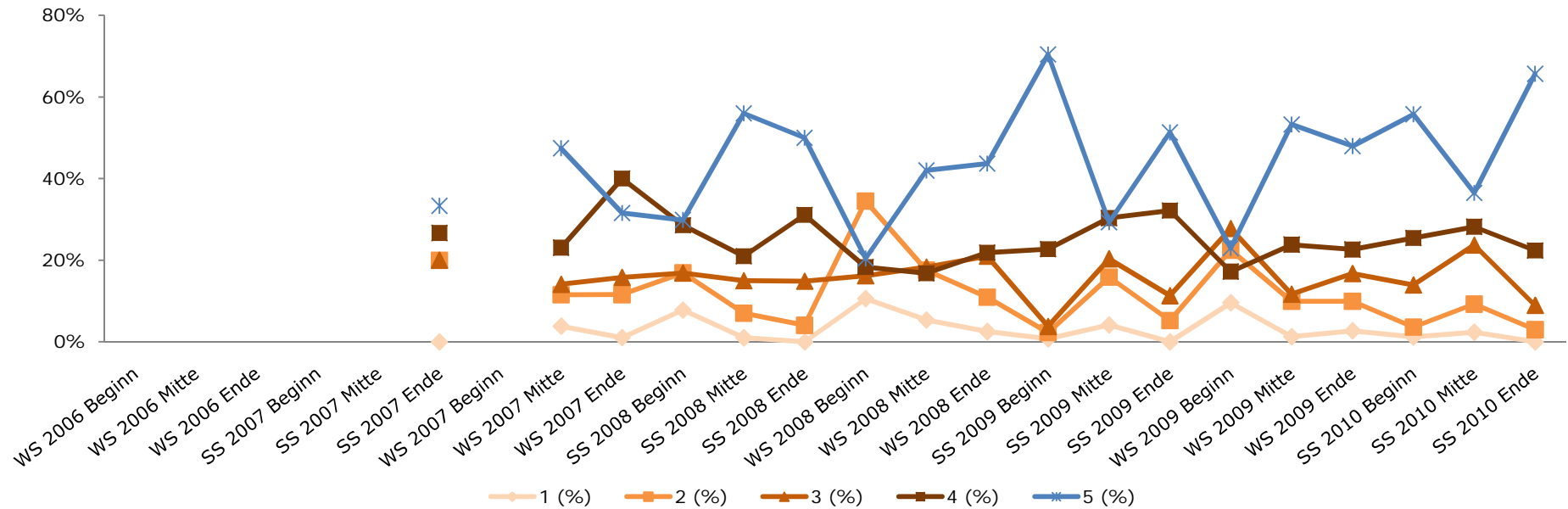
## Bachelor Common Body of Knowledge (CBK II)

*in* *Planpunktbezeichnung*

6024	Statistik
6042	Accounting & Management Control III
6043	Betriebliche Informationssysteme II
6049	Internationale Makroökonomik
6050	Angewandte Mikroökonomik
6052	Wirtschafts- und Finanzpolitik
6053	Wirtschaftsprivatrecht II
6055	Europäisches und öffentliches Wirtschaftsrecht II
6216	Einführung in das Steuerrecht
6217	Einführung in das österreichische und europäische Arbeits- und Sozialrecht
6267	Interkulturelle Kompetenz
6320	Unternehmen aus sozialwissenschaftlicher Perspektive
6322	Soziale Kompetenz
6325	Gesellschaftlicher Kontext wirtschaftlichen Handelns
6326	Gesellschaftlicher Kontext wirtschaftlichen Handelns
6670	Grundlagen wissenschaftlichen Arbeitens (aus dem Bereich Betriebswirtschaft)
6670	Grundlagen wissenschaftlichen Arbeitens (aus dem Bereich Finanzierung, Mathematik, Statistik, Versicherungslehre und Accounting)
6670	Grundlagen wissenschaftlichen Arbeitens (aus dem Bereich Fremdsprachliche Wirtschaftskommunikation)
6670	Grundlagen wissenschaftlichen Arbeitens (aus dem Bereich Rechtswissenschaften)
6670	Grundlagen wissenschaftlichen Arbeitens (aus dem Bereich Volkswirtschaft und Sozioökonomie)
6671	Grundlagen rechtswissenschaftlichen Arbeitens
6802	Interkulturelle Kompetenz
6803	Interkulturelle Kompetenz

# 6042 Accounting & Management Control III

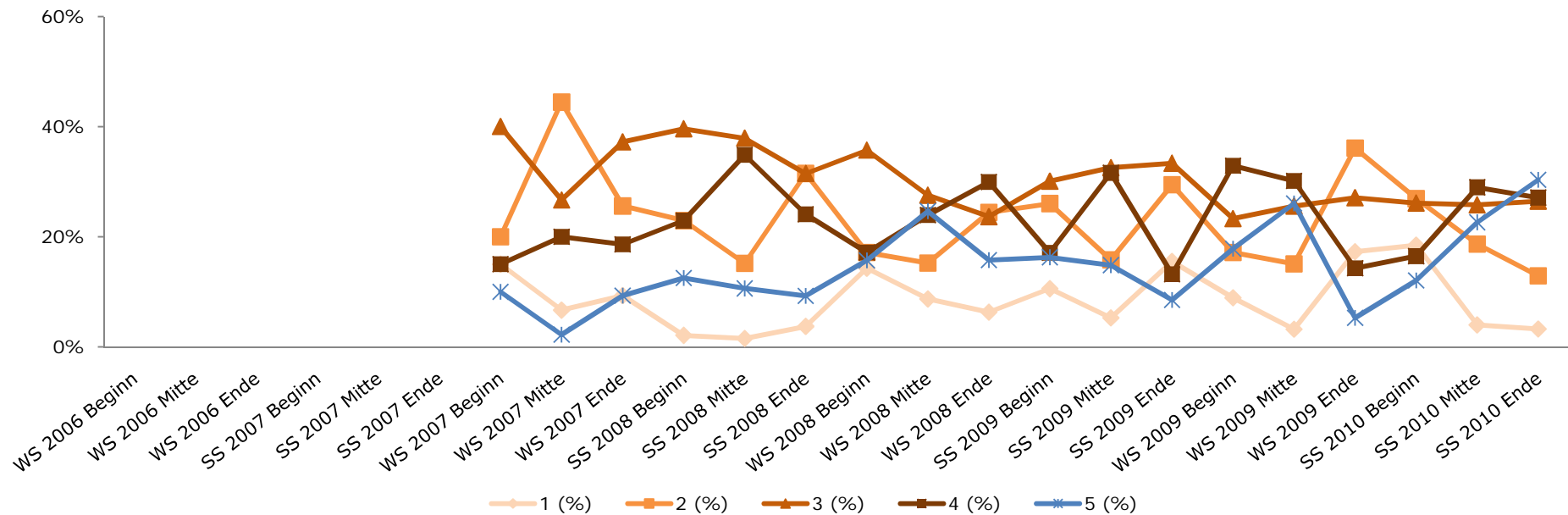
	WS 2006 Beginn	WS 2006 Mitte	WS 2006 Ende	SS 2007 Beginn	SS 2007 Mitte	SS 2007 Ende	WS 2007 Beginn	WS 2007 Mitte	WS 2007 Ende	SS 2008 Beginn	SS 2008 Mitte	SS 2008 Ende	WS 2008 Beginn	WS 2008 Mitte	WS 2008 Ende	SS 2009 Beginn	SS 2009 Mitte	SS 2009 Ende	WS 2009 Beginn	WS 2009 Mitte	WS 2009 Ende	SS 2010 Beginn	SS 2010 Mitte	SS 2010 Ende
Anmeldungen						30		86	105	86	116	95	153	141	131	148	321	151	239	250	235	183	490	201
Antritte						30		78	95	77	100	74	142	131	119	133	290	115	209	231	221	165	422	134
Antrittsquote						100%		90,7%	90,5%	89,5%	86,2%	77,9%	92,8%	92,9%	90,8%	89,9%	90,3%	76,2%	87,4%	92,4%	94,0%	90,2%	86,1%	66,7%
1								3	1	6	1		15	7	3	1	12		20	3	6	2	10	
2						6		9	11	13	7	3	49	23	13	3	46	6	47	23	22	6	39	4
3						6		11	15	13	15	11	23	24	25	5	59	13	58	27	37	23	100	12
4						8		18	38	22	21	23	26	22	26	30	88	37	36	55	50	42	119	30
5						10		37	30	23	56	37	29	55	52	93	85	59	48	123	106	92	154	88
1 (%)						0,0%		3,8%	1,1%	7,8%	1,0%	0,0%	10,6%	5,3%	2,5%	0,8%	4,1%	0,0%	9,6%	1,3%	2,7%	1,2%	2,4%	0,0%
2 (%)						20,0%		11,5%	11,6%	16,9%	7,0%	4,1%	34,5%	17,6%	10,9%	2,3%	15,9%	5,2%	22,5%	10,0%	10,0%	3,6%	9,2%	3,0%
3 (%)						20,0%		14,1%	15,8%	16,9%	15,0%	14,9%	16,2%	18,3%	21,0%	3,8%	20,3%	11,3%	27,8%	11,7%	16,7%	13,9%	23,7%	9,0%
4 (%)						26,7%		23,1%	40,0%	28,6%	21,0%	31,1%	18,3%	16,8%	21,8%	22,7%	30,3%	32,2%	17,2%	23,8%	22,6%	25,5%	28,2%	22,4%
5 (%)						33,3%		47,4%	31,6%	29,9%	56,0%	50,0%	20,4%	42,0%	43,7%	70,5%	29,3%	51,3%	23,0%	53,2%	48,0%	55,8%	36,5%	65,7%
MW						3,7		4,0	3,9	3,6	4,2	4,3	3,0	3,7	3,9	4,6	3,6	4,3	3,2	4,2	4,0	4,3	3,9	4,5
StdAb						1,1		1,2	1,0	1,3	1,0	0,9	1,3	1,3	1,1	0,7	1,2	0,9	1,3	1,1	1,1	0,9	1,1	0,8





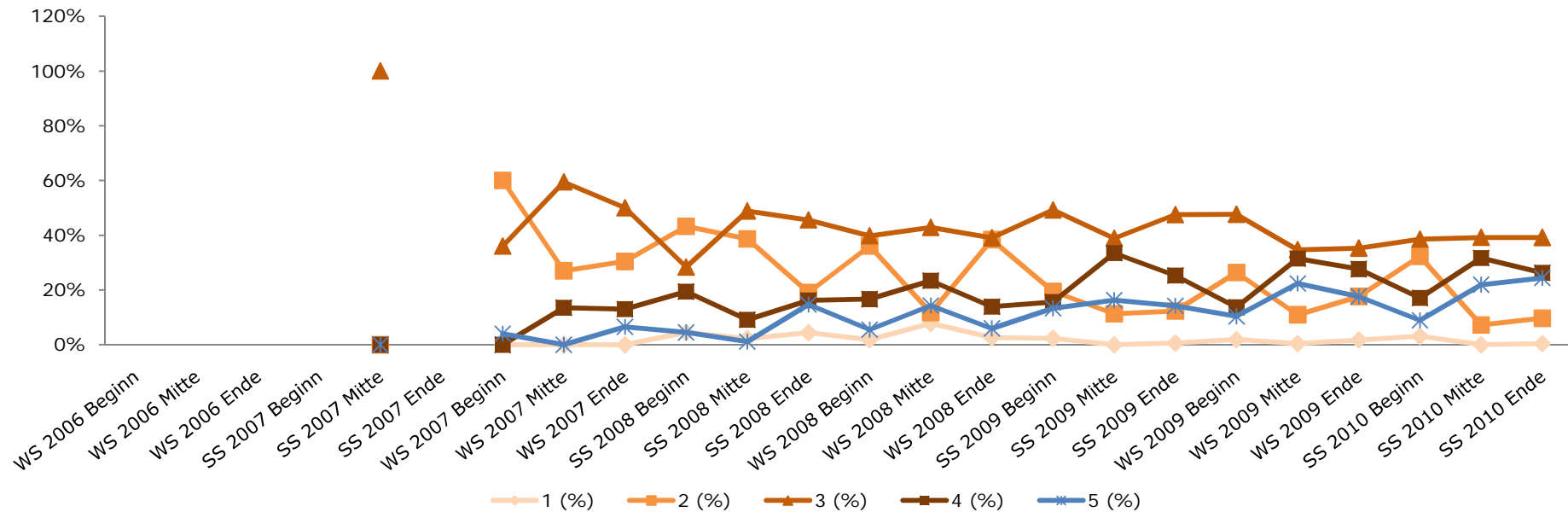
## 6055 Europäisches und öffentliches Wirtschaftsrecht II

	WS 2006 Beginn	WS 2006 Mitte	WS 2006 Ende	SS 2007 Beginn	SS 2007 Mitte	SS 2007 Ende	WS 2007 Beginn	WS 2007 Mitte	WS 2007 Ende	SS 2008 Beginn	SS 2008 Mitte	SS 2008 Ende	WS 2008 Beginn	WS 2008 Mitte	WS 2008 Ende	SS 2009 Beginn	SS 2009 Mitte	SS 2009 Ende	WS 2009 Beginn	WS 2009 Mitte	WS 2009 Ende	SS 2010 Beginn	SS 2010 Mitte	SS 2010 Ende
Anmeldungen							20	46	43	56	70	55	75	144	137	132	224	153	154	244	145	267	316	188
Antritte							20	45	43	48	66	54	70	138	127	123	209	129	146	219	133	249	252	155
Antrittsquote								97,8%	100%	85,7%	94,3%	98,2%	93,3%	95,8%	92,7%	93,2%	93,3%	84,3%	94,8%	89,8%	91,7%	93,3%	79,7%	82,4%
1							3	3	4	1	1	2	10	12	8	13	11	20	13	7	23	46	10	5
2							4	20	11	11	10	17	12	21	31	32	33	38	25	33	48	67	47	20
3							8	12	16	19	25	17	25	38	30	37	68	43	34	56	36	65	65	41
4							3	9	8	11	23	13	12	33	38	21	66	17	48	66	19	41	73	42
5							2	1	4	6	7	5	11	34	20	20	31	11	26	57	7	30	57	47
1 (%)							15,0%	6,7%	9,3%	2,1%	1,5%	3,7%	14,3%	8,7%	6,3%	10,6%	5,3%	15,5%	8,9%	3,2%	17,3%	18,5%	4,0%	3,2%
2 (%)							20,0%	44,4%	25,6%	22,9%	15,2%	31,5%	17,1%	15,2%	24,4%	26,0%	15,8%	29,5%	17,1%	15,1%	36,1%	26,9%	18,7%	12,9%
3 (%)							40,0%	26,7%	37,2%	39,6%	37,9%	31,5%	35,7%	27,5%	23,6%	30,1%	32,5%	33,3%	23,3%	25,6%	27,1%	26,1%	25,8%	26,5%
4 (%)							15,0%	20,0%	18,6%	22,9%	34,8%	24,1%	17,1%	23,9%	29,9%	17,1%	31,6%	13,2%	32,9%	30,1%	14,3%	16,5%	29,0%	27,1%
5 (%)							10,0%	2,2%	9,3%	12,5%	10,6%	9,3%	15,7%	24,6%	15,7%	16,3%	14,8%	8,5%	17,8%	26,0%	5,3%	12,0%	22,6%	30,3%
MW							2,9	2,7	2,9	3,2	3,4	3,0	3,0	3,4	3,2	3,0	3,3	2,7	3,3	3,6	2,5	2,8	3,5	3,7
StdAb							1,2	0,9	1,1	1,0	0,9	1,0	1,2	1,2	1,2	1,2	1,1	1,1	1,2	1,1	1,1	1,3	1,1	1,1



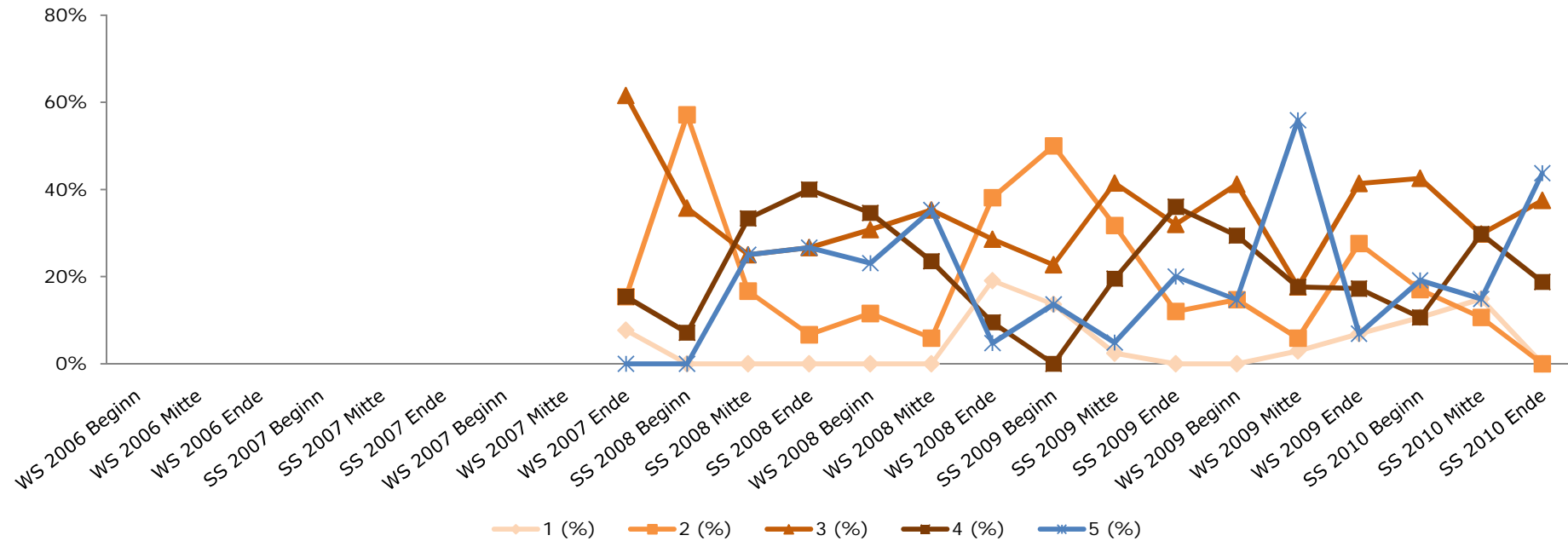
# 6216 Einführung in das Steuerrecht

	WS 2006 Beginn	WS 2006 Mitte	WS 2006 Ende	SS 2007 Beginn	SS 2007 Mitte	SS 2007 Ende	WS 2007 Beginn	WS 2007 Mitte	WS 2007 Ende	SS 2008 Beginn	SS 2008 Mitte	SS 2008 Ende	WS 2008 Beginn	WS 2008 Mitte	WS 2008 Ende	SS 2009 Beginn	SS 2009 Mitte	SS 2009 Ende	WS 2009 Beginn	WS 2009 Mitte	WS 2009 Ende	SS 2010 Beginn	SS 2010 Mitte	SS 2010 Ende
Anmeldungen					2		26	38	47	68	94	77	115	86	161	140	246	184	231	236	185	272	312	251
Antritte					2		25	37	46	67	88	68	108	77	151	128	239	162	212	219	170	257	278	217
Antrittsquote					100%		96,2%	97,4%	97,9%	98,5%	93,6%	88,3%	93,9%	89,5%	93,8%	91,4%	97,2%	88,0%	91,8%	92,8%	91,9%	94,5%	89,1%	86,5%
1										3	2	3	2	6	4	3		1	4	1	3	8		1
2							15	10	14	29	34	13	39	9	58	25	27	20	56	24	30	83	20	21
3					2		9	22	23	19	43	31	43	33	59	63	93	77	101	76	60	99	109	85
4								5	6	13	8	11	18	18	21	20	80	41	29	69	47	44	88	57
5							1		3	3	1	10	6	11	9	17	39	23	22	49	30	23	61	53
1 (%)					0,0%		0,0%	0,0%	0,0%	4,5%	2,3%	4,4%	1,9%	7,8%	2,6%	2,3%	0,0%	0,6%	1,9%	0,5%	1,8%	3,1%	0,0%	0,5%
2 (%)					0,0%		60,0%	27,0%	30,4%	43,3%	38,6%	19,1%	36,1%	11,7%	38,4%	19,5%	11,3%	12,3%	26,4%	11,0%	17,6%	32,3%	7,2%	9,7%
3 (%)					100%		36,0%	59,5%	50,0%	28,4%	48,9%	45,6%	39,8%	42,9%	39,1%	49,2%	38,9%	47,5%	47,6%	34,7%	35,3%	38,5%	39,2%	39,2%
4 (%)					0,0%		0,0%	13,5%	13,0%	19,4%	9,1%	16,2%	16,7%	23,4%	13,9%	15,6%	33,5%	25,3%	13,7%	31,5%	27,6%	17,1%	31,7%	26,3%
5 (%)					0,0%		4,0%	0,0%	6,5%	4,5%	1,1%	14,7%	5,6%	14,3%	6,0%	13,3%	16,3%	14,2%	10,4%	22,4%	17,6%	8,9%	21,9%	24,4%
MW					3,0		2,5	2,9	3,0	2,8	2,7	3,2	2,9	3,2	2,8	3,2	3,5	3,4	3,0	3,6	3,4	3,0	3,7	3,6
StdAb					0,0		0,7	0,6	0,8	1,0	0,7	1,0	0,9	1,1	0,9	1,0	0,9	0,9	0,9	1,0	1,0	1,0	1,0	0,9



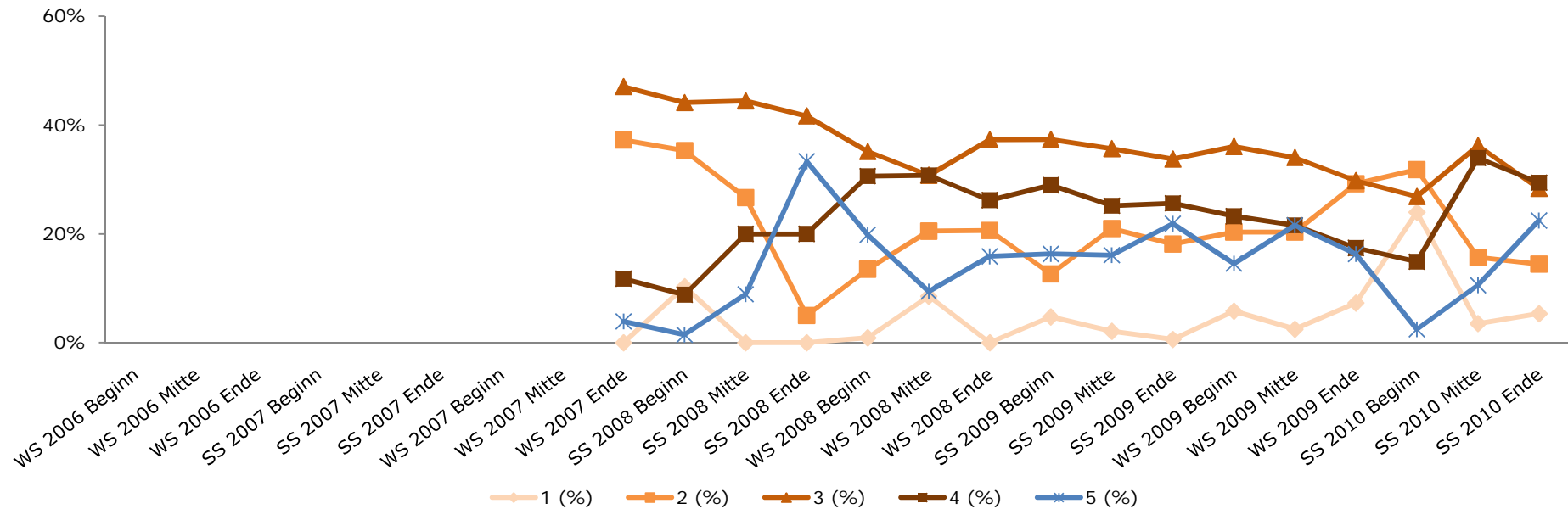
## 6217 Einführung in das österreichische und europäische Arbeits- und Sozialrecht

	WS 2006 Beginn	WS 2006 Mitte	WS 2006 Ende	SS 2007 Beginn	SS 2007 Mitte	SS 2007 Ende	WS 2007 Beginn	WS 2007 Mitte	WS 2007 Ende	SS 2008 Beginn	SS 2008 Mitte	SS 2008 Ende	WS 2008 Beginn	WS 2008 Mitte	WS 2008 Ende	SS 2009 Beginn	SS 2009 Mitte	SS 2009 Ende	WS 2009 Beginn	WS 2009 Mitte	WS 2009 Ende	SS 2010 Beginn	SS 2010 Mitte	SS 2010 Ende		
Anmeldungen									13	15	14	18	28	22	23	25	45	27	37	35	29	49	52	22		
Anritze									13	14	12	15	26	17	21	22	41	25	34	34	29	47	47	16		
Antrittsquote									100%	93,3%	85,7%	83,3%	92,9%	77,3%	91,3%	88,0%	91,1%	92,6%	91,9%	97,1%	100%	95,9%	90,4%	72,7%		
1									1						4	3	1			1	2	5	7			
2									2	8	2	1	3	1	8	11	13			3	5	2	8	5		
3									8	5	3	4	8	6	6	5	17			8	14	6	12	20	14	6
4									2	1	4	6	9	4	2		8			9	10	6	5	5	14	3
5											3	4	6	6	1	3	2			5	5	19	2	9	7	7
1 (%)									7,7%	0,0%	0,0%	0,0%	0,0%	0,0%	19,0%	13,6%	2,4%			0,0%	0,0%	2,9%	6,9%	10,6%	14,9%	0,0%
2 (%)									15,4%	57,1%	16,7%	6,7%	11,5%	5,9%	38,1%	50,0%	31,7%			12,0%	14,7%	5,9%	27,6%	17,0%	10,6%	0,0%
3 (%)									61,5%	35,7%	25,0%	26,7%	30,8%	35,3%	28,6%	22,7%	41,5%			32,0%	41,2%	17,6%	41,4%	42,6%	29,8%	37,5%
4 (%)									15,4%	7,1%	33,3%	40,0%	34,6%	23,5%	9,5%	0,0%	19,5%			36,0%	29,4%	17,6%	17,2%	10,6%	29,8%	18,8%
5 (%)									0,0%	0,0%	25,0%	26,7%	23,1%	35,3%	4,8%	13,6%	4,9%			20,0%	14,7%	55,9%	6,9%	19,1%	14,9%	43,8%
MW									2,8	2,5	3,7	3,9	3,7	3,9	2,4	2,5	2,9			3,6	3,4	4,2	2,9	3,1	3,2	4,1
StdAb									0,8	0,6	1,0	0,9	1,0	1,0	1,0	1,2	0,9			0,9	0,9	1,1	1,0	1,2	1,2	0,9



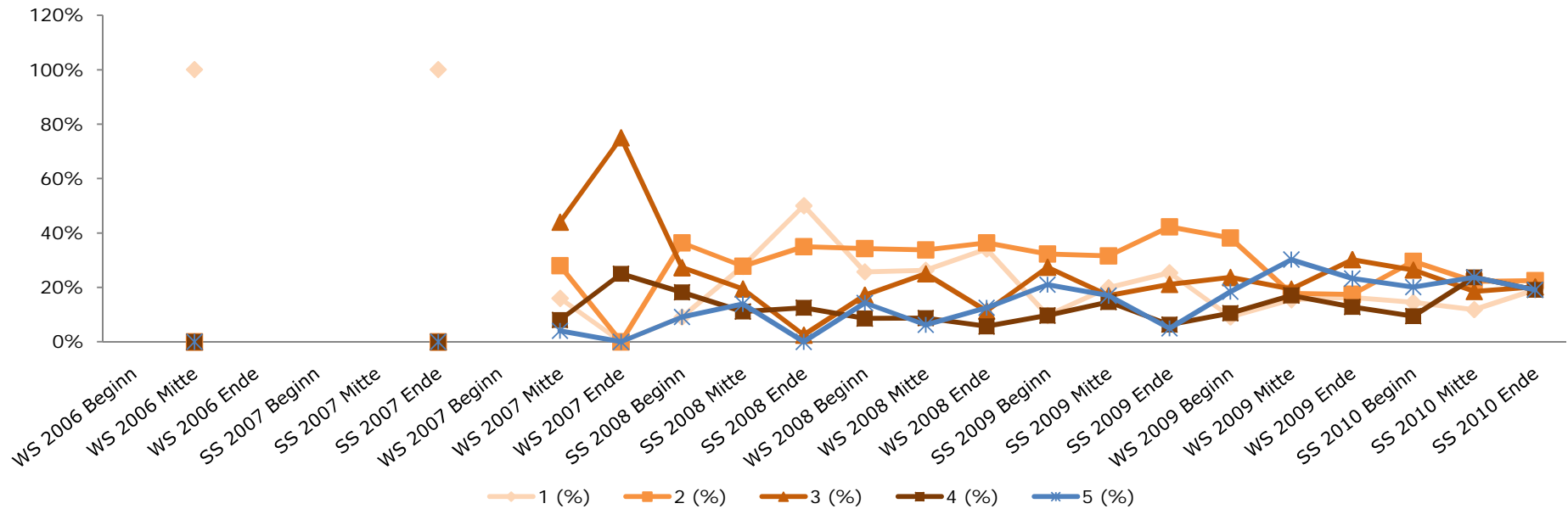
## 6320 Unternehmen aus sozialwissenschaftlicher Perspektive

	WS 2006 Beginn	WS 2006 Mitte	WS 2006 Ende	SS 2007 Beginn	SS 2007 Mitte	SS 2007 Ende	WS 2007 Beginn	WS 2007 Mitte	WS 2007 Ende	SS 2008 Beginn	SS 2008 Mitte	SS 2008 Ende	WS 2008 Beginn	WS 2008 Mitte	WS 2008 Ende	SS 2009 Beginn	SS 2009 Mitte	SS 2009 Ende	WS 2009 Beginn	WS 2009 Mitte	WS 2009 Ende	SS 2010 Beginn	SS 2010 Mitte	SS 2010 Ende
Anmeldungen									52	68	99	68	127	125	140	209	149	184	190	266	196	257	365	231
Antritte									51	68	90	60	111	117	126	190	143	160	172	241	178	242	312	187
Antrittsquote									98,1%	100%	90,9%	88,2%	87,4%	93,6%	90,0%	90,9%	96,0%	87,0%	90,5%	90,6%	90,8%	94,2%	85,5%	81,0%
1										7			1	10		9	3	1	10	6	13	58	11	10
2									19	24	24	3	15	24	26	24	30	29	35	49	52	77	49	27
3									24	30	40	25	39	36	47	71	51	54	62	82	53	65	113	53
4									6	6	18	12	34	36	33	55	36	41	40	52	31	36	106	55
5									2	1	8	20	22	11	20	31	23	35	25	52	29	6	33	42
1 (%)									0,0%	10,3%	0,0%	0,0%	0,9%	8,5%	0,0%	4,7%	2,1%	0,6%	5,8%	2,5%	7,3%	24,0%	3,5%	5,3%
2 (%)									37,3%	35,3%	26,7%	5,0%	13,5%	20,5%	20,6%	12,6%	21,0%	18,1%	20,3%	20,3%	29,2%	31,8%	15,7%	14,4%
3 (%)									47,1%	44,1%	44,4%	41,7%	35,1%	30,8%	37,3%	37,4%	35,7%	33,8%	36,0%	34,0%	29,8%	26,9%	36,2%	28,3%
4 (%)									11,8%	8,8%	20,0%	20,0%	30,6%	30,8%	26,2%	28,9%	25,2%	25,6%	23,3%	21,6%	17,4%	14,9%	34,0%	29,4%
5 (%)									3,9%	1,5%	8,9%	33,3%	19,8%	9,4%	15,9%	16,3%	16,1%	21,9%	14,5%	21,6%	16,3%	2,5%	10,6%	22,5%
MW									2,8	2,6	3,1	3,8	3,5	3,1	3,4	3,4	3,3	3,5	3,2	3,4	3,1	2,4	3,3	3,5
StdAb									0,8	0,8	0,9	1,0	1,0	1,1	1,0	1,0	1,0	1,0	1,1	1,1	1,2	1,1	1,0	1,1



# 6322 Soziale Kompetenz

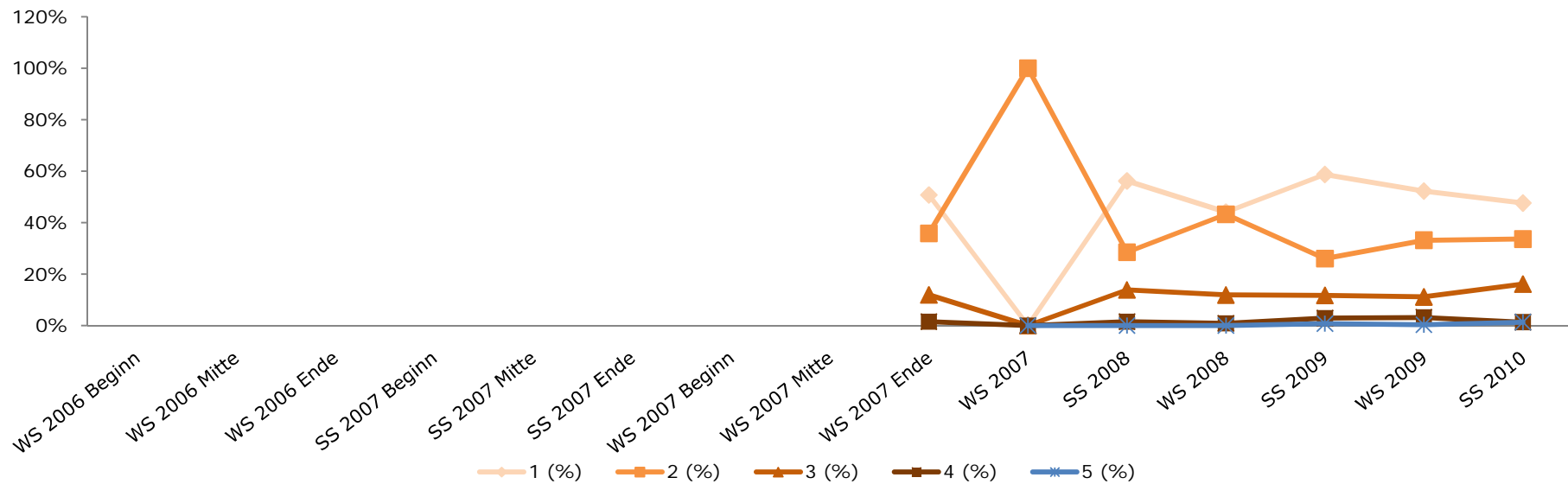
	WS 2006 Beginn	WS 2006 Mitte	WS 2006 Ende	SS 2007 Beginn	SS 2007 Mitte	SS 2007 Ende	WS 2007 Beginn	WS 2007 Mitte	WS 2007 Ende	SS 2008 Beginn	SS 2008 Mitte	SS 2008 Ende	WS 2008 Beginn	WS 2008 Mitte	WS 2008 Ende	SS 2009 Beginn	SS 2009 Mitte	SS 2009 Ende	WS 2009 Beginn	WS 2009 Mitte	WS 2009 Ende	SS 2010 Beginn	SS 2010 Mitte	SS 2010 Ende
Anmeldungen		2				1		26	4	13	40	58	41	92	105	76	192	186	88	149	108	185	163	125
Antritte		1				1		25	4	11	36	40	35	80	88	62	171	142	76	129	86	159	135	89
Antrittsquote		50,0%				100%		96,2%	100%	84,6%	90,0%	69,0%	85,4%	87,0%	83,8%	81,6%	89,1%	76,3%	86,4%	86,6%	79,6%	85,9%	82,8%	71,2%
1		1				1		4		1	10	20	9	21	30	6	34	36	7	20	14	23	16	17
2								7		4	10	14	12	27	32	20	54	60	29	23	15	47	30	20
3								11	3	3	7	1	6	20	10	17	29	30	18	25	26	42	25	18
4								2	1	2	4	5	3	7	5	6	25	9	8	22	11	15	32	17
5								1		1	5		5	5	11	13	29	7	14	39	20	32	32	17
1 (%)		100%				100%		16,0%	0,0%	9,1%	27,8%	50,0%	25,7%	26,3%	34,1%	9,7%	19,9%	25,4%	9,2%	15,5%	16,3%	14,5%	11,9%	19,1%
2 (%)		0,0%				0,0%		28,0%	0,0%	36,4%	27,8%	35,0%	34,3%	33,8%	36,4%	32,3%	31,6%	42,3%	38,2%	17,8%	17,4%	29,6%	22,2%	22,5%
3 (%)		0,0%				0,0%		44,0%	75,0%	27,3%	19,4%	2,5%	17,1%	25,0%	11,4%	27,4%	17,0%	21,1%	23,7%	19,4%	30,2%	26,4%	18,5%	20,2%
4 (%)		0,0%				0,0%		8,0%	25,0%	18,2%	11,1%	12,5%	8,6%	8,8%	5,7%	9,7%	14,6%	6,3%	10,5%	17,1%	12,8%	9,4%	23,7%	19,1%
5 (%)		0,0%				0,0%		4,0%	0,0%	9,1%	13,9%	0,0%	14,3%	6,3%	12,5%	21,0%	17,0%	4,9%	18,4%	30,2%	23,3%	20,1%	23,7%	19,1%
MW		1,0				1,0		2,6	3,3	2,8	2,6	1,8	2,5	2,4	2,3	3,0	2,8	2,2	2,9	3,3	3,1	2,9	3,3	3,0
StdAb		0,0				0,0		1,0	0,4	1,1	1,4	1,0	1,3	1,1	1,3	1,3	1,4	1,1	1,3	1,4	1,4	1,3	1,3	1,4



## 6325/6326 Gesellschaftlicher Kontext wirtschaftlichen Handelns\*

	WS 2006 Beginn	WS 2006 Mitte	WS 2006 Ende	SS 2007 Beginn	SS 2007 Mitte	SS 2007 Ende	WS 2007 Beginn	WS 2007 Mitte	WS 2007 Ende	WS 2007	SS 2008	WS 2008	SS 2009	WS 2009	SS 2010
Anmeldungen									68						
Antritte									67	2	137	227	281	350	378
Antrittsquote									98,5%						
1									34		77	100	165	183	180
2									24	2	39	98	73	116	127
3									8		19	27	33	39	61
4									1		2	2	8	11	5
5													2	1	5
1 (%)									50,7%	0,0%	56,2%	44,1%	58,7%	52,3%	47,6%
2 (%)									35,8%	100%	28,5%	43,2%	26,0%	33,1%	33,6%
3 (%)									11,9%	0,0%	13,9%	11,9%	11,7%	11,1%	16,1%
4 (%)									1,5%	0,0%	1,5%	0,9%	2,8%	3,1%	1,3%
5 (%)									0,0%	0,0%	0,0%	0,0%	0,7%	0,3%	1,3%
MW									1,6	2,0	1,6	1,7	1,6	1,7	1,8
StdAb									0,7	0,0	0,8	0,7	0,9	0,8	0,9

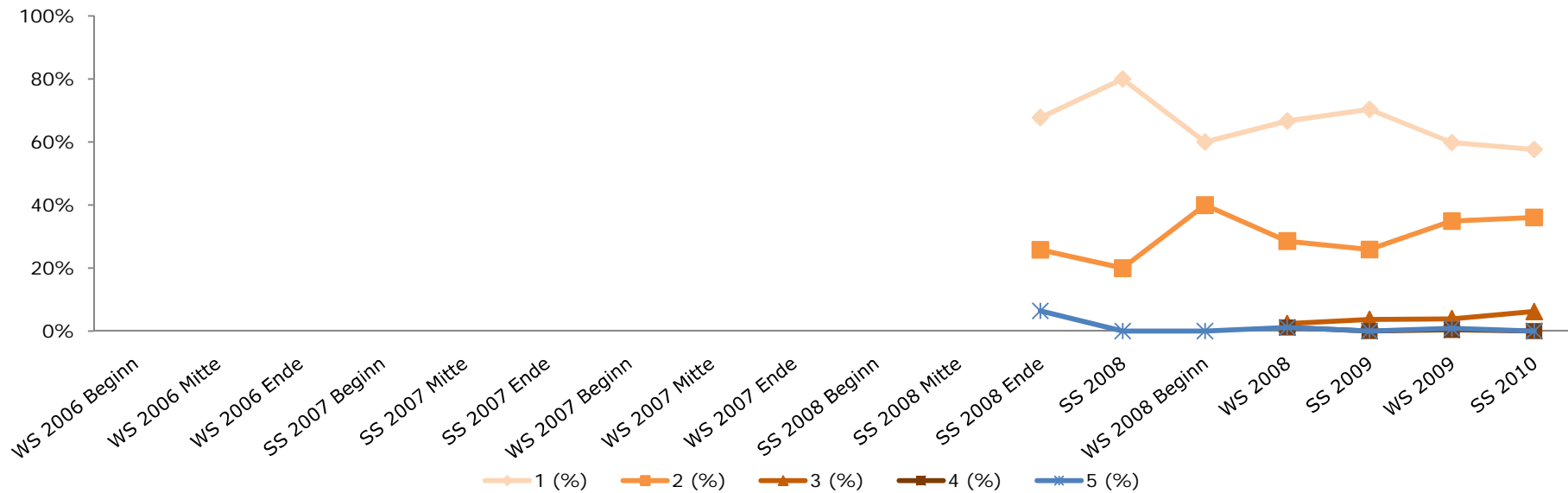
\* Änderung des Lehrveranstaltungstyps von LVP auf PI mit WS 2007/08



# 6802/6803/6267 Interkulturelle Kompetenz\*

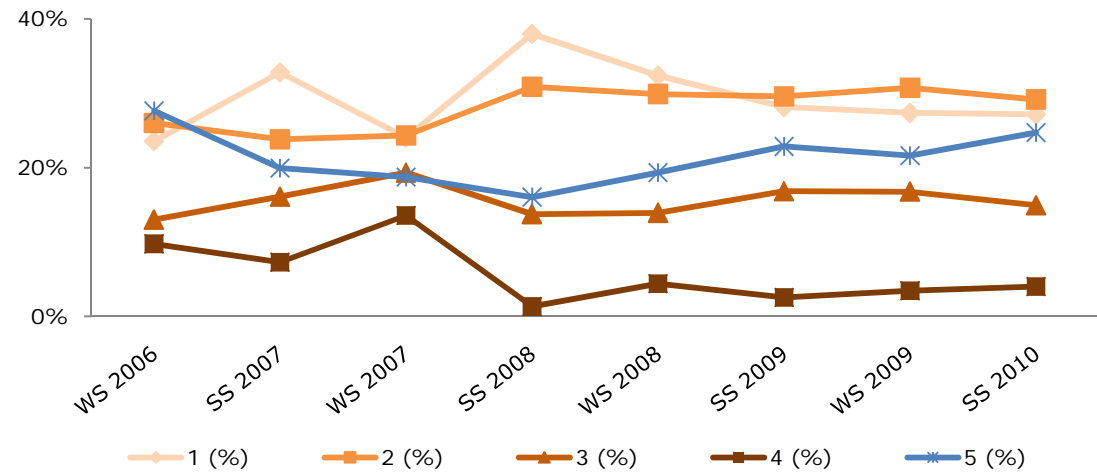
	WS 2006 Beginn	WS 2006 Mitte	WS 2006 Ende	SS 2007 Beginn	SS 2007 Mitte	SS 2007 Ende	WS 2007 Beginn	WS 2007 Mitte	WS 2007 Ende	SS 2008 Beginn	SS 2008 Mitte	SS 2008 Ende	SS 2008	WS 2008 Beginn	WS 2008	SS 2009	WS 2009	SS 2010
Anmeldungen												31		8				
Antritte												31	5	5	84	216	229	288
Antrittsquote												100%		63%				
1												21	4	3	56	152	137	166
2												8	1	2	24	56	80	104
3															2	8	9	18
4															1	0	1	0
5												2		1	0	2	0	0
1 (%)												67,7%	80,0%	60,0%	66,7%	70,4%	59,8%	57,6%
2 (%)												25,8%	20,0%	40,0%	28,6%	25,9%	34,9%	36,1%
3 (%)															2,4%	3,7%	3,9%	6,3%
4 (%)															1,2%	0,0%	0,4%	0,0%
5 (%)												6,5%	0,0%	0,0%	1,2%	0,0%	0,9%	0,0%
MW												1,5	1,2	1,6	1,4	1,3	1,5	1,5
StdAb												1,0	0,4	0,9	0,7	0,5	0,7	0,6

\* Änderung des Lehrveranstaltungstyps von LVP auf PI mit SS 2008



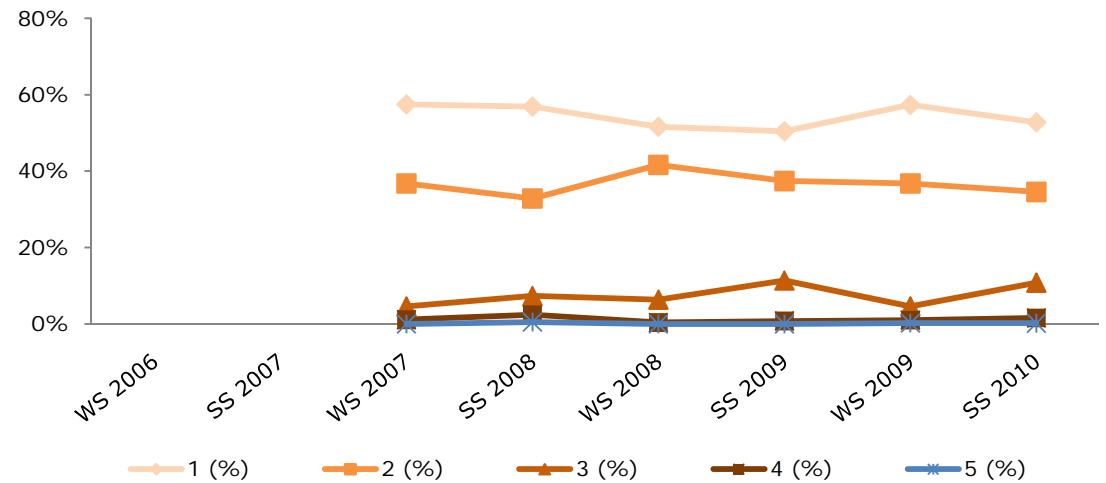
## 6024 Statistik

	WS 2006	SS 2007	WS 2007	SS 2008	WS 2008	SS 2009	WS 2009	SS 2010
Antritte	123	466	678	829	682	1260	1216	1299
1	29	153	163	315	221	355	333	353
2	32	111	165	256	204	373	374	379
3	16	75	131	114	95	212	204	194
4	12	34	92	11	30	32	42	52
5	34	93	127	133	132	288	263	321
1 (%)	23,6%	32,8%	24,0%	38,0%	32,4%	28,2%	27,4%	27,2%
2 (%)	26,0%	23,8%	24,3%	30,9%	29,9%	29,6%	30,8%	29,2%
3 (%)	13,0%	16,1%	19,3%	13,8%	13,9%	16,8%	16,8%	14,9%
4 (%)	9,8%	7,3%	13,6%	1,3%	4,4%	2,5%	3,5%	4,0%
5 (%)	27,6%	20,0%	18,7%	16,0%	19,4%	22,9%	21,6%	24,7%
MW	2,9	2,6	2,8	2,3	2,5	2,6	2,6	2,7
StdAb	1,5	1,5	1,4	1,4	1,5	1,5	1,5	1,5



## 6043 Betriebliche Informationssysteme II

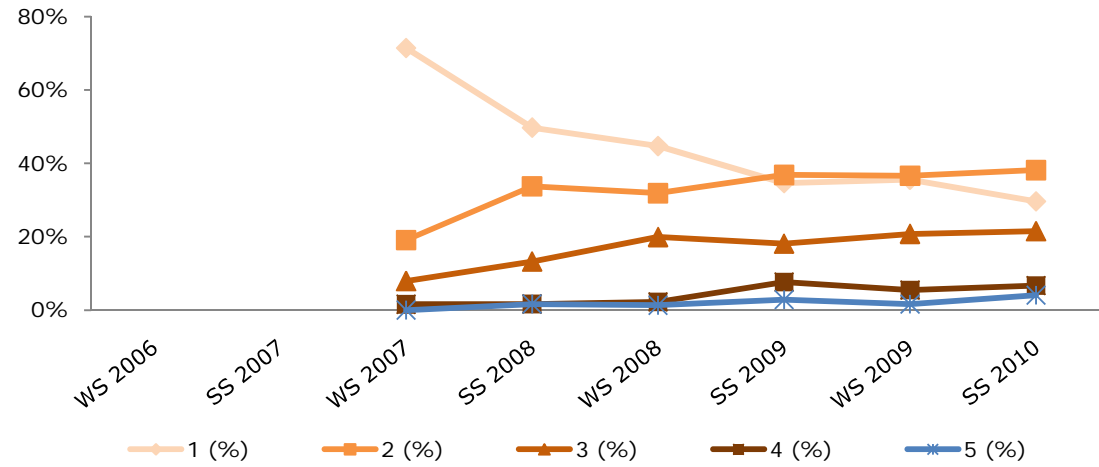
	WS 2006	SS 2007	WS 2007	SS 2008	WS 2008	SS 2009	WS 2009	SS 2010
Antritte			87	204	250	377	389	434
1			50	116	129	190	223	229
2			32	67	104	141	143	150
3			4	15	16	43	18	47
4			1	5	1	3	4	7
5				1			1	1
1 (%)			57,5%	56,9%	51,6%	50,4%	57,3%	52,8%
2 (%)			36,8%	32,8%	41,6%	37,4%	36,8%	34,6%
3 (%)			4,6%	7,4%	6,4%	11,4%	4,6%	10,8%
4 (%)			1,1%	2,5%	0,4%	0,8%	1,0%	1,6%
5 (%)			0,0%	0,5%	0,0%	0,0%	0,3%	0,2%
MW			1,5	1,6	1,6	1,6	1,5	1,6
StdAb			0,6	0,8	0,6	0,7	0,7	0,8





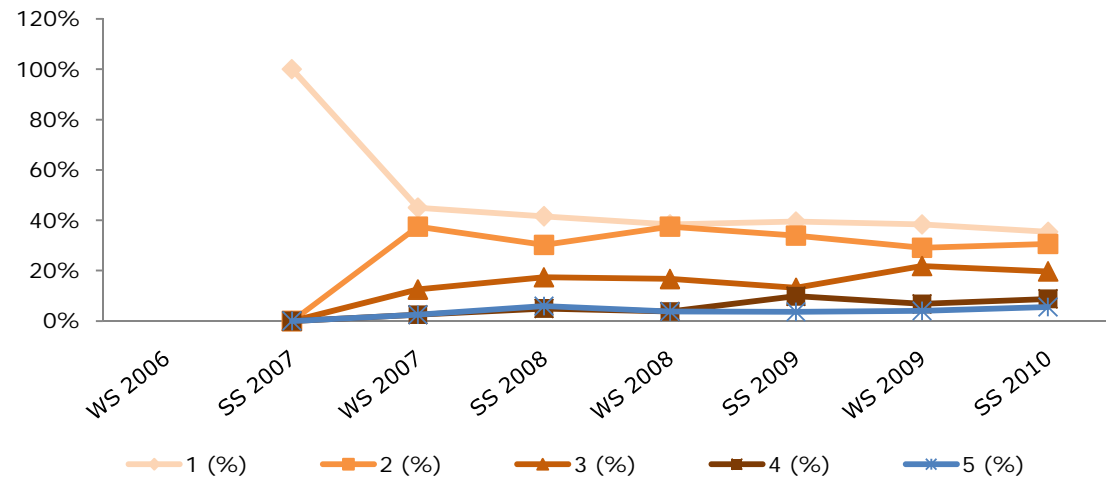
## 6049 Internationale Makroökonomik

	WS 2006	SS 2007	WS 2007	SS 2008	WS 2008	SS 2009	WS 2009	SS 2010
Antritte			63	181	226	315	366	493
1			45	90	101	109	130	146
2			12	61	72	116	134	188
3			5	24	45	57	76	106
4			1	3	5	24	20	33
5				3	3	9	6	20
1 (%)			71,4%	49,7%	44,7%	34,6%	35,5%	29,6%
2 (%)			19,0%	33,7%	31,9%	36,8%	36,6%	38,1%
3 (%)			7,9%	13,3%	19,9%	18,1%	20,8%	21,5%
4 (%)			1,6%	1,7%	2,2%	7,6%	5,5%	6,7%
5 (%)			0,0%	1,7%	1,3%	2,9%	1,6%	4,1%
MW			1,4	1,7	1,8	2,1	2,0	2,2
StdAb			0,7	0,9	0,9	1,0	1,0	1,1



## 6050 Angewandte Mikroökonomik

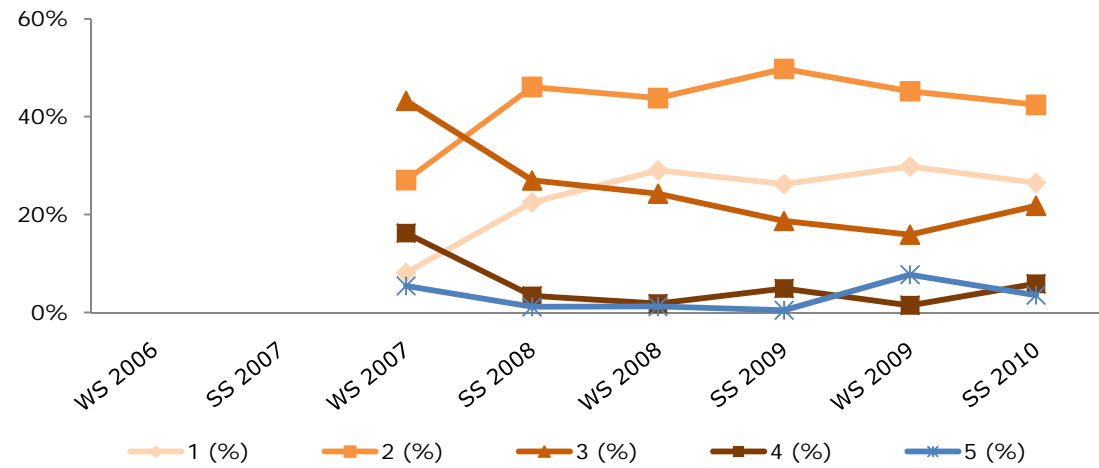
	WS 2006	SS 2007	WS 2007	SS 2008	WS 2008	SS 2009	WS 2009	SS 2010
Antritte		1	80	202	240	357	519	559
1		1	36	84	92	141	199	198
2			30	61	90	121	151	171
3			10	35	40	47	113	110
4			2	10	9	35	35	49
5			2	12	9	13	21	31
1 (%)		100%	45,0%	41,6%	38,3%	39,5%	38,3%	35,4%
2 (%)		0,0%	37,5%	30,2%	37,5%	33,9%	29,1%	30,6%
3 (%)		0,0%	12,5%	17,3%	16,7%	13,2%	21,8%	19,7%
4 (%)		0,0%	2,5%	5,0%	3,8%	9,8%	6,7%	8,8%
5 (%)		0,0%	2,5%	5,9%	3,8%	3,6%	4,0%	5,5%
MW		1,0	1,8	2,0	2,0	2,0	2,1	2,2
StdAb		0,0	0,9	1,1	1,0	1,1	1,1	1,2





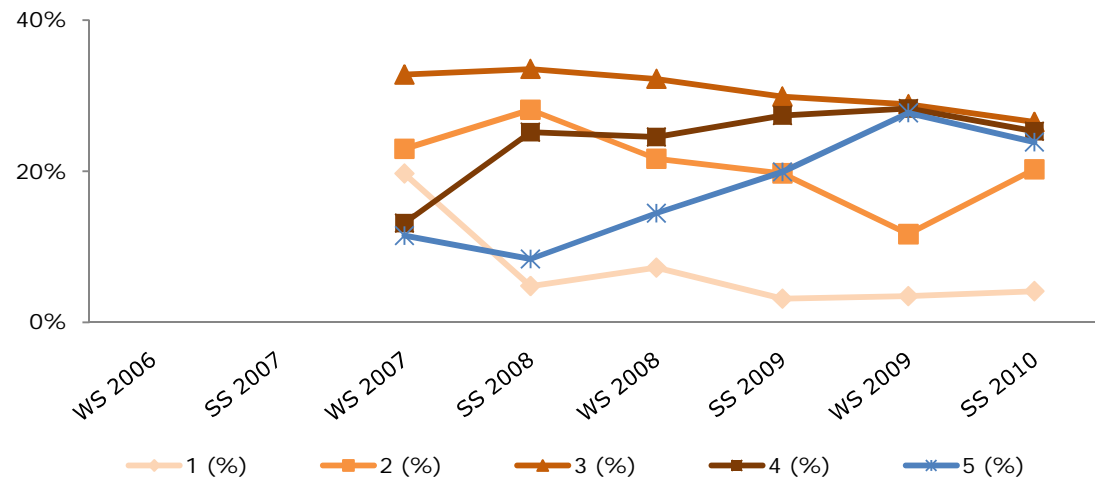
## 6052 Wirtschafts- und Finanzpolitik

	WS 2006	SS 2007	WS 2007	SS 2008	WS 2008	SS 2009	WS 2009	SS 2010
Antritte			37	89	169	225	208	257
1			3	20	49	59	62	68
2			10	41	74	112	94	109
3			16	24	41	42	33	56
4			6	3	3	11	3	15
5			2	1	2	1	16	9
1 (%)			8,1%	22,5%	29,0%	26,2%	29,8%	26,5%
2 (%)			27,0%	46,1%	43,8%	49,8%	45,2%	42,4%
3 (%)			43,2%	27,0%	24,3%	18,7%	15,9%	21,8%
4 (%)			16,2%	3,4%	1,8%	4,9%	1,4%	5,8%
5 (%)			5,4%	1,1%	1,2%	0,4%	7,7%	3,5%
MW			2,8	2,1	2,0	2,0	2,1	2,2
StdAb			1,0	0,8	0,8	0,8	1,1	1,0



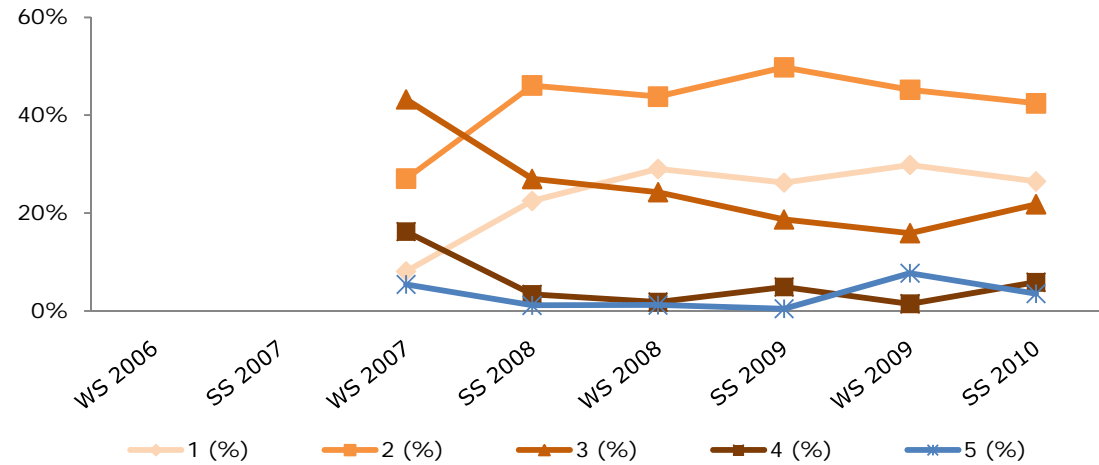
## 6053 Wirtschaftsprivatrecht II

	WS 2006	SS 2007	WS 2007	SS 2008	WS 2008	SS 2009	WS 2009	SS 2010
Antritte			61	167	208	482	523	415
1			12	8	15	15	18	17
2			14	47	45	95	61	84
3			20	56	67	144	151	110
4			8	42	51	132	148	105
5			7	14	30	96	145	99
1 (%)			19,7%	4,8%	7,2%	3,1%	3,4%	4,1%
2 (%)			23,0%	28,1%	21,6%	19,7%	11,7%	20,2%
3 (%)			32,8%	33,5%	32,2%	29,9%	28,9%	26,5%
4 (%)			13,1%	25,1%	24,5%	27,4%	28,3%	25,3%
5 (%)			11,5%	8,4%	14,4%	19,9%	27,7%	23,9%
MW			2,7	3,0	3,2	3,4	3,7	3,4
StdAb			1,2	1,0	1,1	1,1	1,1	1,2



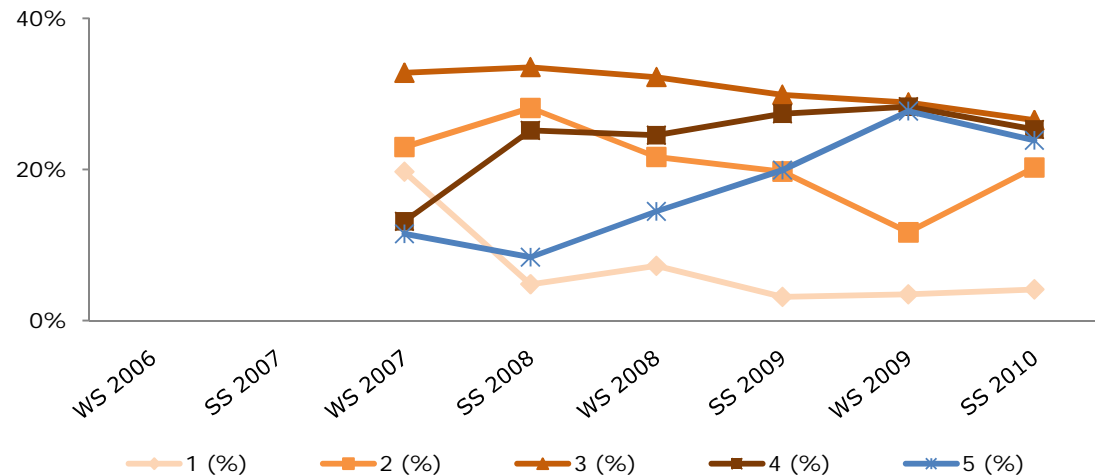
6670 Grundlagen wissenschaftlichen Arbeitens (aus den Bereichen Betriebswirtschaft; Finanzierung, Mathematik, Statistik, Versicherungslehre und Accounting; Fremdsprachliche Wirtschaftskommunikation; Volkswirtschaft und Sozioökonomie)

	WS 2006	SS 2007	WS 2007	SS 2008	WS 2008	SS 2009	WS 2009	SS 2010
Antritte			37	89	169	225	208	257
1			3	20	49	59	62	68
2			10	41	74	112	94	109
3			16	24	41	42	33	56
4			6	3	3	11	3	15
5			2	1	2	1	16	9
1 (%)			8,1%	22,5%	29,0%	26,2%	29,8%	26,5%
2 (%)			27,0%	46,1%	43,8%	49,8%	45,2%	42,4%
3 (%)			43,2%	27,0%	24,3%	18,7%	15,9%	21,8%
4 (%)			16,2%	3,4%	1,8%	4,9%	1,4%	5,8%
5 (%)			5,4%	1,1%	1,2%	0,4%	7,7%	3,5%
MW			2,8	2,1	2,0	2,0	2,1	2,2
StdAb			1,0	0,8	0,8	0,8	1,1	1,0



6670/6671 Grundlagen wissenschaftlichen Arbeitens (aus dem Bereich Rechtswissenschaften)/ Grundlagen rechtswissenschaftlichen Arbeitens

	WS 2006	SS 2007	WS 2007	SS 2008	WS 2008	SS 2009	WS 2009	SS 2010
Antritte			61	167	208	482	523	415
1			12	8	15	15	18	17
2			14	47	45	95	61	84
3			20	56	67	144	151	110
4			8	42	51	132	148	105
5			7	14	30	96	145	99
1 (%)			19,7%	4,8%	7,2%	3,1%	3,4%	4,1%
2 (%)			23,0%	28,1%	21,6%	19,7%	11,7%	20,2%
3 (%)			32,8%	33,5%	32,2%	29,9%	28,9%	26,5%
4 (%)			13,1%	25,1%	24,5%	27,4%	28,3%	25,3%
5 (%)			11,5%	8,4%	14,4%	19,9%	27,7%	23,9%
MW			2,7	3,0	3,2	3,4	3,7	3,4
StdAb			1,2	1,0	1,1	1,1	1,1	1,2



## Bachelor Spezielle Betriebswirtschaftslehren (SBWL)

*Planpunktnummer*    *Planpunktbezeichnung*

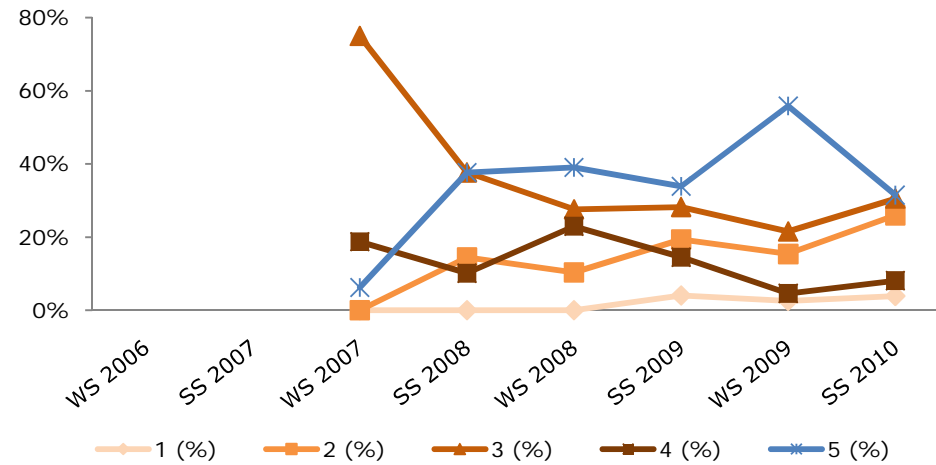
- 6075 SBWL Kurs I (Grundkurs)
- 6076 SBWL Kurs II
- 6077 SBWL Kurs III
- 6078 SBWL Kurs IV
- 6079 SBWL Kurs V
- 6086 SBWL Fachprüfung

Cross Functional Management:

- 6731 International Financial Management I
- 6732 International Financial Management II
- 6733 International Marketing and Management I
- 6734 International Marketing and Management II
- 6735 International Human Resource Management and Organizational Behavior I
- 6736 International Human Resource Management and Organizational Behavior II
- 6737 International Strategic Management I
- 6738 International Strategic Management II
- 6740 Wahlblock Kurs I (International Accounting)
- 6741 Wahlblock Kurs II (International Tourism)
- 6839 Einstieg in das Programm Cross-functional Management (ohne Benotung, deshalb keine detaillierte Beurteilungsstatistik)

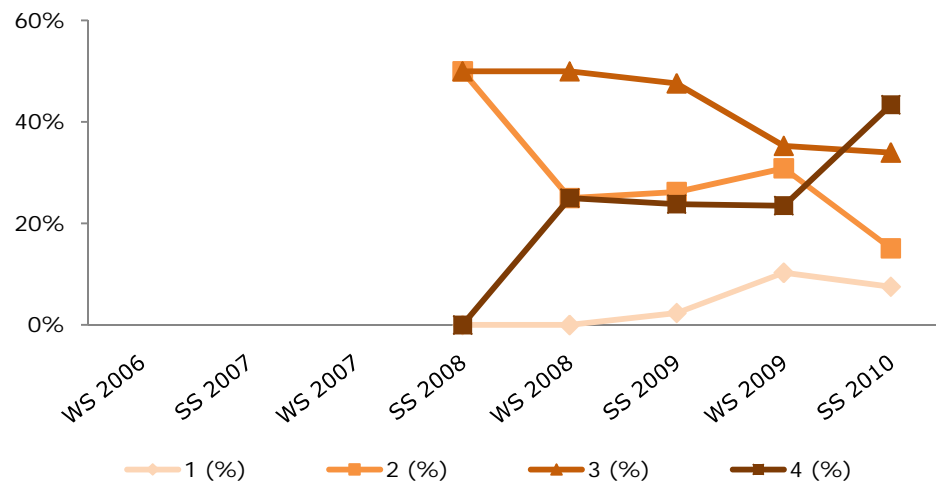
## 6075 SBWL Accounting Kurs I

	WS 2006	SS 2007	WS 2007	SS 2008	WS 2008	SS 2009	WS 2009	SS 2010
Antritte		0	16	69	87	124	195	308
1						5	5	12
2				10	9	24	30	80
3			12	26	24	35	42	94
4			3	7	20	18	9	25
5			1	26	34	42	109	97
1 (%)			0,0%	0,0%	0,0%	4,0%	2,6%	3,9%
2 (%)			0,0%	14,5%	10,3%	19,4%	15,4%	26,0%
3 (%)			75,0%	37,7%	27,6%	28,2%	21,5%	30,5%
4 (%)			18,8%	10,1%	23,0%	14,5%	4,6%	8,1%
5 (%)			6,3%	37,7%	39,1%	33,9%	55,9%	31,5%
MW			3,3	3,7	3,9	3,5	4,0	3,4
StdAb			0,6	1,1	1,0	1,2	1,3	1,3



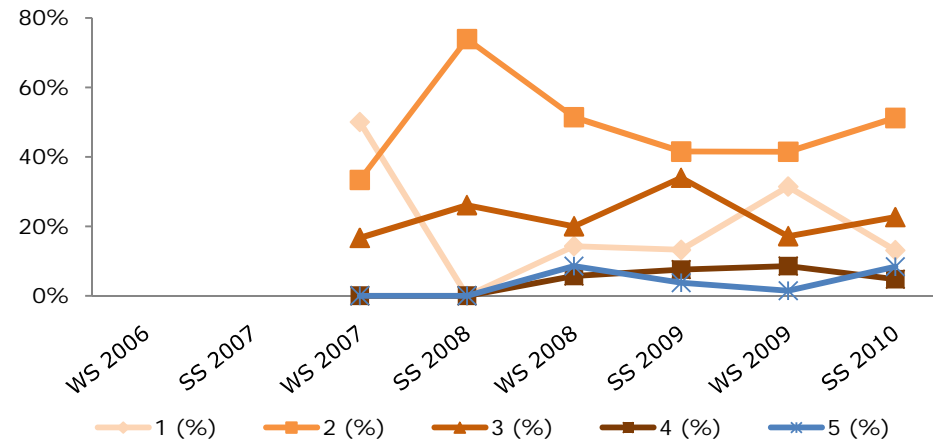
## 6086 SBWL Accounting Fachprüfung

	WS 2006	SS 2007	WS 2007	SS 2008	WS 2008	SS 2009	WS 2009	SS 2010
Antritte				6	4	42	68	53
1						1	7	4
2				3	1	11	21	8
3				3	2	20	24	18
4					1	10	16	23
5								
1 (%)				0,0%	0,0%	2,4%	10,3%	7,5%
2 (%)				50,0%	25,0%	26,2%	30,9%	15,1%
3 (%)				50,0%	50,0%	47,6%	35,3%	34,0%
4 (%)				0,0%	25,0%	23,8%	23,5%	43,4%
5 (%)								
MW				2,5	3,0	2,9	2,7	3,1
StdAb				0,5	0,7	0,8	0,9	0,9



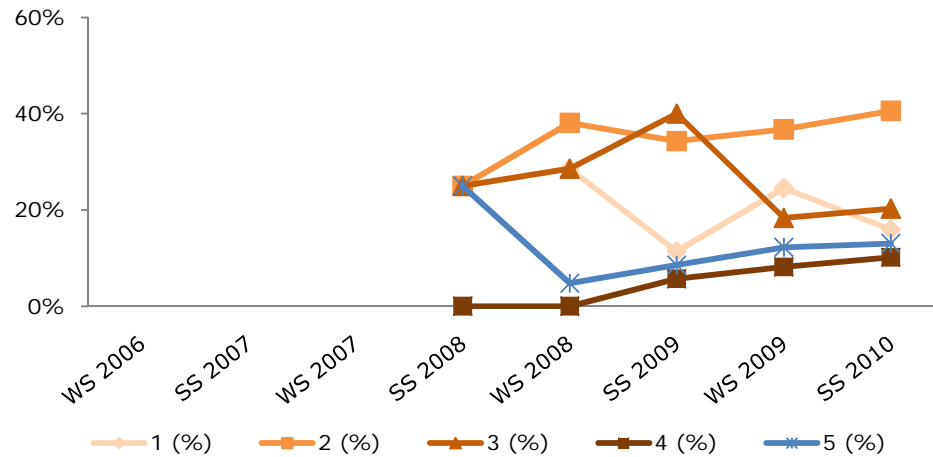
## 6075 SBWL Betriebswirtschaftslehre der Klein- und Mittelbetriebe Kurs I

	WS 2006	SS 2007	WS 2007	SS 2008	WS 2008	SS 2009	WS 2009	SS 2010
Antritte			6	23	35	53	70	84
1			3		5	7	22	11
2			2	17	18	22	29	43
3			1	6	7	18	12	19
4					2	4	6	4
5					3	2	1	7
1 (%)			50,0%	0,0%	14,3%	13,2%	31,4%	13,1%
2 (%)			33,3%	73,9%	51,4%	41,5%	41,4%	51,2%
3 (%)			16,7%	26,1%	20,0%	34,0%	17,1%	22,6%
4 (%)			0,0%	0,0%	5,7%	7,5%	8,6%	4,8%
5 (%)			0,0%	0,0%	8,6%	3,8%	1,4%	8,3%
MW			1,7	2,3	2,4	2,5	2,1	2,4
StdAb			0,7	0,4	1,1	0,9	1,0	1,1



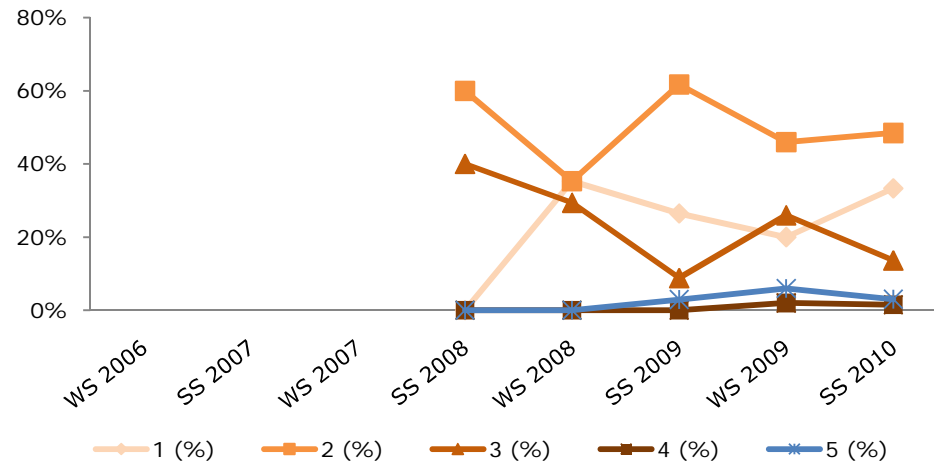
## 6076 SBWL Betriebswirtschaftslehre der Klein- und Mittelbetriebe Kurs II

	WS 2006	SS 2007	WS 2007	SS 2008	WS 2008	SS 2009	WS 2009	SS 2010
Antritte				4	21	35	49	69
1				1	6	4	12	11
2				1	8	12	18	28
3				1	6	14	9	14
4						2	4	7
5				1	1	3	6	9
1 (%)				25,0%	28,6%	11,4%	24,5%	15,9%
2 (%)				25,0%	38,1%	34,3%	36,7%	40,6%
3 (%)				25,0%	28,6%	40,0%	18,4%	20,3%
4 (%)				0,0%	0,0%	5,7%	8,2%	10,1%
5 (%)				25,0%	4,8%	8,6%	12,2%	13,0%
MW				2,8	2,1	2,7	2,5	2,6
StdAb				1,5	1,0	1,0	1,3	1,2



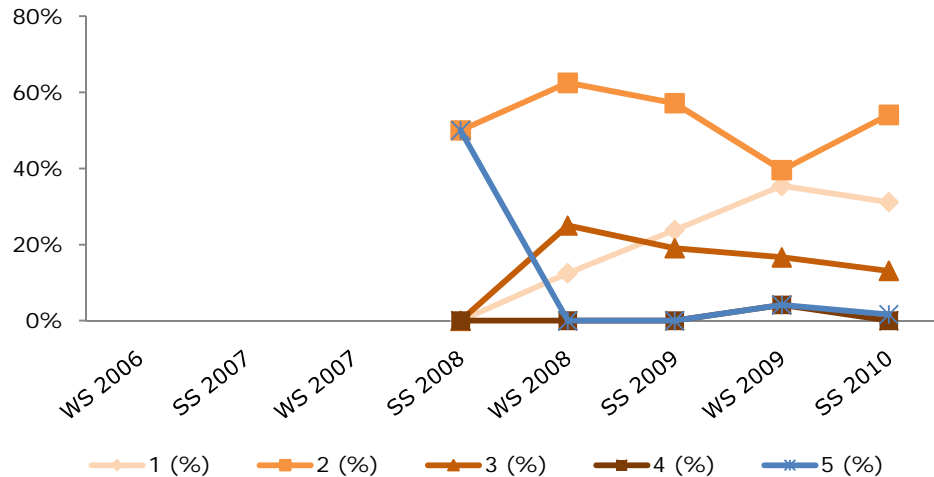
## 6077 SBWL Betriebswirtschaftslehre der Klein- und Mittelbetriebe Kurs III

	WS 2006	SS 2007	WS 2007	SS 2008	WS 2008	SS 2009	WS 2009	SS 2010
Antritte				5	17	34	50	66
1					6	9	10	22
2				3	6	21	23	32
3				2	5	3	13	9
4							1	1
5						1	3	2
1 (%)				0,0%	35,3%	26,5%	20,0%	33,3%
2 (%)				60,0%	35,3%	61,8%	46,0%	48,5%
3 (%)				40,0%	29,4%	8,8%	26,0%	13,6%
4 (%)				0,0%	0,0%	0,0%	2,0%	1,5%
5 (%)				0,0%	0,0%	2,9%	6,0%	3,0%
MW				2,4	1,9	1,9	2,3	1,9
StdAb				0,5	0,8	0,8	1,0	0,9



## 6078 SBWL Betriebswirtschaftslehre der Klein- und Mittelbetriebe Kurs IV

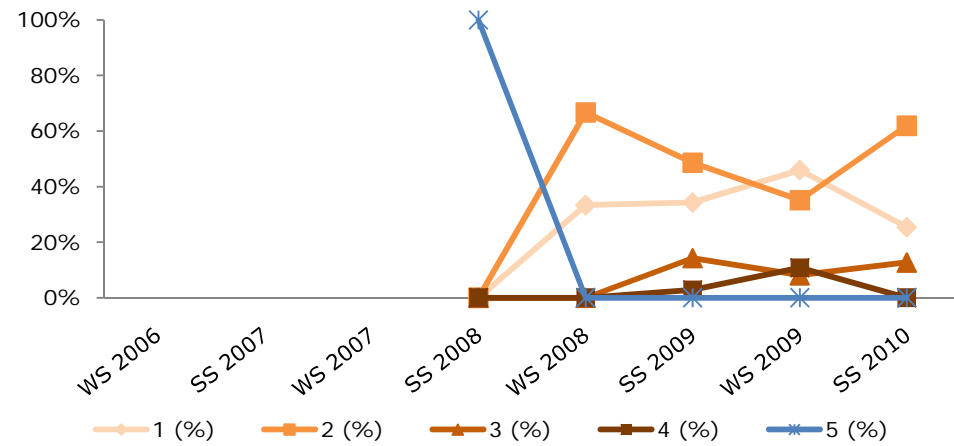
	WS 2006	SS 2007	WS 2007	SS 2008	WS 2008	SS 2009	WS 2009	SS 2010
Antritte				2	8	21	48	61
1					1	5	17	19
2				1	5	12	19	33
3					2	4	8	8
4							2	2
5				1			2	1
1 (%)				0,0%	12,5%	23,8%	35,4%	31,1%
2 (%)				50,0%	62,5%	57,1%	39,6%	54,1%
3 (%)				0,0%	25,0%	19,0%	16,7%	13,1%
4 (%)				0,0%	0,0%	0,0%	4,2%	0,0%
5 (%)				50,0%	0,0%	0,0%	4,2%	1,6%
MW				3,5	2,1	2,0	2,0	1,9
StdAb				1,5	0,6	0,7	1,0	0,8





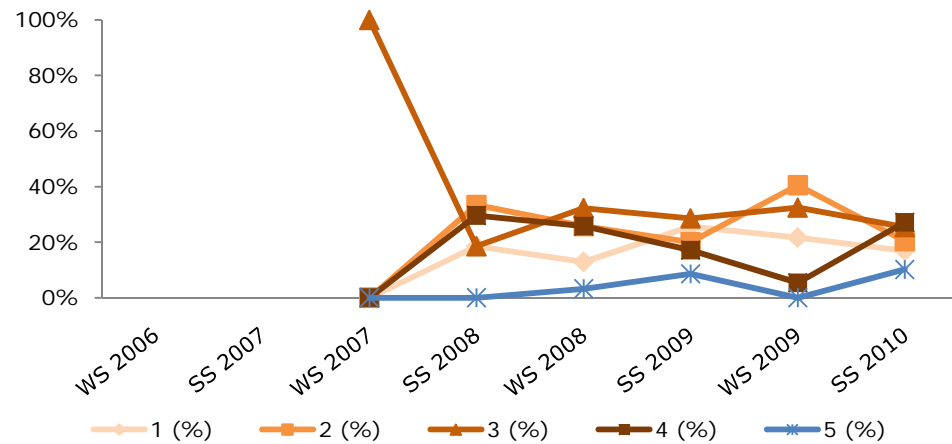
# 6079 SBWL Betriebswirtschaftslehre der Klein- und Mittelbetriebe Kurs V

	WS 2006	SS 2007	WS 2007	SS 2008	WS 2008	SS 2009	WS 2009	SS 2010
Antritte				1	3	35	37	63
1					1	12	17	16
2					2	17	13	39
3						5	3	8
4						1	4	
5				1				
1 (%)				0,0%	33,3%	34,3%	45,9%	25,4%
2 (%)				0,0%	66,7%	48,6%	35,1%	61,9%
3 (%)				0,0%	0,0%	14,3%	8,1%	12,7%
4 (%)				0,0%	0,0%	2,9%	10,8%	0,0%
5 (%)				100%	0,0%	0,0%	0,0%	0,0%
MW				5,0	1,7	1,9	1,8	1,9
StdAb				0,0	0,5	0,8	1,0	0,6



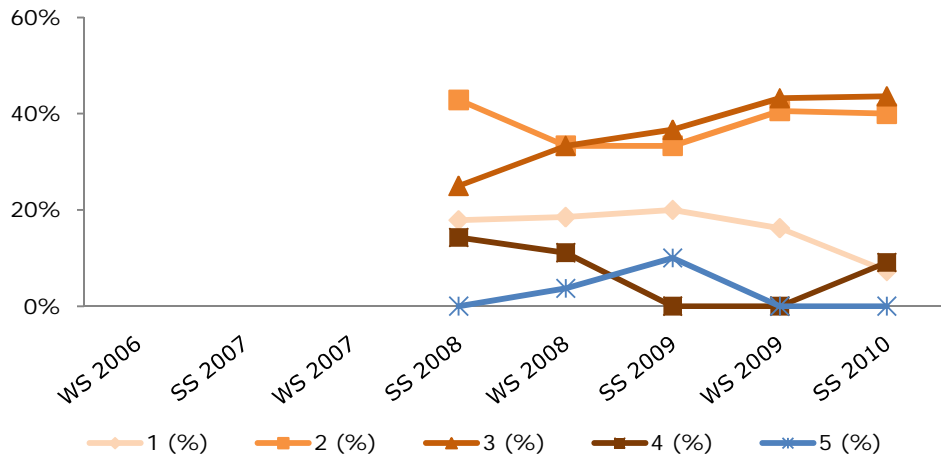
## 6075 SBWL Betriebswirtschaftslehre des Außenhandels Kurs I

	WS 2006	SS 2007	WS 2007	SS 2008	WS 2008	SS 2009	WS 2009	SS 2010
Antritte				27	31	35	37	59
1				5	4	9	8	10
2				9	8	7	15	12
3			2	5	10	10	12	15
4				8	8	6	2	16
5					1	3		6
1 (%)			0,0%	18,5%	12,9%	25,7%	21,6%	16,9%
2 (%)			0,0%	33,3%	25,8%	20,0%	40,5%	20,3%
3 (%)			100%	18,5%	32,3%	28,6%	32,4%	25,4%
4 (%)			0,0%	29,6%	25,8%	17,1%	5,4%	27,1%
5 (%)			0,0%	0,0%	3,2%	8,6%	0,0%	10,2%
MW			3,0	2,6	2,8	2,6	2,2	2,9
StdAb			0,0	1,1	1,1	1,3	0,8	1,2



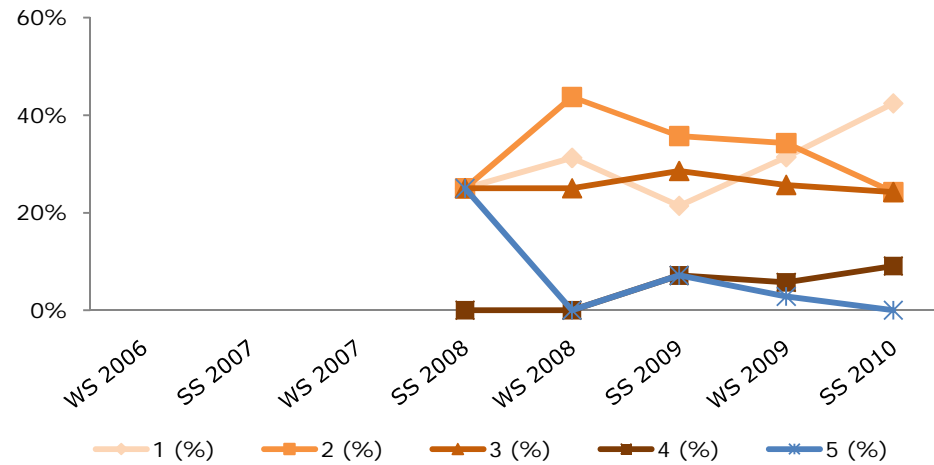
## 6076 SBWL Betriebswirtschaftslehre des Außenhandels Kurs II

	WS 2006	SS 2007	WS 2007	SS 2008	WS 2008	SS 2009	WS 2009	SS 2010
Antritte				28	27	30	37	55
1				5	5	6	6	4
2				12	9	10	15	22
3				7	9	11	16	24
4				4	3			5
5					1	3		
1 (%)				17,9%	18,5%	20,0%	16,2%	7,3%
2 (%)				42,9%	33,3%	33,3%	40,5%	40,0%
3 (%)				25,0%	33,3%	36,7%	43,2%	43,6%
4 (%)				14,3%	11,1%	0,0%	0,0%	9,1%
5 (%)				0,0%	3,7%	10,0%	0,0%	0,0%
MW				2,4	2,5	2,5	2,3	2,5
StdAb				0,9	1,0	1,1	0,7	0,8



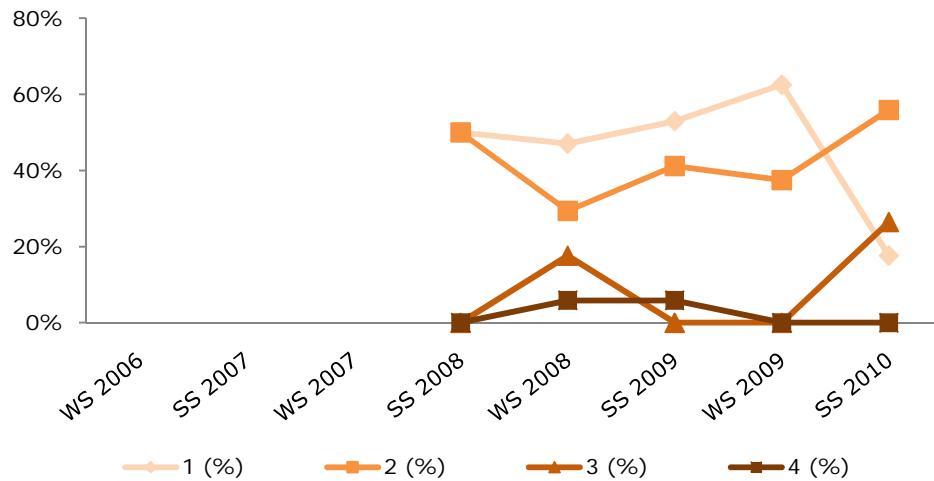
### 6077 SBWL Betriebswirtschaftslehre des Außenhandels Kurs III

	WS 2006	SS 2007	WS 2007	SS 2008	WS 2008	SS 2009	WS 2009	SS 2010
Antritte				4	16	28	35	33
1				1	5	6	11	14
2				1	7	10	12	8
3				1	4	8	9	8
4						2	2	3
5				1		2	1	
1 (%)				25,0%	31,3%	21,4%	31,4%	42,4%
2 (%)				25,0%	43,8%	35,7%	34,3%	24,2%
3 (%)				25,0%	25,0%	28,6%	25,7%	24,2%
4 (%)				0,0%	0,0%	7,1%	5,7%	9,1%
5 (%)				25,0%	0,0%	7,1%	2,9%	0,0%
MW				2,8	1,9	2,4	2,1	2,0
StdAb				1,5	0,7	1,1	1,0	1,0



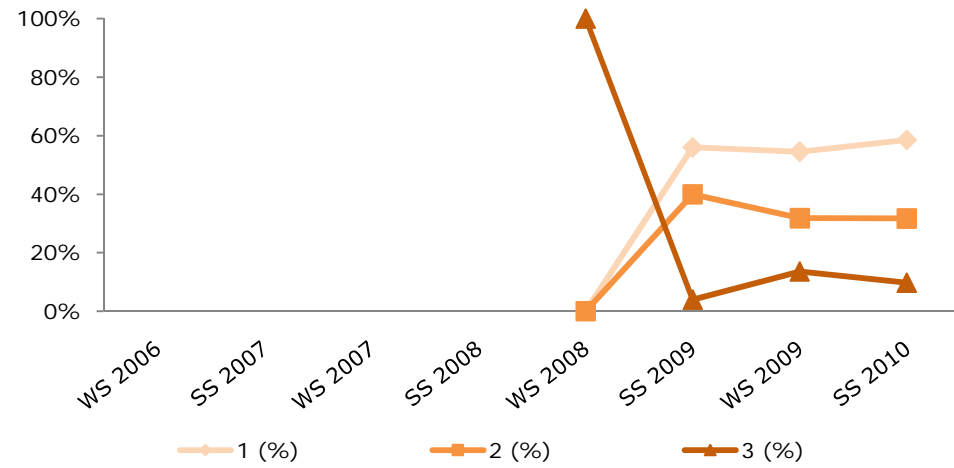
### 6078 SBWL Betriebswirtschaftslehre des Außenhandels Kurs IV

	WS 2006	SS 2007	WS 2007	SS 2008	WS 2008	SS 2009	WS 2009	SS 2010
Antritte				2	17	17	24	34
1				1	8	9	15	6
2				1	5	7	9	19
3					3			9
4					1	1		
5								
1 (%)				50,0%	47,1%	52,9%	62,5%	17,6%
2 (%)				50,0%	29,4%	41,2%	37,5%	55,9%
3 (%)				0,0%	17,6%	0,0%	0,0%	26,5%
4 (%)				0,0%	5,9%	5,9%	0,0%	0,0%
5 (%)								
MW				1,5	1,8	1,6	1,4	2,1
StdAb				0,5	0,9	0,8	0,5	0,7



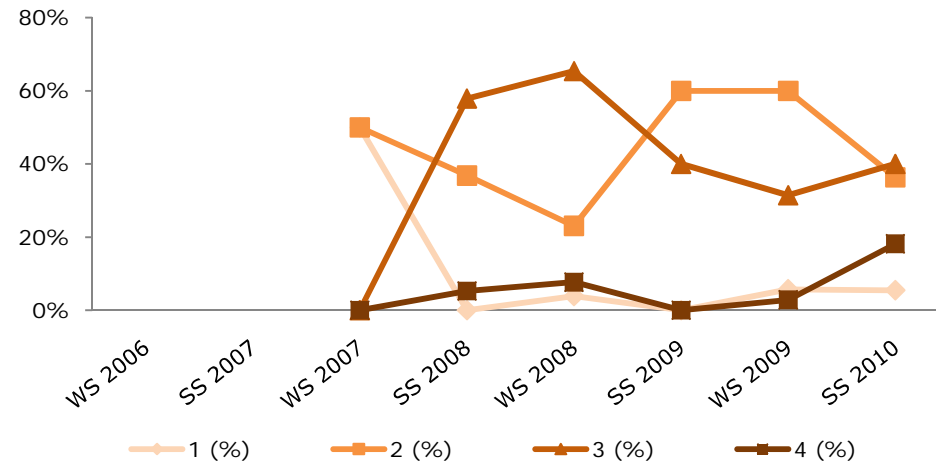
## 6079 SBWL Betriebswirtschaftslehre des Außenhandels Kurs V

	WS 2006	SS 2007	WS 2007	SS 2008	WS 2008	SS 2009	WS 2009	SS 2010
Antritte					1	25	22	41
1						14	12	24
2						10	7	13
3					1	1	3	4
4								
5								
1 (%)					0,0%	56,0%	54,5%	58,5%
2 (%)					0,0%	40,0%	31,8%	31,7%
3 (%)					100%	4,0%	13,6%	9,8%
4 (%)								
5 (%)								
MW					3,0	1,5	1,6	1,5
StdAb					0,0	0,6	0,7	0,7



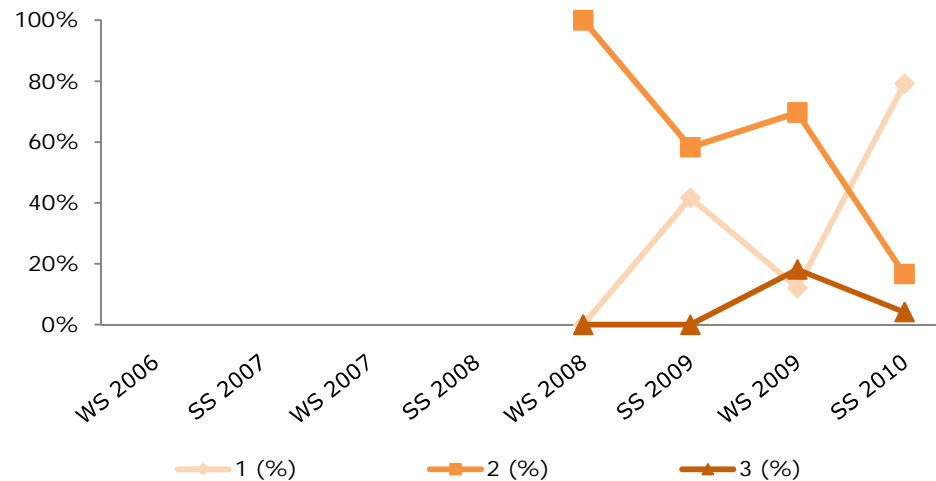
## 6075 SBWL Change Management und Management Development Kurs I

	WS 2006	SS 2007	WS 2007	SS 2008	WS 2008	SS 2009	WS 2009	SS 2010
Antritte				19	26	30	35	55
1			2		1		2	3
2			2	7	6	18	21	20
3				11	17	12	11	22
4				1	2		1	10
5								
1 (%)			50,0%	0,0%	3,8%	0,0%	5,7%	5,5%
2 (%)			50,0%	36,8%	23,1%	60,0%	60,0%	36,4%
3 (%)			0,0%	57,9%	65,4%	40,0%	31,4%	40,0%
4 (%)			0,0%	5,3%	7,7%	0,0%	2,9%	18,2%
5 (%)								
MW			1,5	2,7	2,8	2,4	2,3	2,7
StdAb			0,5	0,6	0,6	0,5	0,6	0,8



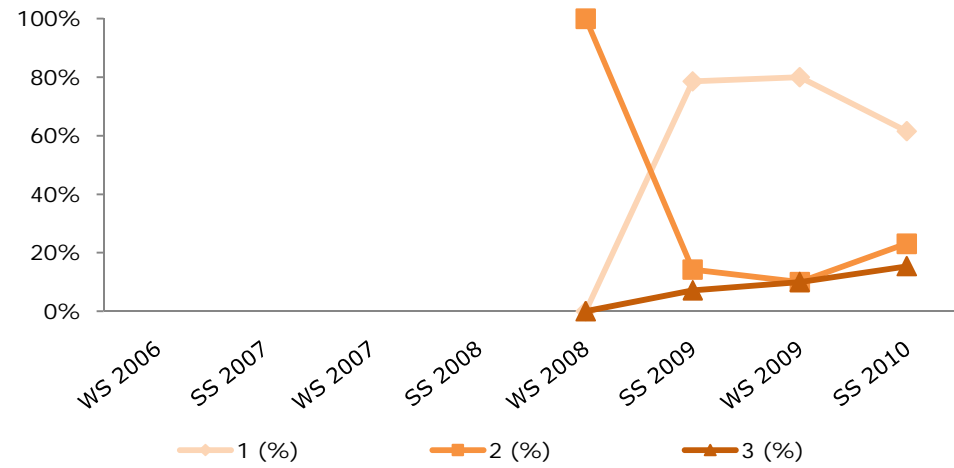
## 6079 SBWL Change Management und Management Development Kurs V

	WS 2006	SS 2007	WS 2007	SS 2008	WS 2008	SS 2009	WS 2009	SS 2010
Antritte					5	12	33	24
1						5	4	19
2					5	7	23	4
3							6	1
4								
5								
1 (%)					0,0%	41,7%	12,1%	79,2%
2 (%)					100%	58,3%	69,7%	16,7%
3 (%)					0,0%	0,0%	18,2%	4,2%
4 (%)								
5 (%)								
MW					2,0	1,6	2,1	1,3
StdAb					0,0	0,5	0,5	0,5



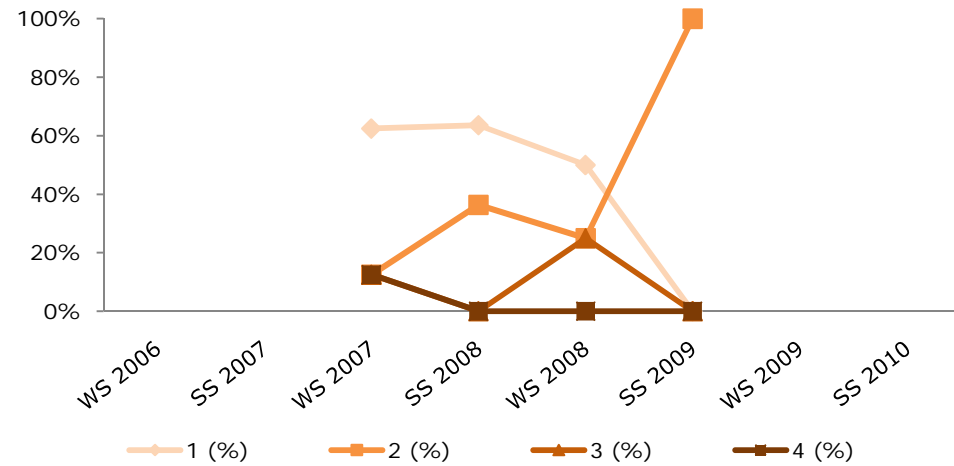
## 6086 SBWL Change Management und Management Development Fachprüfung

	WS 2006	SS 2007	WS 2007	SS 2008	WS 2008	SS 2009	WS 2009	SS 2010
Antritte					1	14	10	39
1						11	8	24
2					1	2	1	9
3						1	1	6
4								
5								
1 (%)					0,0%	78,6%	80,0%	61,5%
2 (%)					100%	14,3%	10,0%	23,1%
3 (%)					0,0%	7,1%	10,0%	15,4%
4 (%)								
5 (%)								
MW					2,0	1,3	1,3	1,5
StdAb					0,0	0,6	0,6	0,7



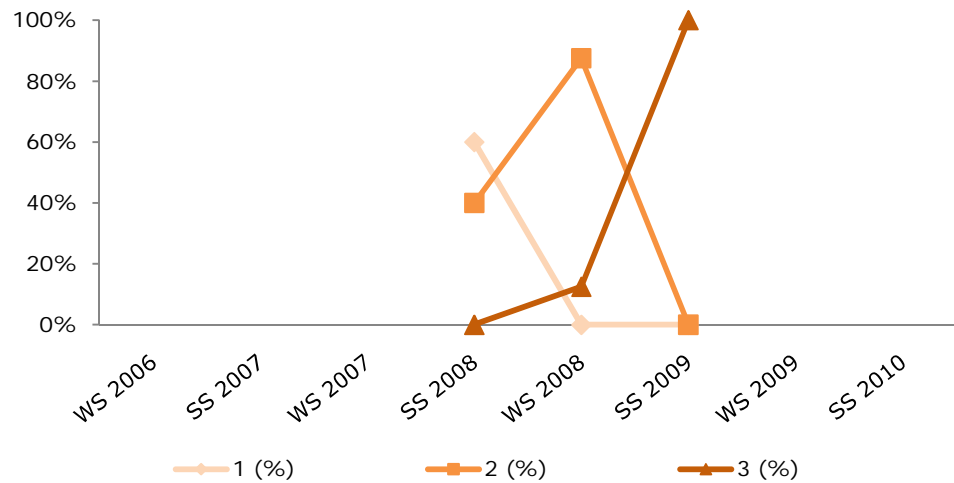
## 6075 SBWL Didaktik der Betriebswirtschaftslehre Kurs I

	WS 2006	SS 2007	WS 2007	SS 2008	WS 2008	SS 2009	WS 2009	SS 2010
Anritte			8	11	4	1		
1			5	7	2			
2			1	4	1	1		
3			1		1			
4			1					
5								
1 (%)			62,5%	63,6%	50,0%	0,0%		
2 (%)			12,5%	36,4%	25,0%	100%		
3 (%)			12,5%	0,0%	25,0%	0,0%		
4 (%)			12,5%	0,0%	0,0%	0,0%		
5 (%)								
MW			1,8	1,4	1,8	2,0		
StdAb			1,1	0,5	0,8	0,0		



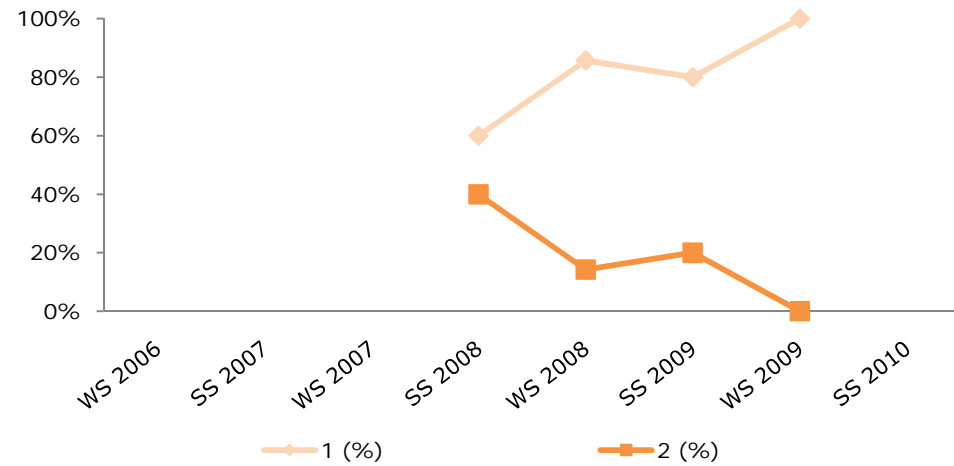
## 6076 SBWL Didaktik der Betriebswirtschaftslehre Kurs II

	WS 2006	SS 2007	WS 2007	SS 2008	WS 2008	SS 2009	WS 2009	SS 2010
Anritte				15	8	1		
1				9				
2				6	7			
3					1	1		
4								
5								
1 (%)				60,0%	0,0%	0,0%		
2 (%)				40,0%	87,5%	0,0%		
3 (%)				0,0%	12,5%	100%		
4 (%)								
5 (%)								
MW				1,4	2,1	3,0		
StdAb				0,5	0,3	0,0		



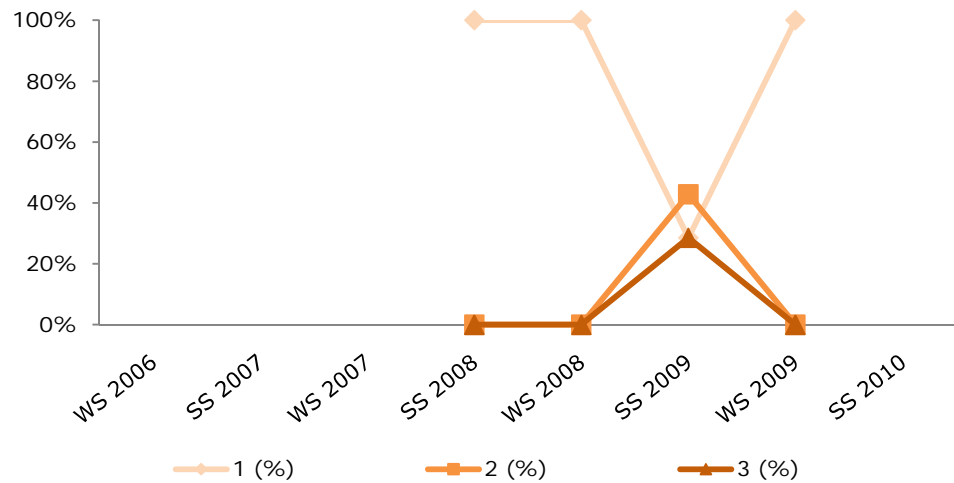
### 6077 SBWL Didaktik der Betriebswirtschaftslehre Kurs III

	WS 2006	SS 2007	WS 2007	SS 2008	WS 2008	SS 2009	WS 2009	SS 2010
Anritte				10	7	5	2	
1				6	6	4	2	
2				4	1	1		
3								
4								
5								
1 (%)				60,0%	85,7%	80,0%	100%	
2 (%)				40,0%	14,3%	20,0%	0,0%	
3 (%)								
4 (%)								
5 (%)								
MW				1,4	1,1	1,2	1,0	
StdAb				0,5	0,3	0,4	0,0	



### 6078 SBWL Didaktik der Betriebswirtschaftslehre Kurs IV

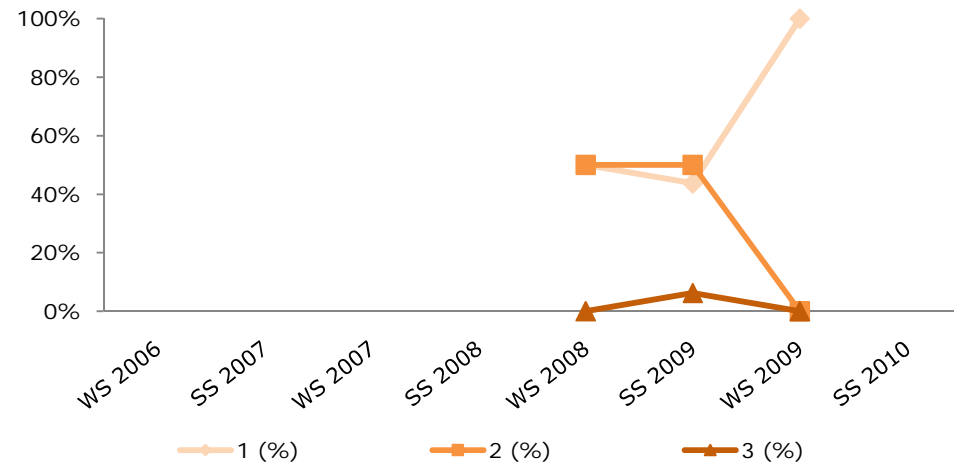
	WS 2006	SS 2007	WS 2007	SS 2008	WS 2008	SS 2009	WS 2009	SS 2010
Anritte				9	7	7	1	
1				9	7	2	1	
2						3		
3						2		
4								
5								
1 (%)				100%	100%	28,6%	100%	
2 (%)				0,0%	0,0%	42,9%	0,0%	
3 (%)				0,0%	0,0%	28,6%	0,0%	
4 (%)								
5 (%)								
MW				1,0	1,0	2,0	1,0	
StdAb				0,0	0,0	0,8	0,0	





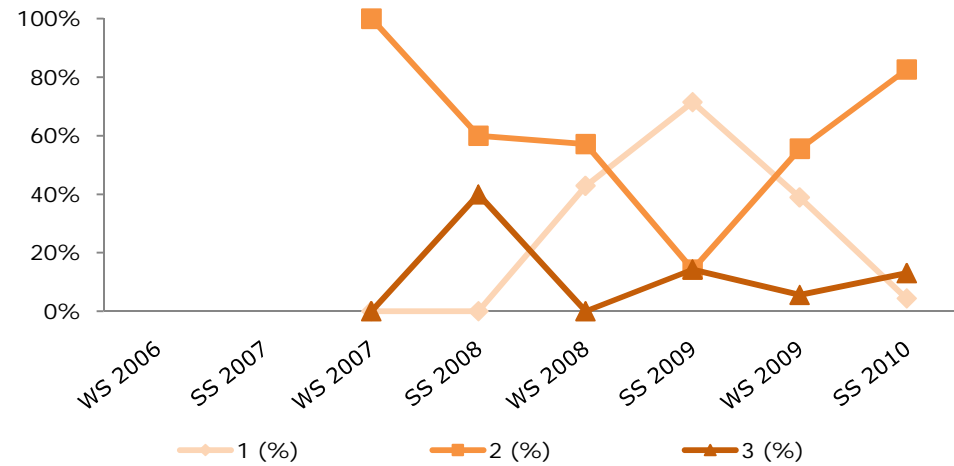
# 6079 SBWL Didaktik der Betriebswirtschaftslehre Kurs V

	WS 2006	SS 2007	WS 2007	SS 2008	WS 2008	SS 2009	WS 2009	SS 2010
Antritte					4	16	4	
1					2	7	4	
2					2	8		
3						1		
4								
5								
1 (%)					50,0%	43,8%	100%	
2 (%)					50,0%	50,0%	0,0%	
3 (%)					0,0%	6,3%	0,0%	
4 (%)								
5 (%)								
MW					1,5	1,6	1,0	
StdAb					0,5	0,6	0,0	



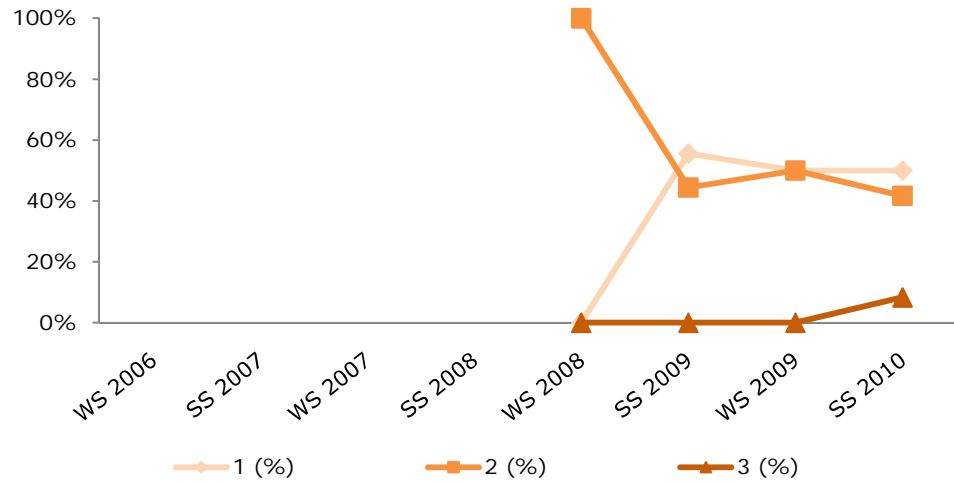
## 6075 SBWL Diversitätsmanagement Kurs I

	WS 2006	SS 2007	WS 2007	SS 2008	WS 2008	SS 2009	WS 2009	SS 2010
Antritte			1	5	7	7	18	23
1					3	5	7	1
2			1	3	4	1	10	19
3				2		1	1	3
4								
5								
1 (%)			0,0%	0,0%	42,9%	71,4%	38,9%	4,3%
2 (%)			100%	60,0%	57,1%	14,3%	55,6%	82,6%
3 (%)			0,0%	40,0%	0,0%	14,3%	5,6%	13,0%
4 (%)								
5 (%)								
MW			2,0	2,4	1,6	1,4	1,7	2,1
StdAb			0,0	0,5	0,5	0,7	0,6	0,4



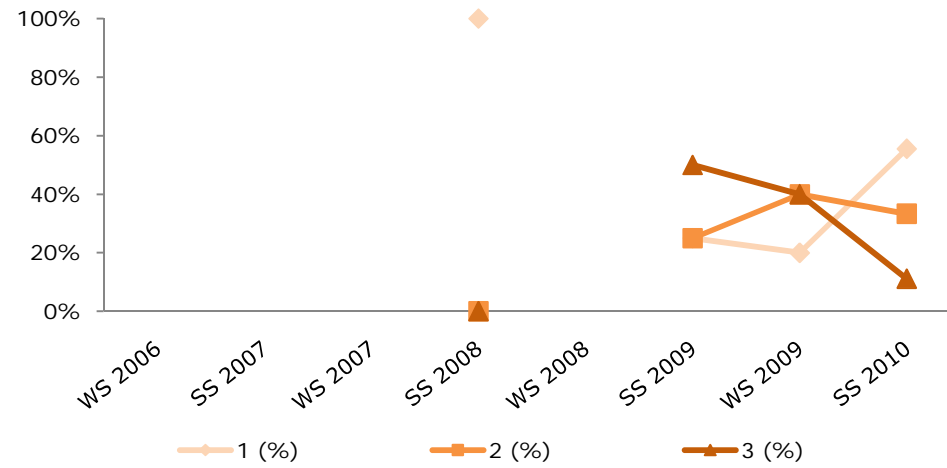
## 6079 SBWL Diversitätsmanagement Kurs V

	WS 2006	SS 2007	WS 2007	SS 2008	WS 2008	SS 2009	WS 2009	SS 2010
Antritte					1	9	2	12
1						5	1	6
2					1	4	1	5
3								1
4								
5								
1 (%)					0,0%	55,6%	50,0%	50,0%
2 (%)					100%	44,4%	50,0%	41,7%
3 (%)					0,0%	0,0%	0,0%	8,3%
4 (%)								
5 (%)								
MW					2,0	1,4	1,5	1,6
StdAb					0,0	0,5	0,5	0,6



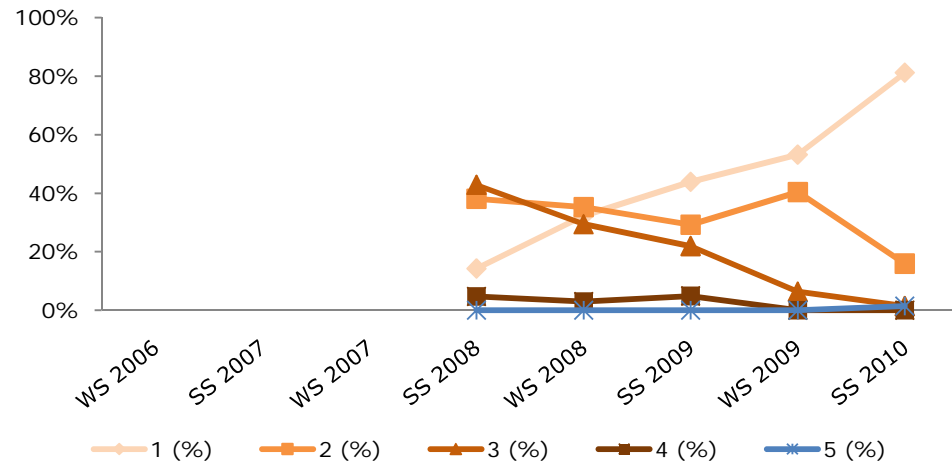
# 6086 SBWL Diversitätsmanagement Fachprüfung

	WS 2006	SS 2007	WS 2007	SS 2008	WS 2008	SS 2009	WS 2009	SS 2010
Antritte				1		4	5	9
1				1		1	1	5
2						1	2	3
3						2	2	1
4								
5								
1 (%)				100%		25,0%	20,0%	55,6%
2 (%)				0,0%		25,0%	40,0%	33,3%
3 (%)				0,0%		50,0%	40,0%	11,1%
4 (%)								
5 (%)								
MW				1,0		2,3	2,2	1,6
StdAb				0,0		0,8	0,7	0,7



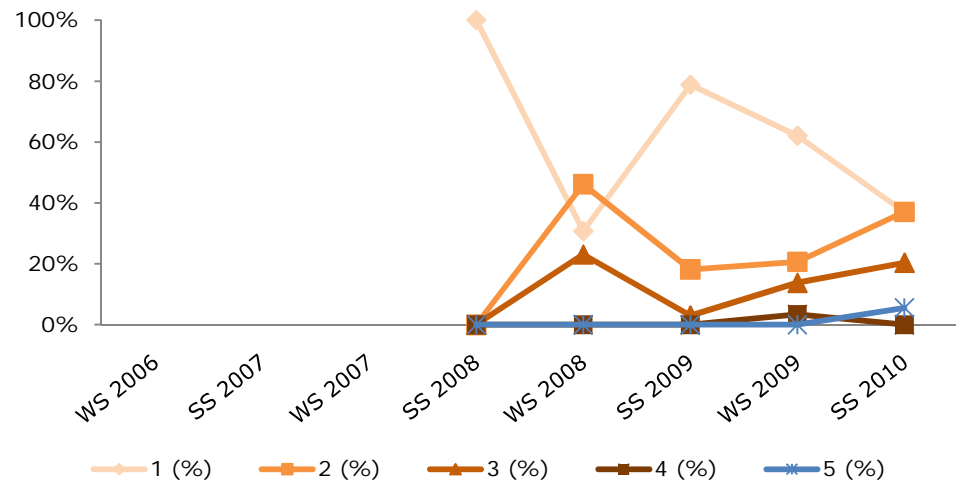
## 6075 SBWL Entrepreneurship und Innovation Kurs I

	WS 2006	SS 2007	WS 2007	SS 2008	WS 2008	SS 2009	WS 2009	SS 2010
Anritte				21	34	41	47	69
1				3	11	18	25	56
2				8	12	12	19	11
3				9	10	9	3	1
4				1	1	2		
5								1
1 (%)				14,3%	32,4%	43,9%	53,2%	81,2%
2 (%)				38,1%	35,3%	29,3%	40,4%	15,9%
3 (%)				42,9%	29,4%	22,0%	6,4%	1,4%
4 (%)				4,8%	2,9%	4,9%	0,0%	0,0%
5 (%)				0,0%	0,0%	0,0%	0,0%	1,4%
MW				2,4	2,0	1,9	1,5	1,2
StdAb				0,8	0,9	0,9	0,6	0,6



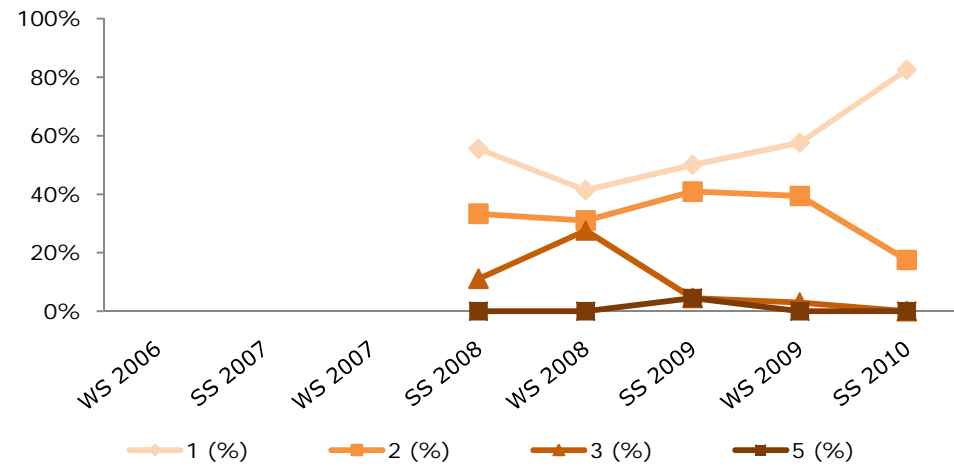
## 6076 SBWL Entrepreneurship und Innovation Kurs II

	WS 2006	SS 2007	WS 2007	SS 2008	WS 2008	SS 2009	WS 2009	SS 2010
Anritte				2	13	33	29	54
1				2	4	26	18	20
2					6	6	6	20
3					3	1	4	11
4							1	
5								3
1 (%)				100%	30,8%	78,8%	62,1%	37,0%
2 (%)				0,0%	46,2%	18,2%	20,7%	37,0%
3 (%)				0,0%	23,1%	3,0%	13,8%	20,4%
4 (%)				0,0%	0,0%	0,0%	3,4%	0,0%
5 (%)				0,0%	0,0%	0,0%	0,0%	5,6%
MW				1,0	1,9	1,2	1,6	2,0
StdAb				0,0	0,7	0,5	0,9	1,0



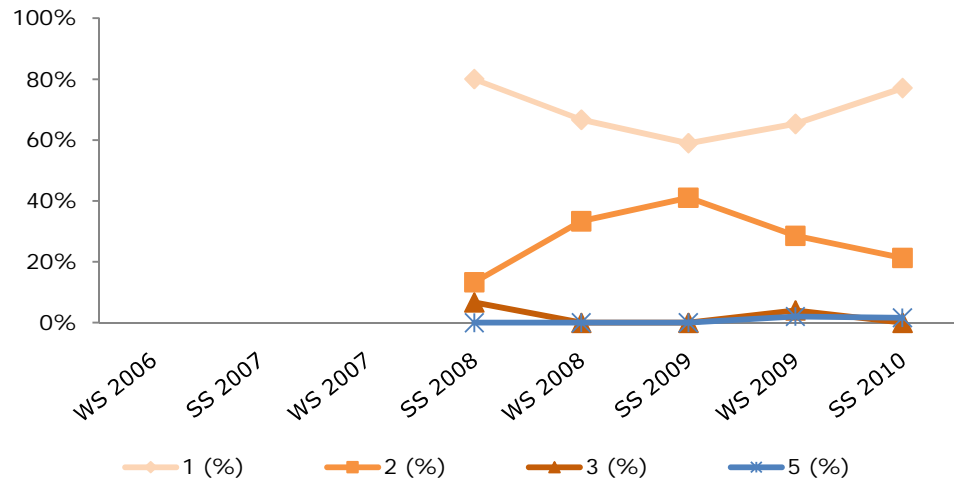
### 6077 SBWL Entrepreneurship und Innovation Kurs III

	WS 2006	SS 2007	WS 2007	SS 2008	WS 2008	SS 2009	WS 2009	SS 2010
Antritte				9	29	22	33	40
1				5	12	11	19	33
2				3	9	9	13	7
3				1	8	1	1	
4								
5						1		
1 (%)				55,6%	41,4%	50,0%	57,6%	82,5%
2 (%)				33,3%	31,0%	40,9%	39,4%	17,5%
3 (%)				11,1%	27,6%	4,5%	3,0%	0,0%
4 (%)								
5 (%)				0,0%	0,0%	4,5%	0,0%	0,0%
MW				1,6	1,9	1,7	1,5	1,2
StdAb				0,7	0,8	0,9	0,6	0,4



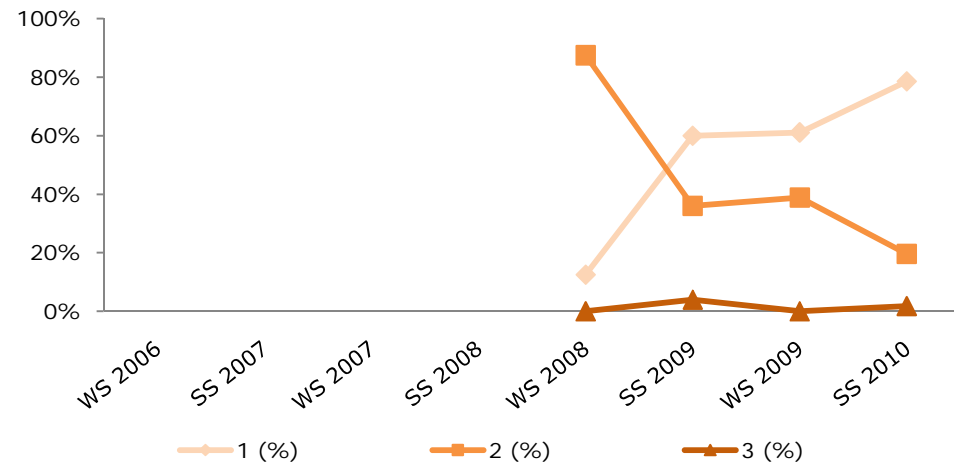
### 6078 SBWL Entrepreneurship und Innovation Kurs IV

	WS 2006	SS 2007	WS 2007	SS 2008	WS 2008	SS 2009	WS 2009	SS 2010
Antritte				15	18	39	49	61
1				12	12	23	32	47
2				2	6	16	14	13
3				1			2	
4								
5							1	1
1 (%)				80,0%	66,7%	59,0%	65,3%	77,0%
2 (%)				13,3%	33,3%	41,0%	28,6%	21,3%
3 (%)				6,7%	0,0%	0,0%	4,1%	0,0%
4 (%)								
5 (%)				0,0%	0,0%	0,0%	2,0%	1,6%
MW				1,0	1,0	2,0	1,0	
StdAb				0,0	0,0	0,8	0,0	



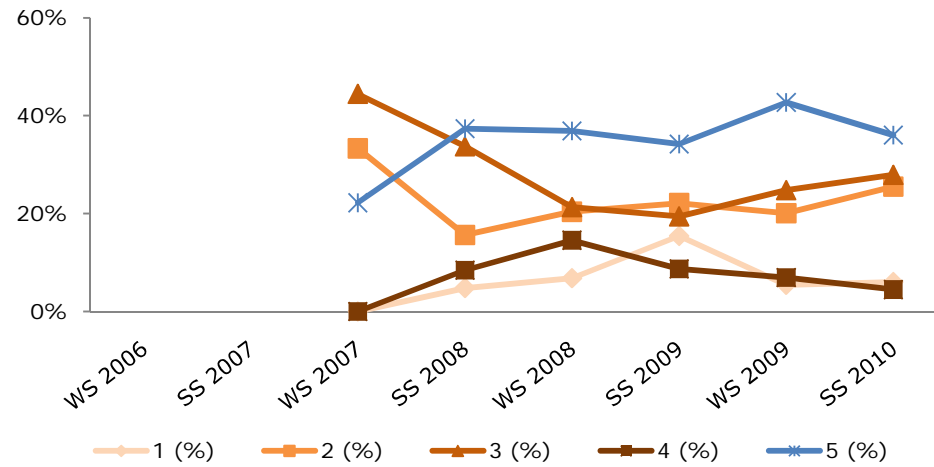
## 6079 SBWL Entrepreneurship und Innovation Kurs V

	WS 2006	SS 2007	WS 2007	SS 2008	WS 2008	SS 2009	WS 2009	SS 2010
Antritte					8	25	18	56
1					1	15	11	44
2					7	9	7	11
3						1		1
4								
5								
1 (%)					12,5%	60,0%	61,1%	78,6%
2 (%)					87,5%	36,0%	38,9%	19,6%
3 (%)					0,0%	4,0%	0,0%	1,8%
4 (%)								
5 (%)								
MW					1,9	1,4	1,4	1,2
StdAb					0,3	0,6	0,5	0,5



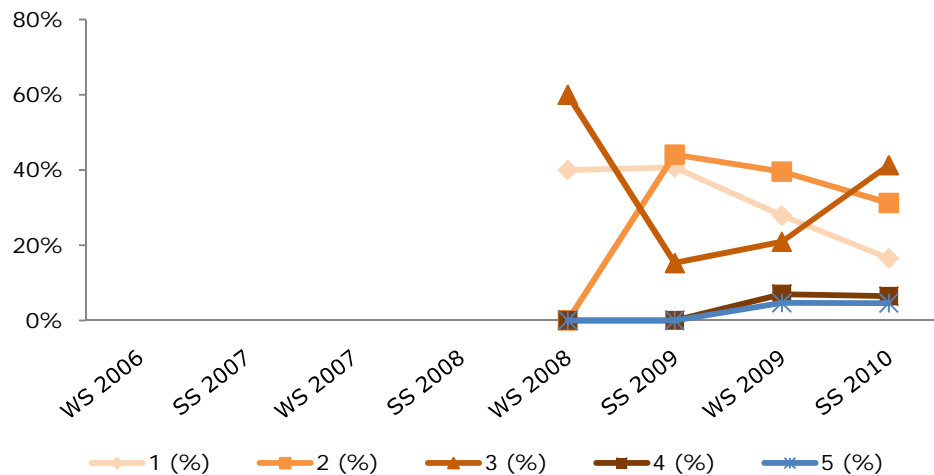
## 6075 SBWL Finance Kurs I

	WS 2006	SS 2007	WS 2007	SS 2008	WS 2008	SS 2009	WS 2009	SS 2010
Anritte			9	83	103	149	274	333
1				4	7	23	15	20
2			3	13	21	33	55	85
3			4	28	22	29	68	93
4				7	15	13	19	15
5			2	31	38	51	117	120
1 (%)			0,0%	4,8%	6,8%	15,4%	5,5%	6,0%
2 (%)			33,3%	15,7%	20,4%	22,1%	20,1%	25,5%
3 (%)			44,4%	33,7%	21,4%	19,5%	24,8%	27,9%
4 (%)			0,0%	8,4%	14,6%	8,7%	6,9%	4,5%
5 (%)			22,2%	37,3%	36,9%	34,2%	42,7%	36,0%
MW			3,1	3,6	3,5	3,2	3,6	3,4
StdAb			1,1	1,3	1,3	1,5	1,3	1,4



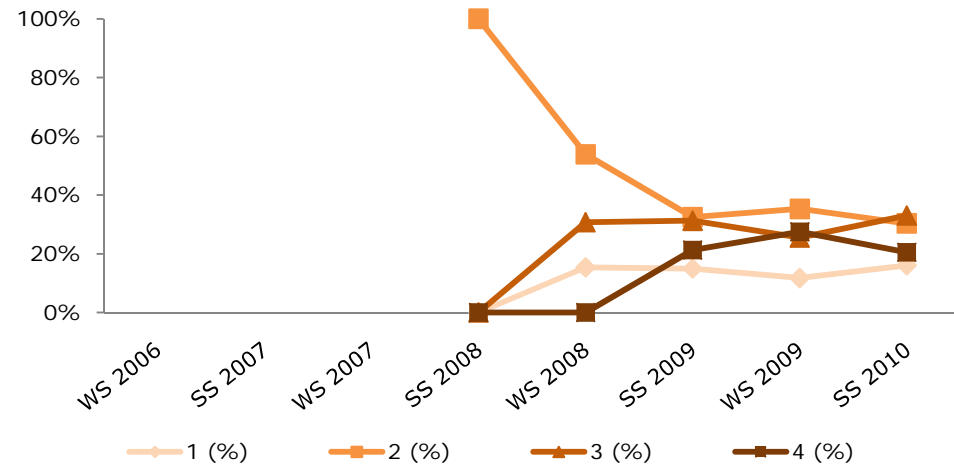
## 6079 SBWL Finance Kurs V

	WS 2006	SS 2007	WS 2007	SS 2008	WS 2008	SS 2009	WS 2009	SS 2010
Anritte					5	59	43	109
1					2	24	12	18
2						26	17	34
3					3	9	9	45
4							3	7
5							2	5
1 (%)					40,0%	40,7%	27,9%	16,5%
2 (%)					0,0%	44,1%	39,5%	31,2%
3 (%)					60,0%	15,3%	20,9%	41,3%
4 (%)					0,0%	0,0%	7,0%	6,4%
5 (%)					0,0%	0,0%	4,7%	4,6%
MW					2,2	1,7	2,2	2,5
StdAb					1,0	0,7	1,1	1,0



## 6086 SBWL Finance Fachprüfung

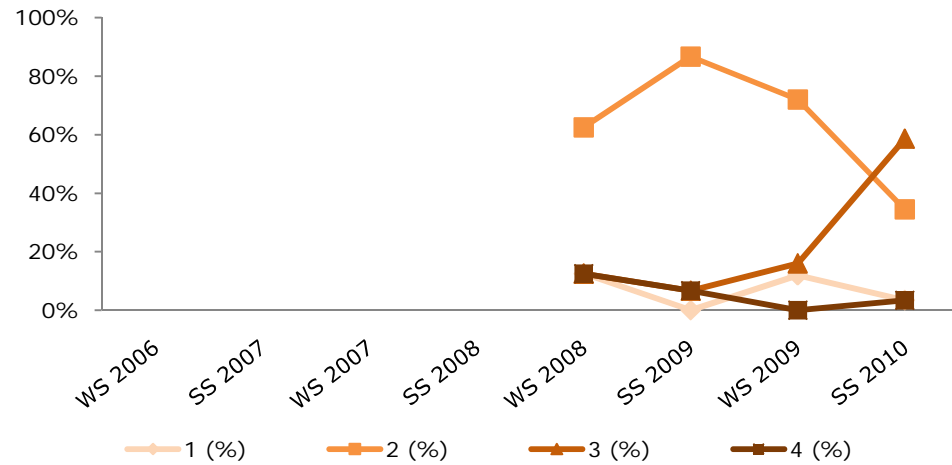
	WS 2006	SS 2007	WS 2007	SS 2008	WS 2008	SS 2009	WS 2009	SS 2010
Antritte				3	26	80	51	112
1					4	12	6	18
2				3	14	26	18	34
3					8	25	13	37
4						17	14	23
5								
1 (%)				0,0%	15,4%	15,0%	11,8%	16,1%
2 (%)				100%	53,8%	32,5%	35,3%	30,4%
3 (%)				0,0%	30,8%	31,3%	25,5%	33,0%
4 (%)				0,0%	0,0%	21,3%	27,5%	20,5%
5 (%)								
MW				2,0	2,2	2,6	2,7	2,6
StdAb				0,0	0,7	1,0	1,0	1,0





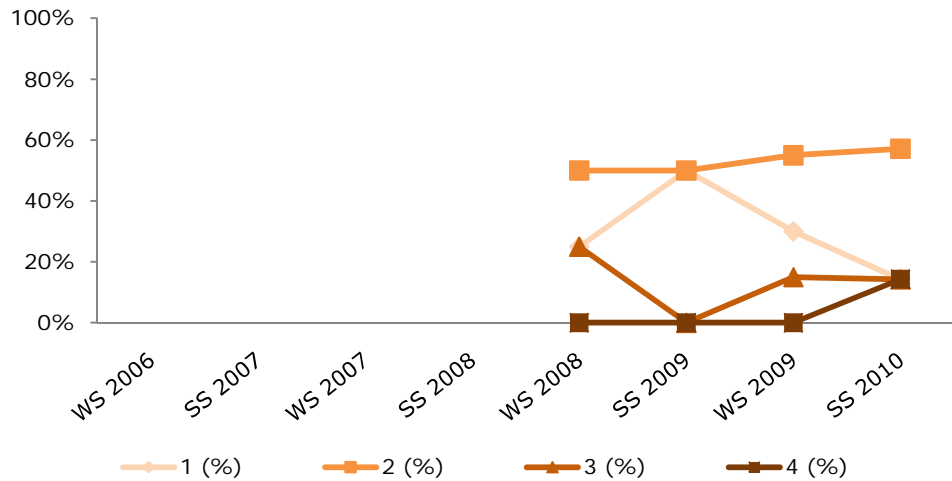
## 6075 SBWL Handel und Marketing Kurs I

	WS 2006	SS 2007	WS 2007	SS 2008	WS 2008	SS 2009	WS 2009	SS 2010
Antritte					8	15	25	29
1					1		3	1
2					5	13	18	10
3					1	1	4	17
4					1	1		1
5								
1 (%)					12,5%	0,0%	12,0%	3,4%
2 (%)					62,5%	86,7%	72,0%	34,5%
3 (%)					12,5%	6,7%	16,0%	58,6%
4 (%)					12,5%	6,7%	0,0%	3,4%
5 (%)								
MW					2,3	2,2	2,0	2,6
StdAb					0,8	0,5	0,5	0,6



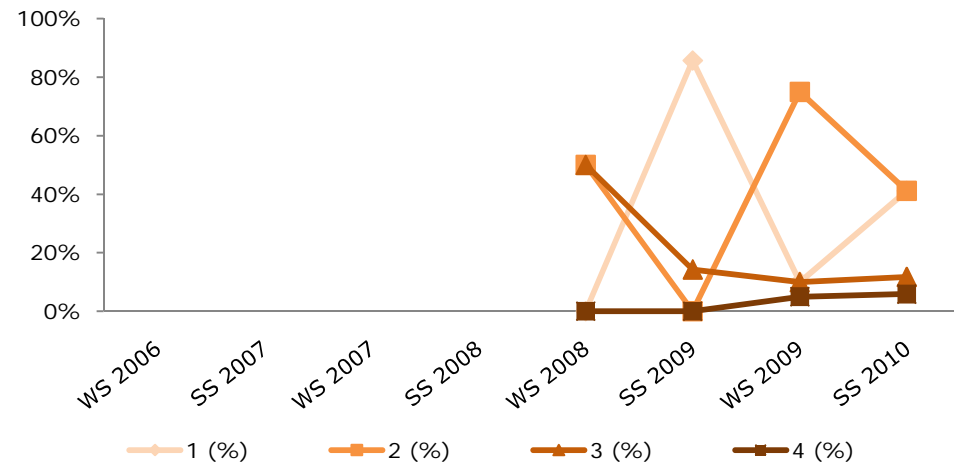
## 6076 SBWL Handel und Marketing Kurs II

	WS 2006	SS 2007	WS 2007	SS 2008	WS 2008	SS 2009	WS 2009	SS 2010
Antritte					4	14	20	14
1					1	7	6	2
2					2	7	11	8
3					1		3	2
4								2
5								
1 (%)					25,0%	50,0%	30,0%	14,3%
2 (%)					50,0%	50,0%	55,0%	57,1%
3 (%)					25,0%	0,0%	15,0%	14,3%
4 (%)					0,0%	0,0%	0,0%	14,3%
5 (%)								
MW					2,0	1,5	1,9	2,3
StdAb					0,7	0,5	0,7	0,9



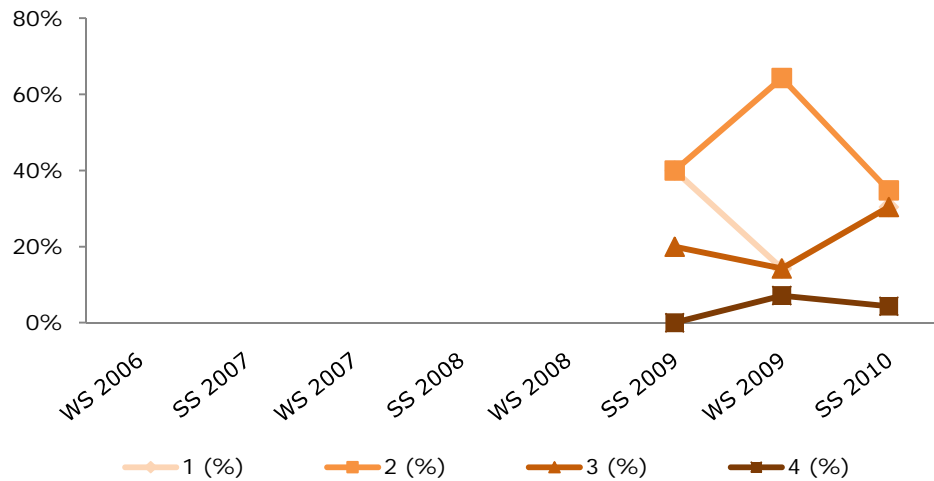
### 6077 SBWL Handel und Marketing Kurs III

	WS 2006	SS 2007	WS 2007	SS 2008	WS 2008	SS 2009	WS 2009	SS 2010
Anritte					2	7	20	17
1						6	2	7
2					1		15	7
3					1	1	2	2
4							1	1
5								
1 (%)					0,0%	85,7%	10,0%	41,2%
2 (%)					50,0%	0,0%	75,0%	41,2%
3 (%)					50,0%	14,3%	10,0%	11,8%
4 (%)					0,0%	0,0%	5,0%	5,9%
5 (%)								
MW					2,5	1,3	2,1	1,8
StdAb					0,5	0,7	0,6	0,9



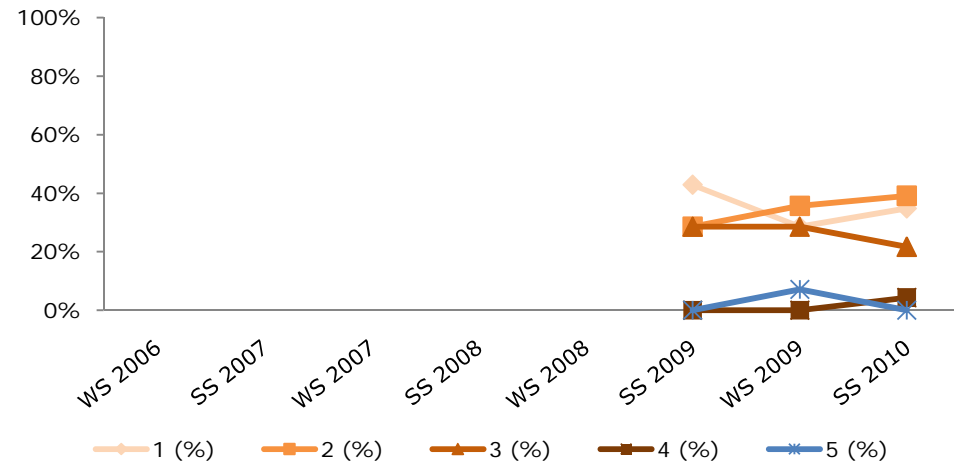
### 6078 SBWL Handel und Marketing Kurs IV

	WS 2006	SS 2007	WS 2007	SS 2008	WS 2008	SS 2009	WS 2009	SS 2010
Anritte						5	14	23
1						2	2	7
2						2	9	8
3						1	2	7
4							1	1
5								
1 (%)						40,0%	14,3%	30,4%
2 (%)						40,0%	64,3%	34,8%
3 (%)						20,0%	14,3%	30,4%
4 (%)						0,0%	7,1%	4,3%
5 (%)								
MW						1,8	2,1	2,1
StdAb						0,7	0,7	0,9



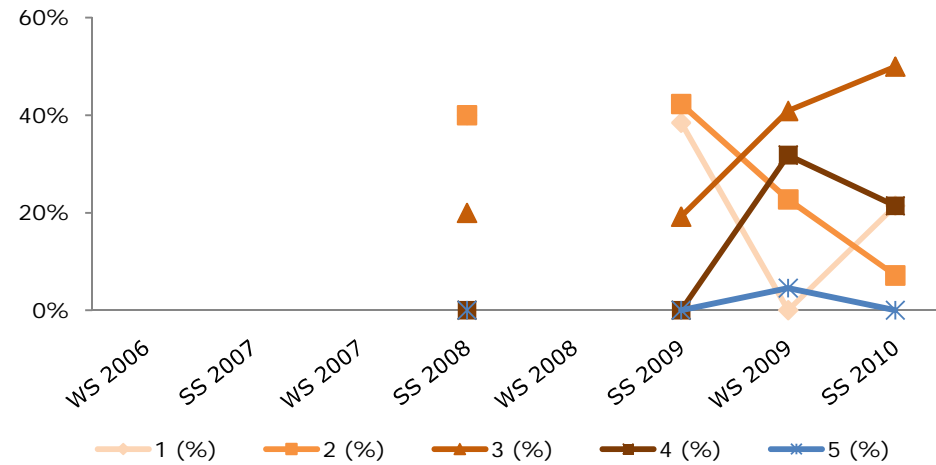
## 6079 SBWL Handel und Marketing Kurs V

	WS 2006	SS 2007	WS 2007	SS 2008	WS 2008	SS 2009	WS 2009	SS 2010
Antritte						7	14	23
1						3	4	8
2						2	5	9
3						2	4	5
4								1
5							1	
1 (%)						42,9%	28,6%	34,8%
2 (%)						28,6%	35,7%	39,1%
3 (%)						28,6%	28,6%	21,7%
4 (%)						0,0%	0,0%	4,3%
5 (%)						0,0%	7,1%	0,0%
MW						1,9	2,2	2,0
StdAb						0,8	1,1	0,9



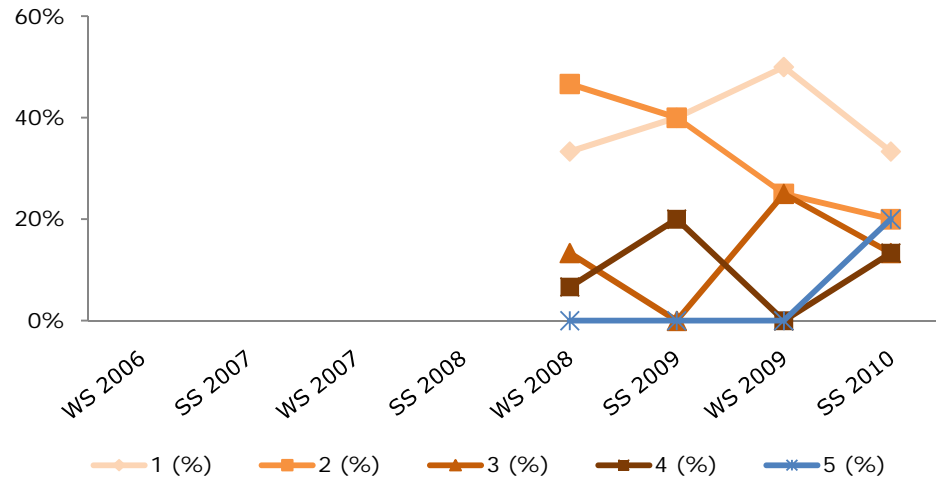
## 6075 SBWL Informationsmanagement Kurs I

	WS 2006	SS 2007	WS 2007	SS 2008	WS 2008	SS 2009	WS 2009	SS 2010
Anritte				5		26	22	14
1				2		10	5	3
2				2		11	9	1
3				1		5	7	7
4							7	3
5							1	
1 (%)				40,0%		38,5%	0,0%	21,4%
2 (%)				40,0%		42,3%	22,7%	7,1%
3 (%)				20,0%		19,2%	40,9%	50,0%
4 (%)				0,0%		0,0%	31,8%	21,4%
5 (%)				0,0%		0,0%	4,5%	0,0%
MW				1,8		1,8	3,2	2,7
StdAb				0,7		0,7	0,8	1,0



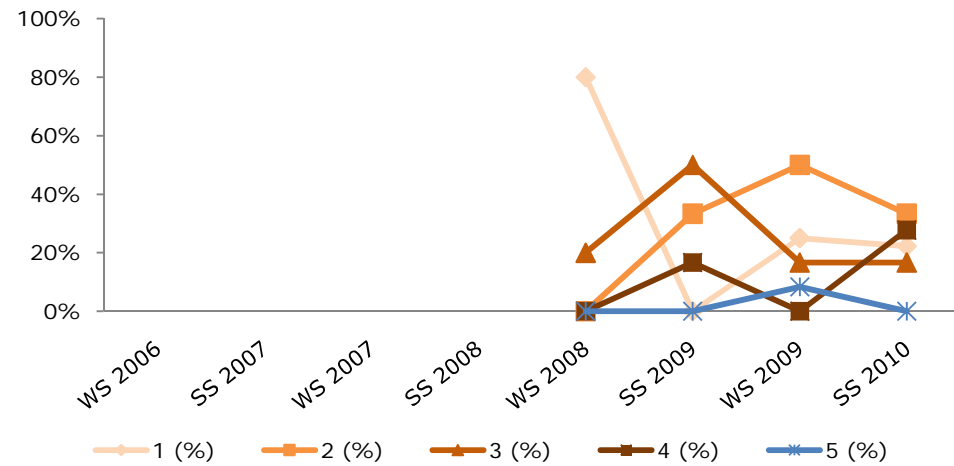
## 6076 SBWL Informationsmanagement Kurs II

	WS 2006	SS 2007	WS 2007	SS 2008	WS 2008	SS 2009	WS 2009	SS 2010
Anritte					15	5	16	15
1					5	2	8	5
2					7	2	4	3
3					2		4	2
4					1	1		2
5								3
1 (%)					33,3%	40,0%	50,0%	33,3%
2 (%)					46,7%	40,0%	25,0%	20,0%
3 (%)					13,3%	0,0%	25,0%	13,3%
4 (%)					6,7%	20,0%	0,0%	13,3%
5 (%)					0,0%	0,0%	0,0%	20,0%
MW					1,9	2,0	1,8	2,7
StdAb					0,9	1,1	0,8	1,5



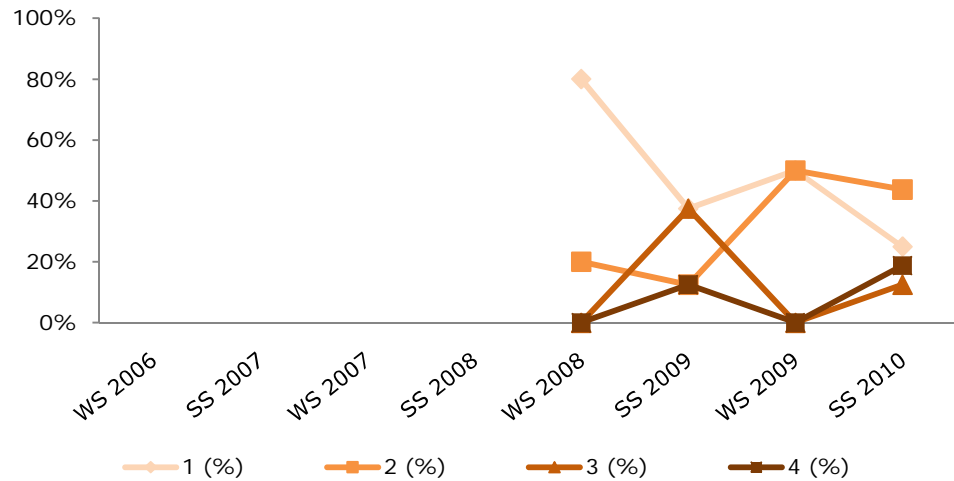
## 6077 SBWL Informationsmanagement Kurs III

	WS 2006	SS 2007	WS 2007	SS 2008	WS 2008	SS 2009	WS 2009	SS 2010
Anritte					5	12	12	18
1					4		3	4
2						4	6	6
3					1	6	2	3
4						2		5
5							1	
1 (%)					80,0%	0,0%	25,0%	22,2%
2 (%)					0,0%	33,3%	50,0%	33,3%
3 (%)					20,0%	50,0%	16,7%	16,7%
4 (%)					0,0%	16,7%	0,0%	27,8%
5 (%)					0,0%	0,0%	8,3%	0,0%
MW					1,4	2,8	2,2	2,5
StdAb					0,8	0,7	1,1	1,1



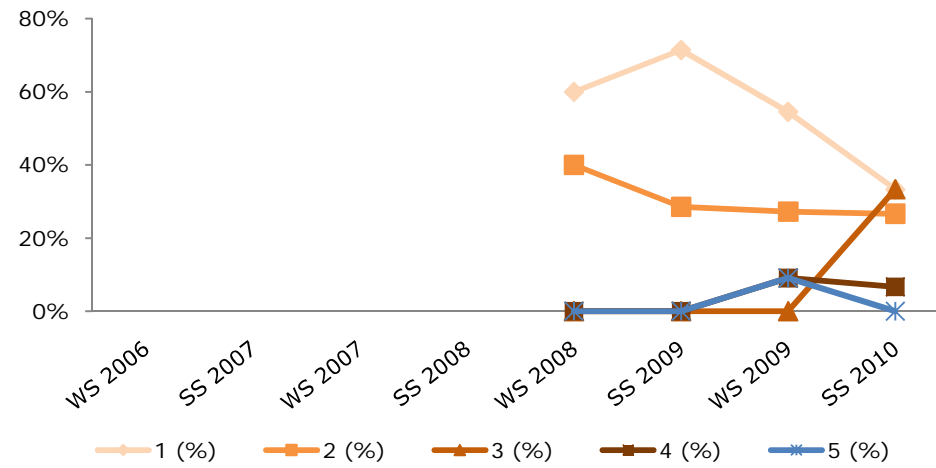
## 6078 SBWL Informationsmanagement Kurs IV

	WS 2006	SS 2007	WS 2007	SS 2008	WS 2008	SS 2009	WS 2009	SS 2010
Anritte					5	8	16	16
1					4	3	8	4
2					1	1	8	7
3						3		2
4						1		3
5								
1 (%)					80,0%	37,5%	50,0%	25,0%
2 (%)					20,0%	12,5%	50,0%	43,8%
3 (%)					0,0%	37,5%	0,0%	12,5%
4 (%)					0,0%	12,5%	0,0%	18,8%
5 (%)								
MW					1,2	2,3	1,5	2,3
StdAb					0,4	1,1	0,5	1,0



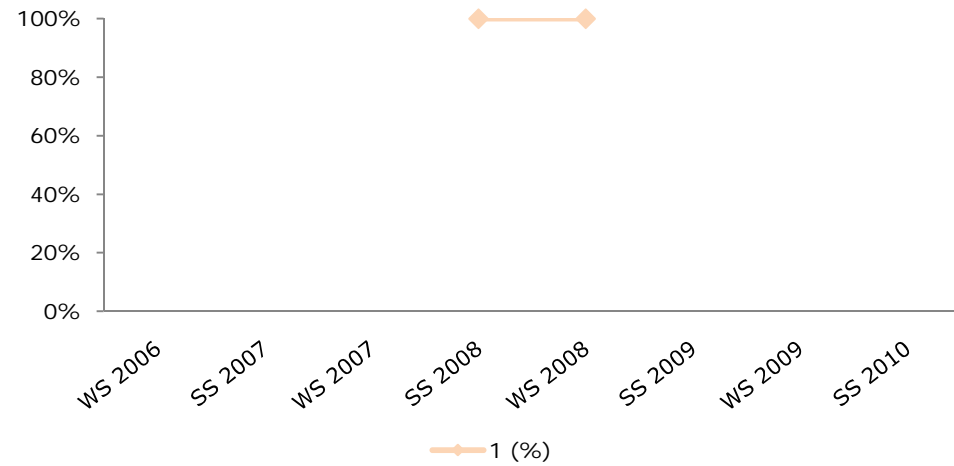
## 6079 SBWL Informationsmanagement Kurs V

	WS 2006	SS 2007	WS 2007	SS 2008	WS 2008	SS 2009	WS 2009	SS 2010
Antritte					5	7	11	15
1					3	5	6	5
2					2	2	3	4
3								5
4							1	1
5							1	
1 (%)					60,0%	71,4%	54,5%	33,3%
2 (%)					40,0%	28,6%	27,3%	26,7%
3 (%)					0,0%	0,0%	0,0%	33,3%
4 (%)					0,0%	0,0%	9,1%	6,7%
5 (%)					0,0%	0,0%	9,1%	0,0%
MW					1,4	1,3	1,9	2,1
StdAb					0,5	0,5	1,3	1,0



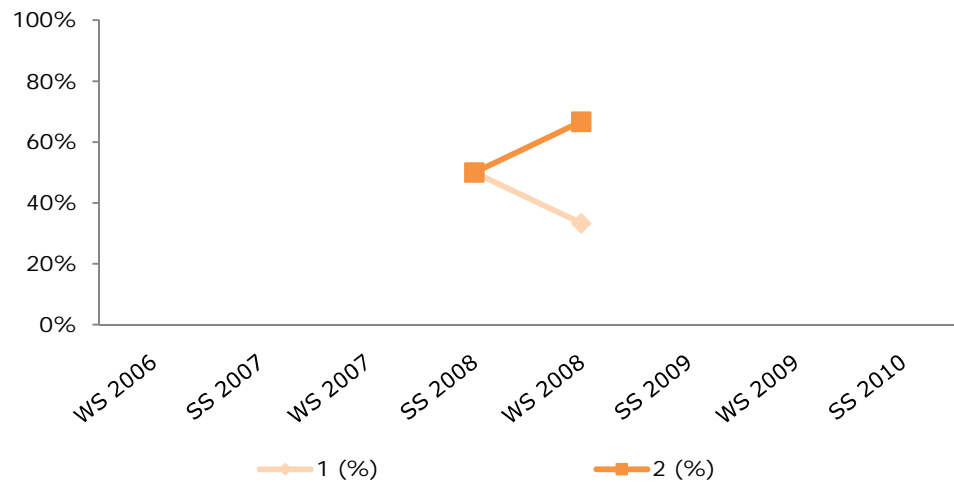
## 6075 SBWL Internationales Management und Marketing Kurs I

	WS 2006	SS 2007	WS 2007	SS 2008	WS 2008	SS 2009	WS 2009	SS 2010
Antritte				9	3			
1				9	3			
2								
3								
4								
5								
1 (%)				100%	100%			
2 (%)								
3 (%)								
4 (%)								
5 (%)								
MW				1,0	1,0			
StdAb				0,0	0,0			



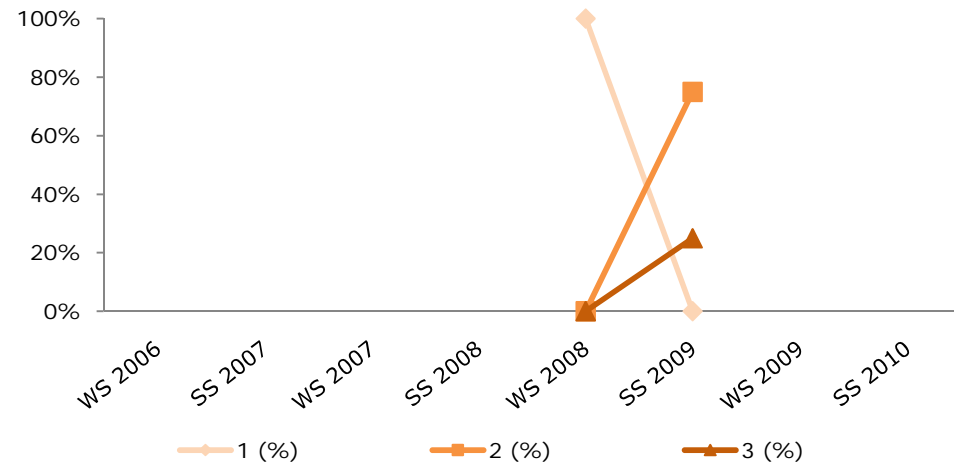
## 6076 SBWL Internationales Management und Marketing Kurs II

	WS 2006	SS 2007	WS 2007	SS 2008	WS 2008	SS 2009	WS 2009	SS 2010
Antritte				10	3			
1				5	1			
2				5	2			
3								
4								
5								
1 (%)				50,0%	33,3%			
2 (%)				50,0%	66,7%			
3 (%)								
4 (%)								
5 (%)								
MW				1,5	1,7			
StdAb				0,5	0,5			



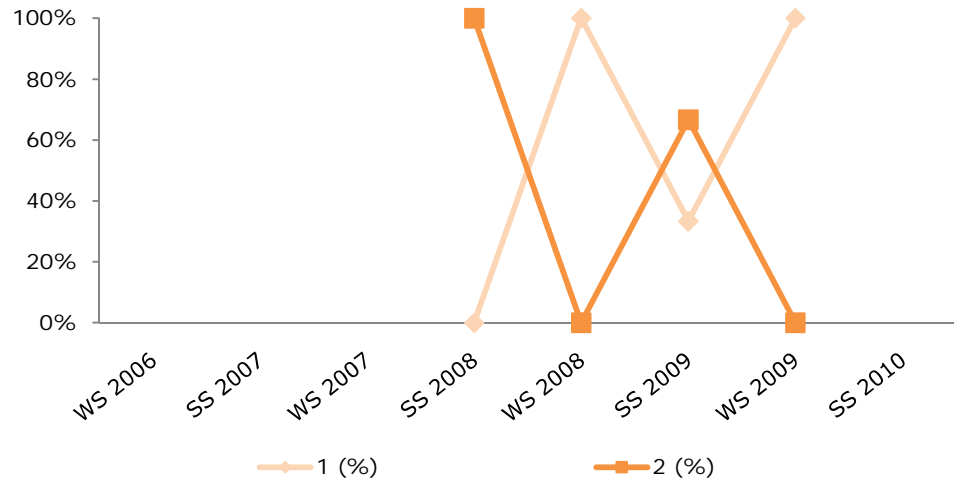
### 6077 SBWL Internationales Management und Marketing Kurs III

	WS 2006	SS 2007	WS 2007	SS 2008	WS 2008	SS 2009	WS 2009	SS 2010
Antritte					2	4		
1					2			
2						3		
3						1		
4								
5								
1 (%)					100%	0,0%		
2 (%)					0,0%	75,0%		
3 (%)					0,0%	25,0%		
4 (%)								
5 (%)								
MW					1,0	2,3		
StdAb					0,0	0,4		



### 6078 SBWL Internationales Management und Marketing Kurs IV

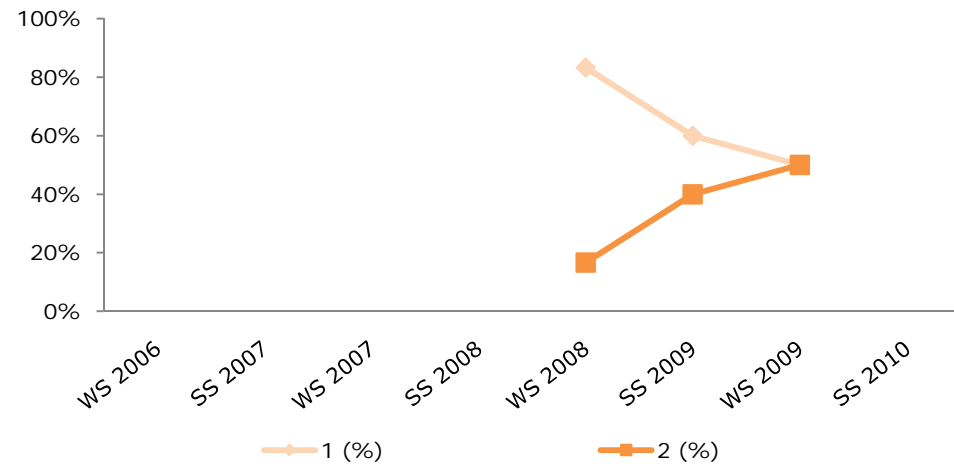
	WS 2006	SS 2007	WS 2007	SS 2008	WS 2008	SS 2009	WS 2009	SS 2010
Antritte				1	1	3	1	
1					1	1	1	
2				1		2		
3								
4								
5								
1 (%)				0,0%	100%	33,3%	100%	
2 (%)				100%	0,0%	66,7%	0,0%	
3 (%)								
4 (%)								
5 (%)								
MW				2,0	1,0	1,7	1,0	
StdAb				0,0	0,0	0,5	0,0	





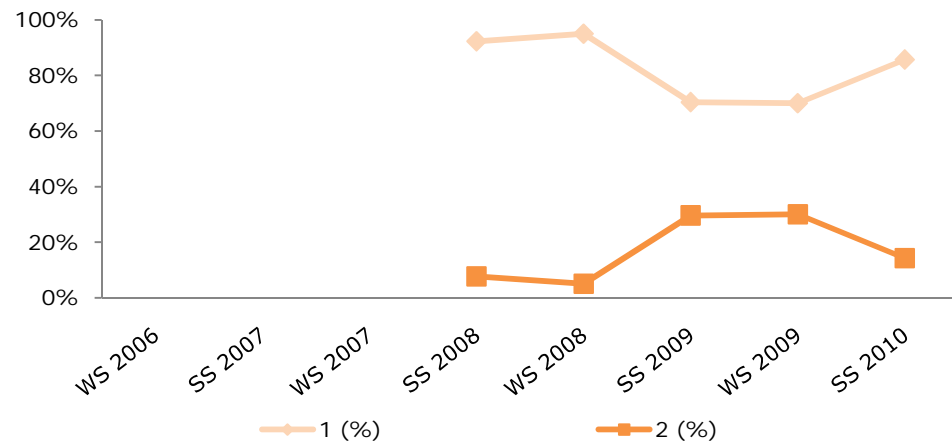
## 6079 SBWL Internationales Management und Marketing Kurs V

	WS 2006	SS 2007	WS 2007	SS 2008	WS 2008	SS 2009	WS 2009	SS 2010
Antritte					6	5	2	
1					5	3	1	
2					1	2	1	
3								
4								
5								
1 (%)					83,3%	60,0%	50,0%	
2 (%)					16,7%	40,0%	50,0%	
3 (%)								
4 (%)								
5 (%)								
MW					1,2	1,4	1,5	
StdAb					0,4	0,5	0,5	



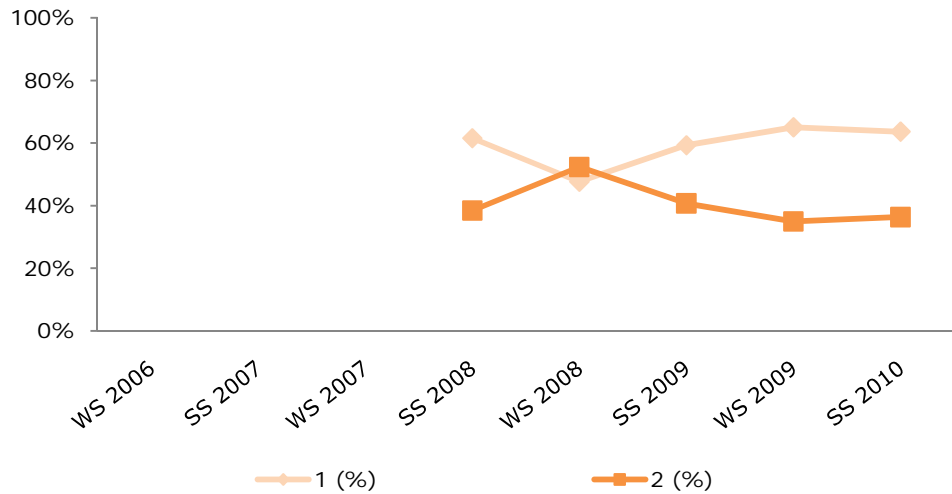
## 6075 SBWL Internationales Marketing Management Kurs I

	WS 2006	SS 2007	WS 2007	SS 2008	WS 2008	SS 2009	WS 2009	SS 2010
Anritte				13	20	27	20	21
1				12	19	19	14	18
2				1	1	8	6	3
3								
4								
5								
1 (%)				92,3%	95,0%	70,4%	70,0%	85,7%
2 (%)				7,7%	5,0%	29,6%	30,0%	14,3%
3 (%)								
4 (%)								
5 (%)								
MW				1,1	1,1	1,3	1,3	1,1
StdAb				0,3	0,2	0,5	0,5	0,3



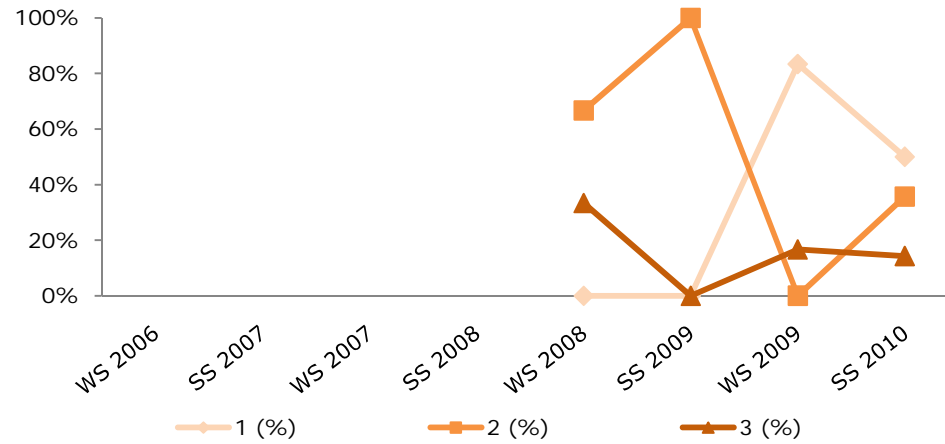
## 6076 SBWL Internationales Marketing Management Kurs II

	WS 2006	SS 2007	WS 2007	SS 2008	WS 2008	SS 2009	WS 2009	SS 2010
Anritte				13	21	27	20	22
1				8	10	16	13	14
2				5	11	11	7	8
3								
4								
5								
1 (%)				61,5%	47,6%	59,3%	65,0%	63,6%
2 (%)				38,5%	52,4%	40,7%	35,0%	36,4%
3 (%)								
4 (%)								
5 (%)								
MW				1,4	1,5	1,4	1,4	1,4
StdAb				0,5	0,5	0,5	0,5	0,5



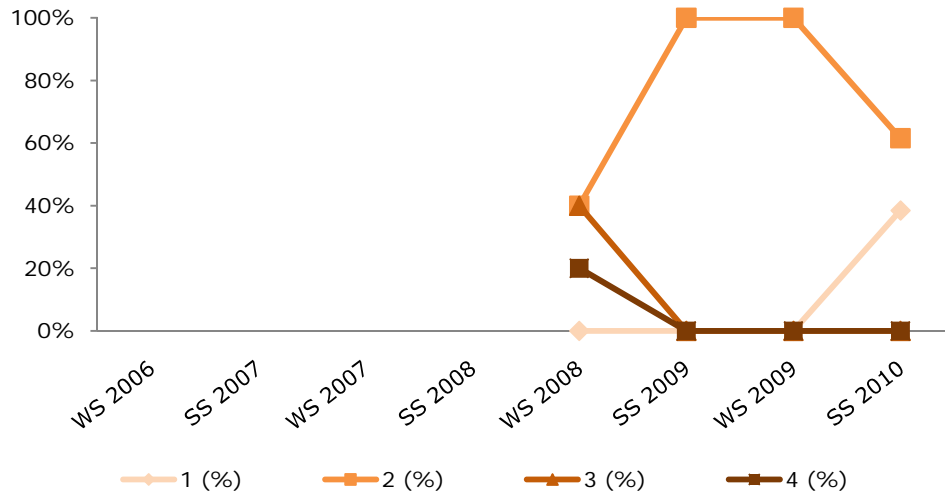
### 6077 SBWL Internationales Marketing Management Kurs III

	WS 2006	SS 2007	WS 2007	SS 2008	WS 2008	SS 2009	WS 2009	SS 2010
Antritte					3	4	6	14
1							5	7
2					2	4		5
3					1		1	2
4								
5								
1 (%)					0,0%	0,0%	83,3%	50,0%
2 (%)					66,7%	100%	0,0%	35,7%
3 (%)					33,3%	0,0%	16,7%	14,3%
4 (%)								
5 (%)								
MW					2,3	2,0	1,3	1,6
StdAb					0,5	0,0	0,7	0,7



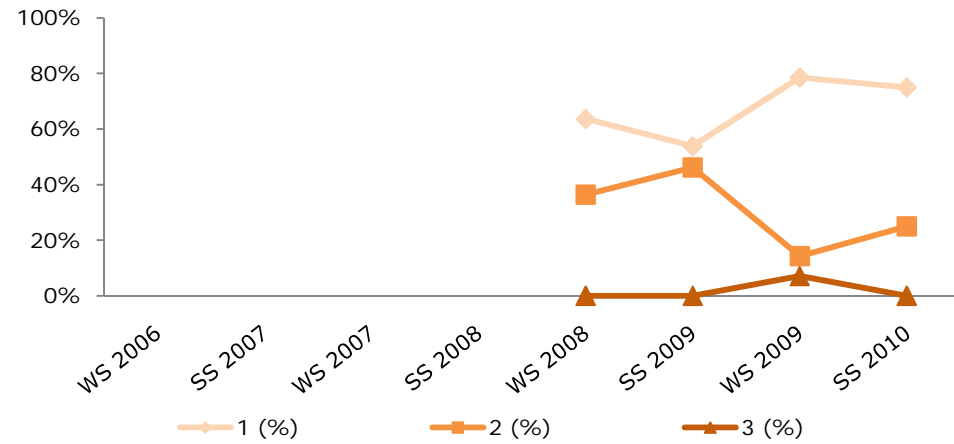
### 6078 SBWL Internationales Marketing Management Kurs IV

	WS 2006	SS 2007	WS 2007	SS 2008	WS 2008	SS 2009	WS 2009	SS 2010
Antritte					5	5	4	13
1								5
2					2	5	4	8
3					2			
4					1			
5								
1 (%)					0,0%	0,0%	0,0%	38,5%
2 (%)					40,0%	100%	100%	61,5%
3 (%)					40,0%	0,0%	0,0%	0,0%
4 (%)					20,0%	0,0%	0,0%	0,0%
5 (%)								
MW					2,8	2,0	2,0	1,6
StdAb					0,7	0,0	0,0	0,5



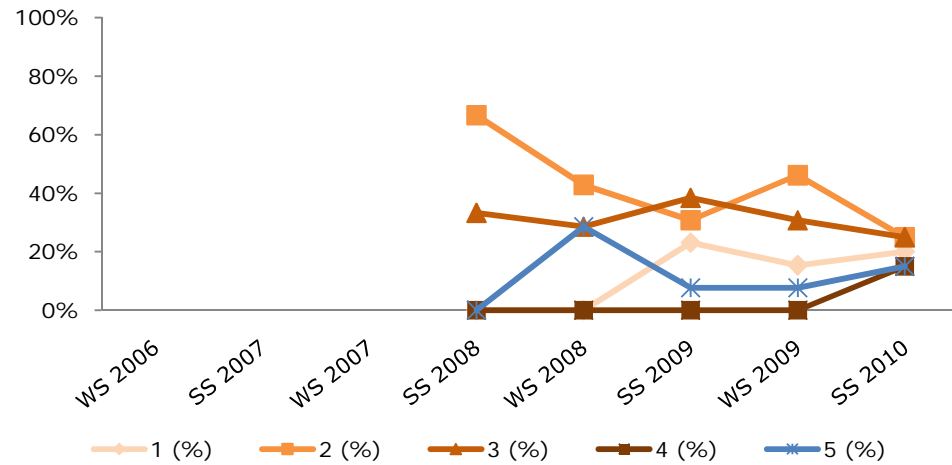
## 6079 SBWL Internationales Marketing Management Kurs V

	WS 2006	SS 2007	WS 2007	SS 2008	WS 2008	SS 2009	WS 2009	SS 2010
Antritte					11	13	14	24
1					7	7	11	18
2					4	6	2	6
3							1	
4								
5								
1 (%)					63,6%	53,8%	78,6%	75,0%
2 (%)					36,4%	46,2%	14,3%	25,0%
3 (%)					0,0%	0,0%	7,1%	0,0%
4 (%)								
5 (%)								
MW					1,4	1,5	1,3	1,3
StdAb					0,5	0,5	0,6	0,4



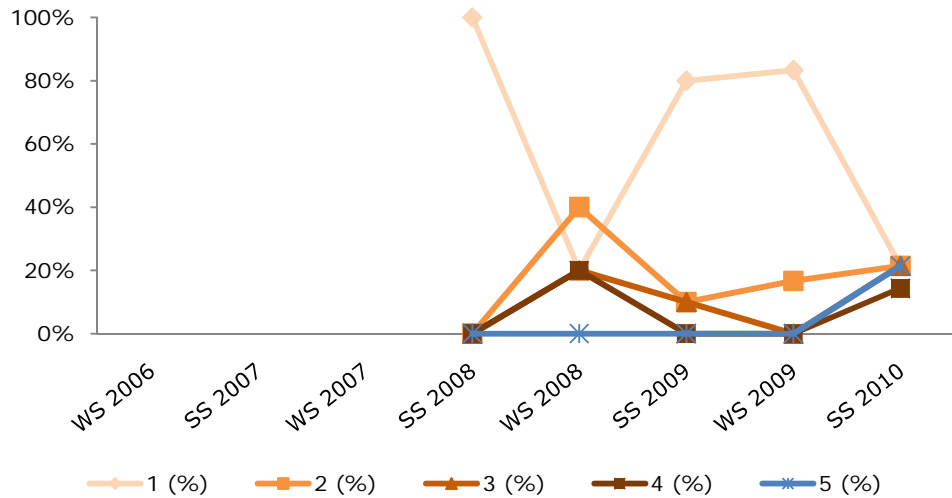
## 6075 SBWL Management Information Systems Kurs I

	WS 2006	SS 2007	WS 2007	SS 2008	WS 2008	SS 2009	WS 2009	SS 2010
Anritte				3	7	13	13	20
1						3	2	4
2				2	3	4	6	5
3				1	2	5	4	5
4								3
5					2	1	1	3
1 (%)				0,0%	0,0%	23,1%	15,4%	20,0%
2 (%)				66,7%	42,9%	30,8%	46,2%	25,0%
3 (%)				33,3%	28,6%	38,5%	30,8%	25,0%
4 (%)				0,0%	0,0%	0,0%	0,0%	15,0%
5 (%)				0,0%	28,6%	7,7%	7,7%	15,0%
MW				2,3	3,1	2,4	2,4	2,8
StdAb				0,5	1,2	1,1	1,0	1,3



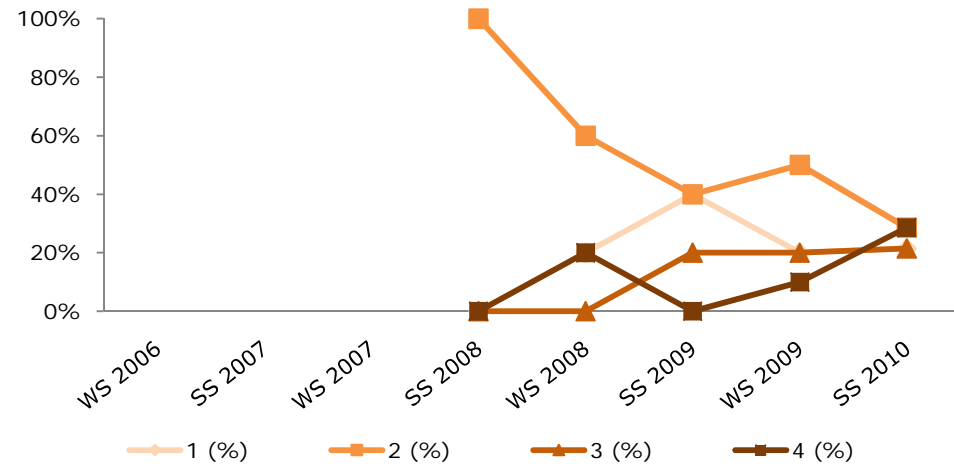
## 6076 SBWL Management Information Systems Kurs II

	WS 2006	SS 2007	WS 2007	SS 2008	WS 2008	SS 2009	WS 2009	SS 2010
Anritte				2	5	10	6	14
1				2	1	8	5	3
2					2	1	1	3
3					1	1		3
4					1			2
5								3
1 (%)				100%	20,0%	80,0%	83,3%	21,4%
2 (%)				0,0%	40,0%	10,0%	16,7%	21,4%
3 (%)				0,0%	20,0%	10,0%	0,0%	21,4%
4 (%)				0,0%	20,0%	0,0%	0,0%	14,3%
5 (%)				0,0%	0,0%	0,0%	0,0%	21,4%
MW				1,0	2,4	1,3	1,2	2,9
StdAb				0,0	1,0	0,6	0,4	1,4



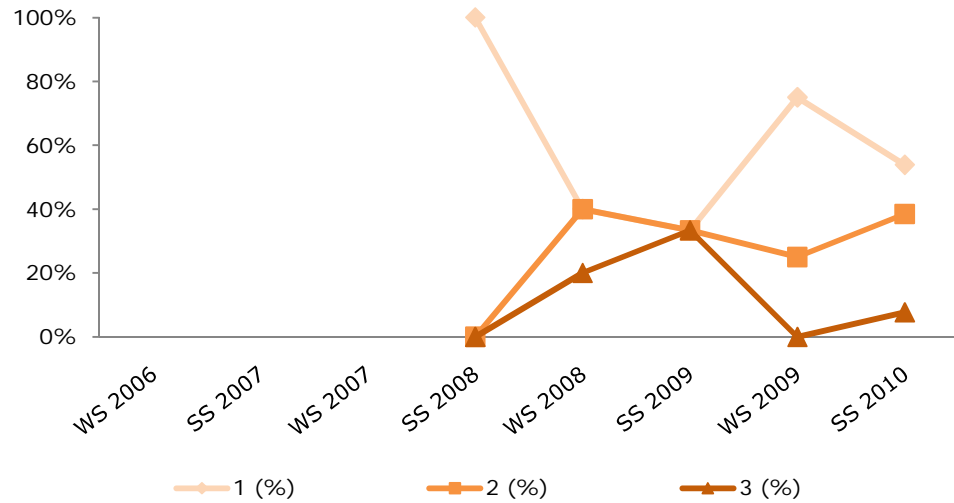
### 6077 SBWL Management Information Systems Kurs III

	WS 2006	SS 2007	WS 2007	SS 2008	WS 2008	SS 2009	WS 2009	SS 2010
Anritte				1	5	5	10	14
1					1	2	2	3
2				1	3	2	5	4
3						1	2	3
4					1		1	4
5								
1 (%)				0,0%	20,0%	40,0%	20,0%	21,4%
2 (%)				100%	60,0%	40,0%	50,0%	28,6%
3 (%)				0,0%	0,0%	20,0%	20,0%	21,4%
4 (%)				0,0%	20,0%	0,0%	10,0%	28,6%
5 (%)								
MW					2,3	2,0	1,3	1,6
StdAb					0,5	0,0	0,7	0,7



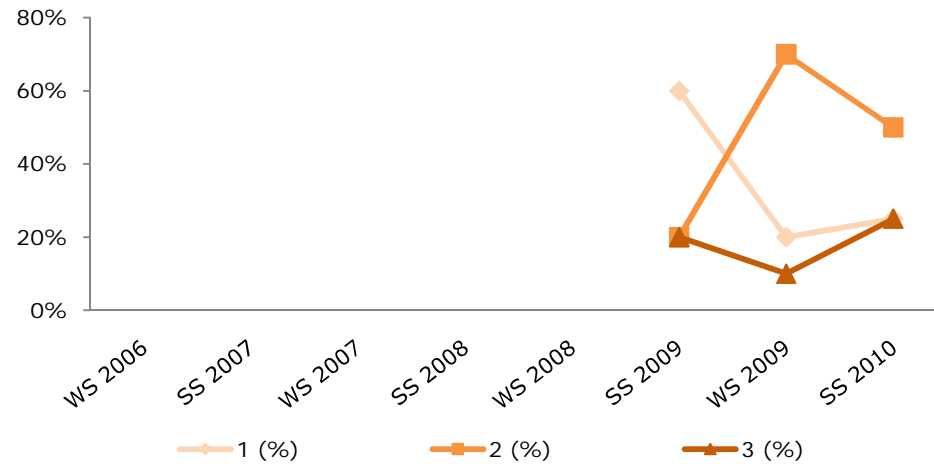
### 6078 SBWL Management Information Systems Kurs IV

	WS 2006	SS 2007	WS 2007	SS 2008	WS 2008	SS 2009	WS 2009	SS 2010
Anritte				1	5	3	8	13
1				1	2	1	6	7
2					2	1	2	5
3					1	1		1
4								
5								
1 (%)				100%	40,0%	33,3%	75,0%	53,8%
2 (%)				0,0%	40,0%	33,3%	25,0%	38,5%
3 (%)				0,0%	20,0%	33,3%	0,0%	7,7%
4 (%)								
5 (%)								
MW				1,0	1,8	2,0	1,3	1,5
StdAb				0,0	0,7	0,8	0,4	0,6



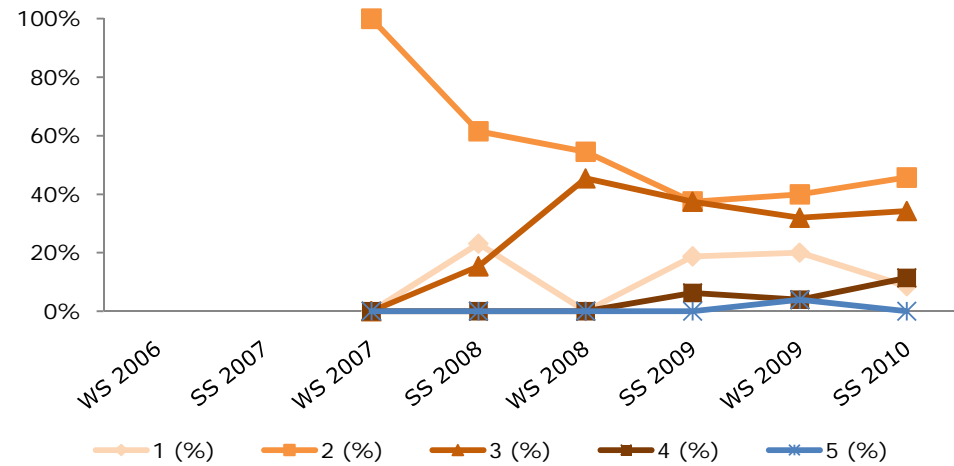
# 6079 SBWL Management Information Systems Kurs V

	WS 2006	SS 2007	WS 2007	SS 2008	WS 2008	SS 2009	WS 2009	SS 2010
Anritte						5	10	8
1						3	2	2
2						1	7	4
3						1	1	2
4								
5								
1 (%)						60,0%	20,0%	25,0%
2 (%)						20,0%	70,0%	50,0%
3 (%)						20,0%	10,0%	25,0%
4 (%)								
5 (%)								
MW						1,6	1,9	2,0
StdAb						0,8	0,5	0,7



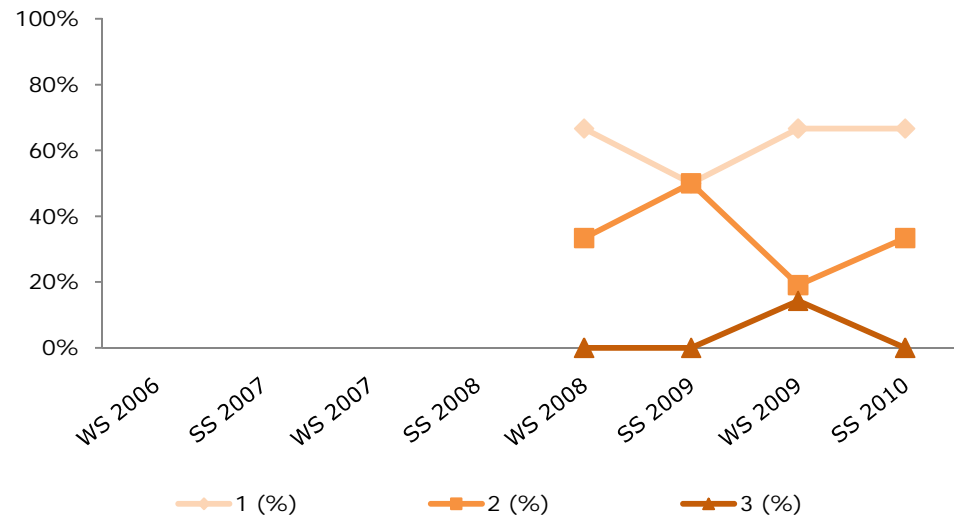
## 6075 SBWL Marketing Kurs I

	WS 2006	SS 2007	WS 2007	SS 2008	WS 2008	SS 2009	WS 2009	SS 2010
Anritte			1	13	11	16	25	35
1				3		3	5	3
2			1	8	6	6	10	16
3				2	5	6	8	12
4						1	1	4
5							1	
1 (%)			0,0%	23,1%	0,0%	18,8%	20,0%	8,6%
2 (%)			100%	61,5%	54,5%	37,5%	40,0%	45,7%
3 (%)			0,0%	15,4%	45,5%	37,5%	32,0%	34,3%
4 (%)			0,0%	0,0%	0,0%	6,3%	4,0%	11,4%
5 (%)			0,0%	0,0%	0,0%	0,0%	4,0%	0,0%
MW			2,0	1,9	2,5	2,3	2,3	2,5
StdAb			0,0	0,6	0,5	0,8	1,0	0,8



## 6079 SBWL Marketing Kurs V

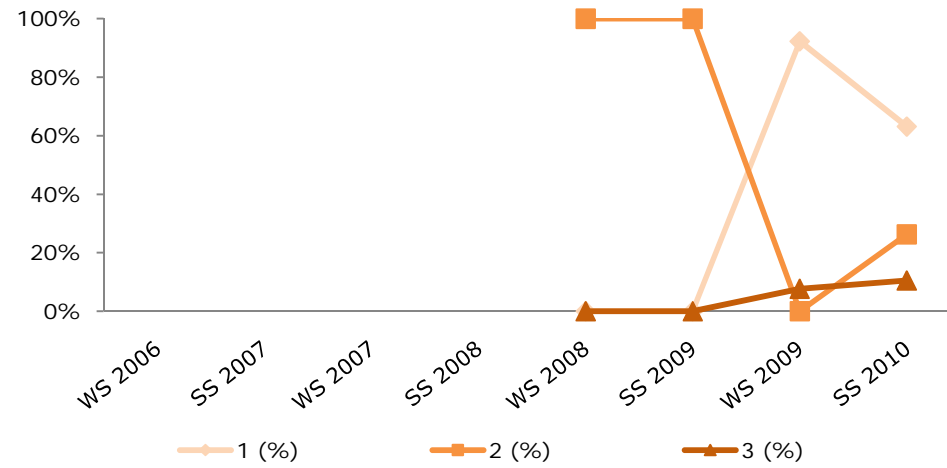
	WS 2006	SS 2007	WS 2007	SS 2008	WS 2008	SS 2009	WS 2009	SS 2010
Anritte					3	6	21	24
1					2	3	14	16
2					1	3	4	8
3							3	
4								
5								
1 (%)					66,7%	50,0%	66,7%	66,7%
2 (%)					33,3%	50,0%	19,0%	33,3%
3 (%)					0,0%	0,0%	14,3%	0,0%
4 (%)								
5 (%)								
MW					1,3	1,5	1,5	1,3
StdAb					0,5	0,5	0,7	0,5





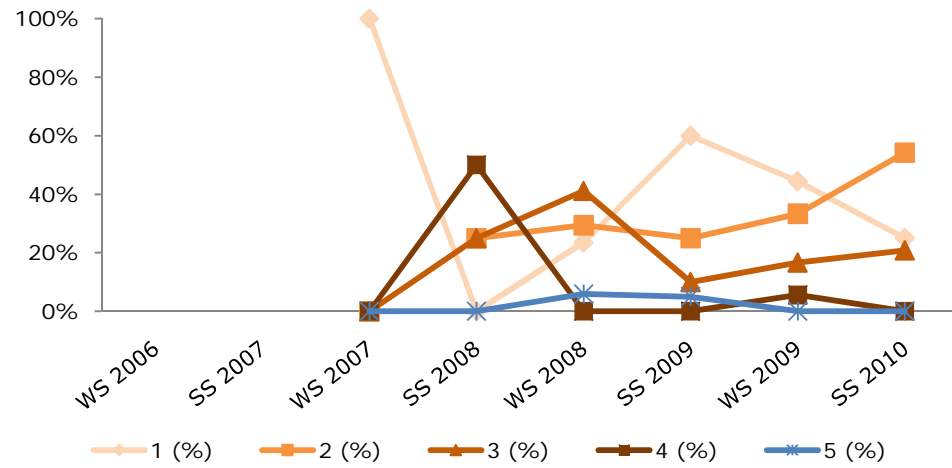
# 6086 SBWL Marketing Fachprüfung

	WS 2006	SS 2007	WS 2007	SS 2008	WS 2008	SS 2009	WS 2009	SS 2010
Antritte					1	2	13	19
1							12	12
2					1	2		5
3							1	2
4								
5								
1 (%)					0,0%	0,0%	92,3%	63,2%
2 (%)					100%	100%	0,0%	26,3%
3 (%)					0,0%	0,0%	7,7%	10,5%
4 (%)								
5 (%)								
MW					2,0	2,0	1,2	1,5
StdAb					0,0	0,0	0,5	0,7



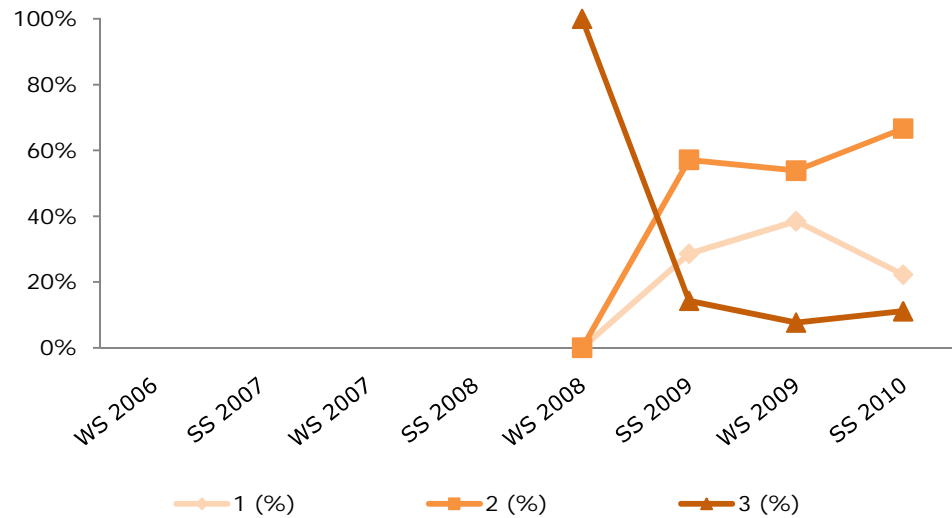
## 6075 SBWL Personalmanagement Kurs I

	WS 2006	SS 2007	WS 2007	SS 2008	WS 2008	SS 2009	WS 2009	SS 2010
Anritte			1	4	17	20	18	24
1			1		4	12	8	6
2				1	5	5	6	13
3				1	7	2	3	5
4				2			1	
5					1	1		
1 (%)			100%	0,0%	23,5%	60,0%	44,4%	25,0%
2 (%)			0,0%	25,0%	29,4%	25,0%	33,3%	54,2%
3 (%)			0,0%	25,0%	41,2%	10,0%	16,7%	20,8%
4 (%)			0,0%	50,0%	0,0%	0,0%	5,6%	0,0%
5 (%)			0,0%	0,0%	5,9%	5,0%	0,0%	0,0%
MW			1,0	3,3	2,4	1,7	1,8	2,0
StdAb			0,0	0,8	1,0	1,0	0,9	0,7



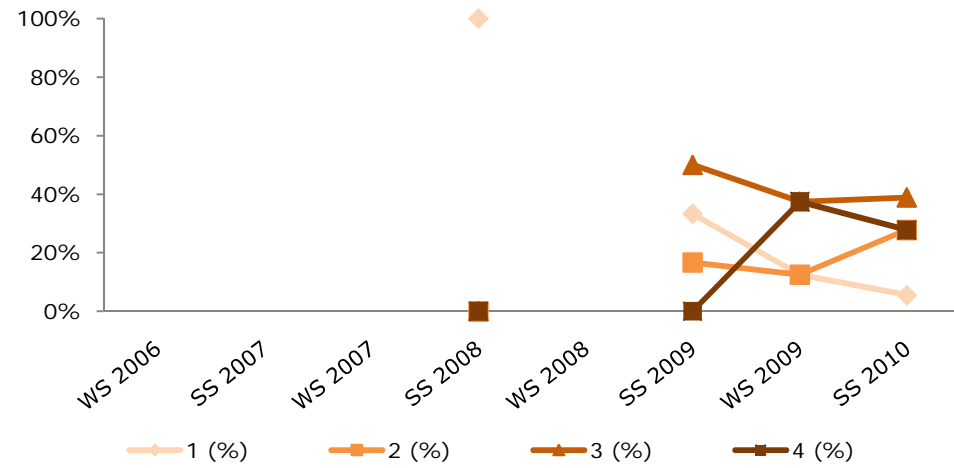
## 6079 SBWL Personalmanagement Kurs V

	WS 2006	SS 2007	WS 2007	SS 2008	WS 2008	SS 2009	WS 2009	SS 2010
Anritte					2	7	13	9
1						2	5	2
2						4	7	6
3					2	1	1	1
4								
5								
1 (%)					0,0%	28,6%	38,5%	22,2%
2 (%)					0,0%	57,1%	53,8%	66,7%
3 (%)					100%	14,3%	7,7%	11,1%
4 (%)								
5 (%)								
MW					3,0	1,9	1,7	1,9
StdAb					0,0	0,6	0,6	0,6



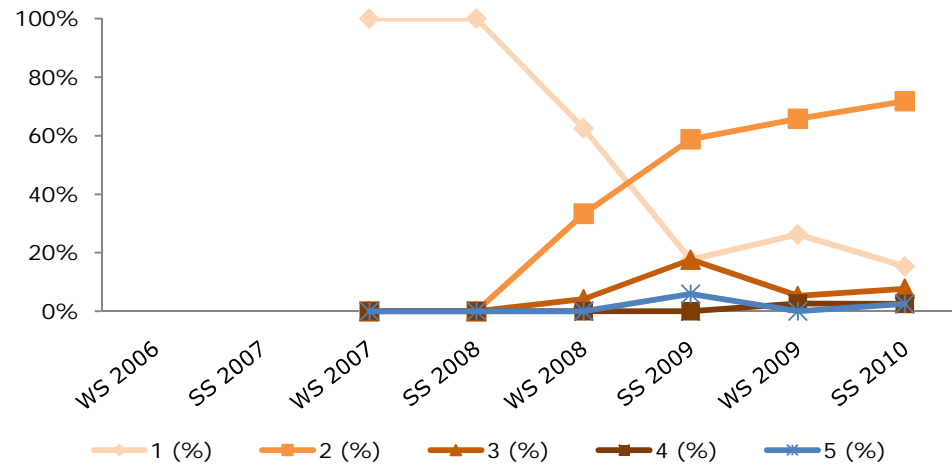
## 6086 SBWL Personalmanagement Fachprüfung

	WS 2006	SS 2007	WS 2007	SS 2008	WS 2008	SS 2009	WS 2009	SS 2010
Antritte				1		6	8	18
1				1		2	1	1
2						1	1	5
3						3	3	7
4							3	5
5								
1 (%)				100%		33,3%	12,5%	5,6%
2 (%)				0,0%		16,7%	12,5%	27,8%
3 (%)				0,0%		50,0%	37,5%	38,9%
4 (%)				0,0%		0,0%	37,5%	27,8%
5 (%)								
MW				1,0		2,2	3,0	2,9
StdAb				0,0		0,9	1,0	0,9



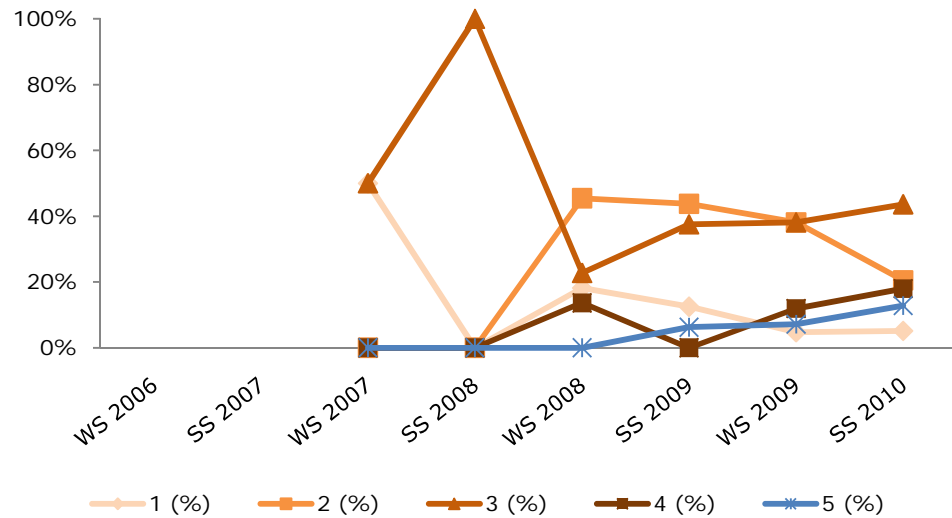
## 6075 SBWL Produktionsmanagement Kurs I

	WS 2006	SS 2007	WS 2007	SS 2008	WS 2008	SS 2009	WS 2009	SS 2010
Anritte			2	4	24	17	38	39
1			2	4	15	3	10	6
2					8	10	25	28
3					1	3	2	3
4							1	1
5						1		1
1 (%)			100%	100%	62,5%	17,6%	26,3%	15,4%
2 (%)			0,0%	0,0%	33,3%	58,8%	65,8%	71,8%
3 (%)			0,0%	0,0%	4,2%	17,6%	5,3%	7,7%
4 (%)			0,0%	0,0%	0,0%	0,0%	2,6%	2,6%
5 (%)			0,0%	0,0%	0,0%	5,9%	0,0%	2,6%
MW			1,0	1,0	1,4	2,2	1,8	2,1
StdAb			0,0	0,0	0,6	0,9	0,6	0,7



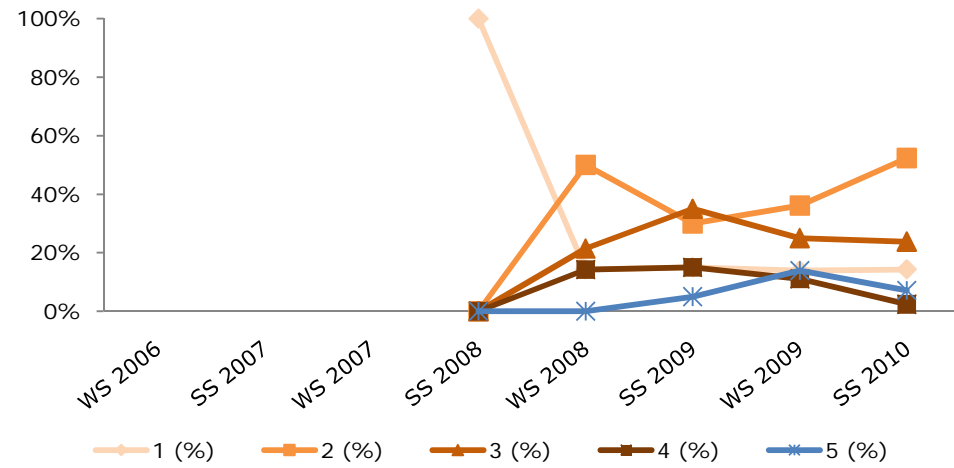
## 6076 SBWL Produktionsmanagement Kurs II

	WS 2006	SS 2007	WS 2007	SS 2008	WS 2008	SS 2009	WS 2009	SS 2010
Anritte					22	16	42	39
1			1		4	2	2	2
2					10	7	16	8
3			1	2	5	6	16	17
4					3		5	7
5						1	3	5
1 (%)			50,0%	0,0%	18,2%	12,5%	4,8%	5,1%
2 (%)			0,0%	0,0%	45,5%	43,8%	38,1%	20,5%
3 (%)			50,0%	100%	22,7%	37,5%	38,1%	43,6%
4 (%)			0,0%	0,0%	13,6%	0,0%	11,9%	17,9%
5 (%)			0,0%	0,0%	0,0%	6,3%	7,1%	12,8%
MW			2,0	3,0	2,3	2,4	2,8	3,1
StdAb			1,0	0,0	0,9	0,9	1,0	1,0



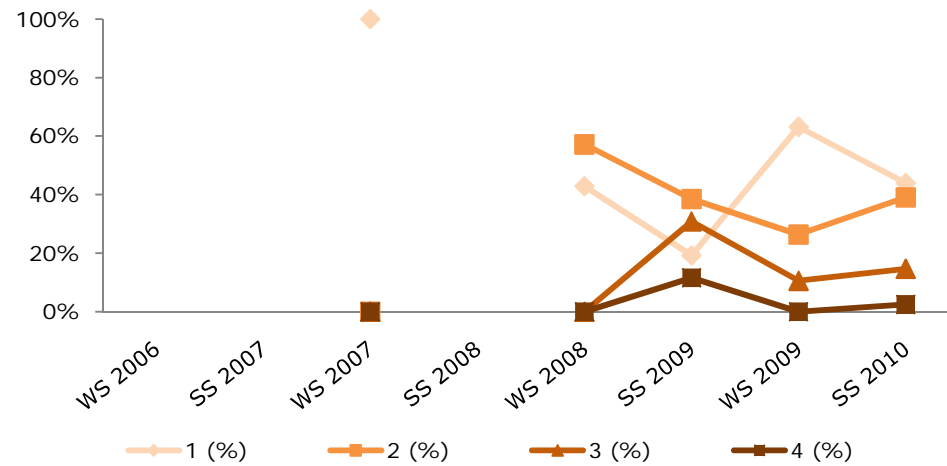
### 6077 SBWL Produktionsmanagement Kurs III

	WS 2006	SS 2007	WS 2007	SS 2008	WS 2008	SS 2009	WS 2009	SS 2010
Anritte				2		20	36	42
1				2	2	3	5	6
2					7	6	13	22
3					3	7	9	10
4					2	3	4	1
5						1	5	3
1 (%)				100%	14,3%	15,0%	13,9%	14,3%
2 (%)				0,0%	50,0%	30,0%	36,1%	52,4%
3 (%)				0,0%	21,4%	35,0%	25,0%	23,8%
4 (%)				0,0%	14,3%	15,0%	11,1%	2,4%
5 (%)				0,0%	0,0%	5,0%	13,9%	7,1%
MW				1,0	2,4	2,7	2,8	2,4
StdAb				0,0	0,9	1,1	1,2	1,0



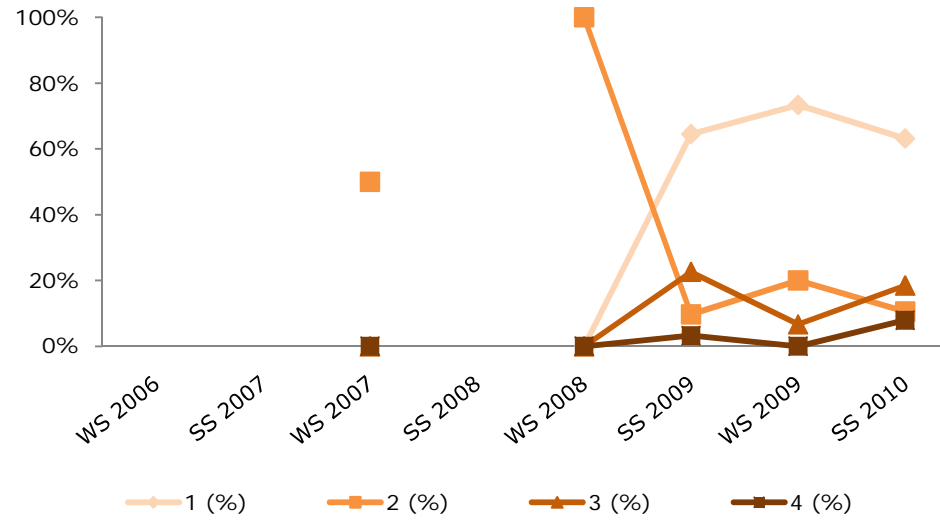
### 6078 SBWL Produktionsmanagement Kurs IV

	WS 2006	SS 2007	WS 2007	SS 2008	WS 2008	SS 2009	WS 2009	SS 2010
Anritte				2	7	26	19	41
1				2	3	5	12	18
2					4	10	5	16
3						8	2	6
4						3		1
5								
1 (%)				100%	42,9%	19,2%	63,2%	43,9%
2 (%)				0,0%	57,1%	38,5%	26,3%	39,0%
3 (%)				0,0%	0,0%	30,8%	10,5%	14,6%
4 (%)				0,0%	0,0%	11,5%	0,0%	2,4%
5 (%)								
MW				1,0	1,6	2,3	1,5	1,8
StdAb				0,0	0,5	0,9	0,7	0,8



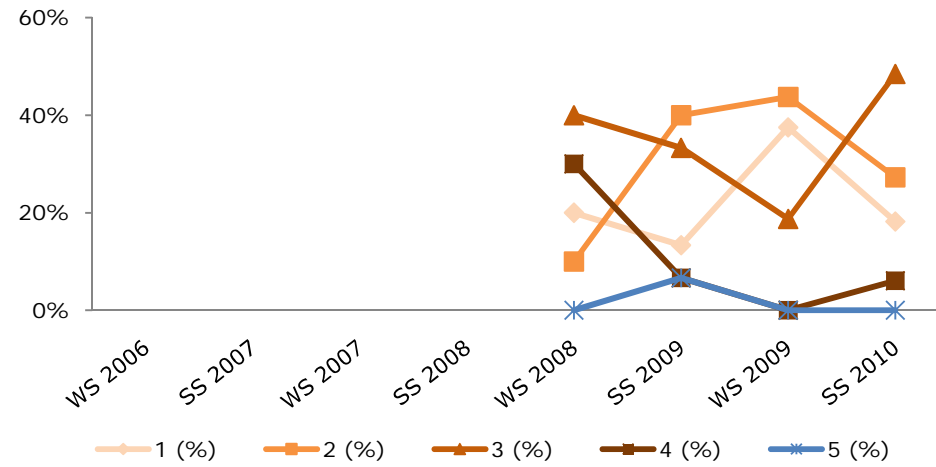
## 6079 SBWL Produktionsmanagement Kurs V

	WS 2006	SS 2007	WS 2007	SS 2008	WS 2008	SS 2009	WS 2009	SS 2010
Anritte			2		1	31	15	38
1			1			20	11	24
2			1		1	3	3	4
3						7	1	7
4						1		3
5								
1 (%)			50,0%		0,0%	64,5%	73,3%	63,2%
2 (%)			50,0%		100%	9,7%	20,0%	10,5%
3 (%)			0,0%		0,0%	22,6%	6,7%	18,4%
4 (%)			0,0%		0,0%	3,2%	0,0%	7,9%
5 (%)								
MW			1,5		2,0	1,6	1,3	1,7
StdAb			0,5		0,0	0,9	0,6	1,0



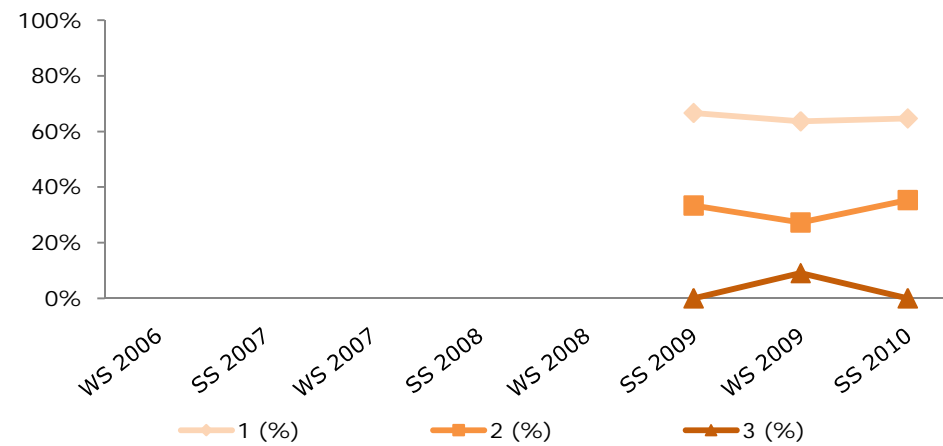
## 6075 SBWL Public Management Kurs I

	WS 2006	SS 2007	WS 2007	SS 2008	WS 2008	SS 2009	WS 2009	SS 2010
Antritte					10	15	16	33
1					2	2	6	6
2					1	6	7	9
3					4	5	3	16
4					3	1		2
5						1		
1 (%)					20,0%	13,3%	37,5%	18,2%
2 (%)					10,0%	40,0%	43,8%	27,3%
3 (%)					40,0%	33,3%	18,8%	48,5%
4 (%)					30,0%	6,7%	0,0%	6,1%
5 (%)					0,0%	6,7%	0,0%	0,0%
MW					2,8	2,5	1,8	2,4
StdAb					1,1	1,0	0,7	0,9



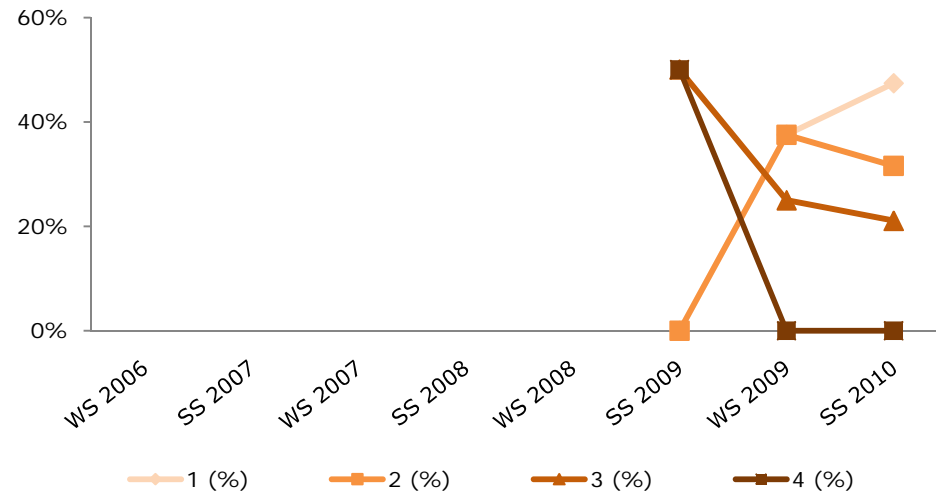
## 6079 SBWL Public Management Kurs V

	WS 2006	SS 2007	WS 2007	SS 2008	WS 2008	SS 2009	WS 2009	SS 2010
Antritte						3	11	17
1						2	7	11
2						1	3	6
3							1	
4								
5								
1 (%)						66,7%	63,6%	64,7%
2 (%)						33,3%	27,3%	35,3%
3 (%)						0,0%	9,1%	0,0%
4 (%)								
5 (%)								
MW						1,3	1,5	1,4
StdAb						0,5	0,7	0,5



## 6086 SBWL Public Management Fachprüfung

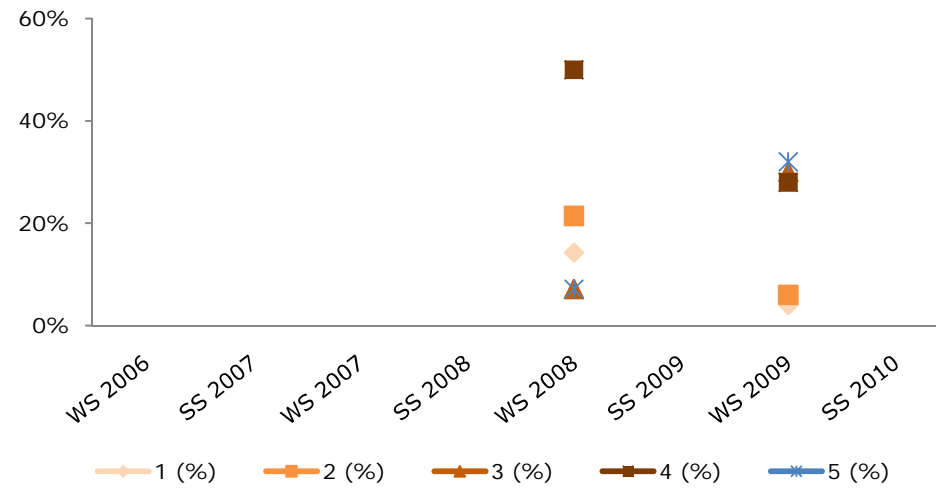
	WS 2006	SS 2007	WS 2007	SS 2008	WS 2008	SS 2009	WS 2009	SS 2010
Antritte						2	8	19
1							3	9
2							3	6
3						1	2	4
4						1		
5								
1 (%)						0,0%	37,5%	47,4%
2 (%)						0,0%	37,5%	31,6%
3 (%)						50,0%	25,0%	21,1%
4 (%)						50,0%	0,0%	0,0%
5 (%)								
MW						3,5	1,9	1,7
StdAb						0,5	0,8	0,8





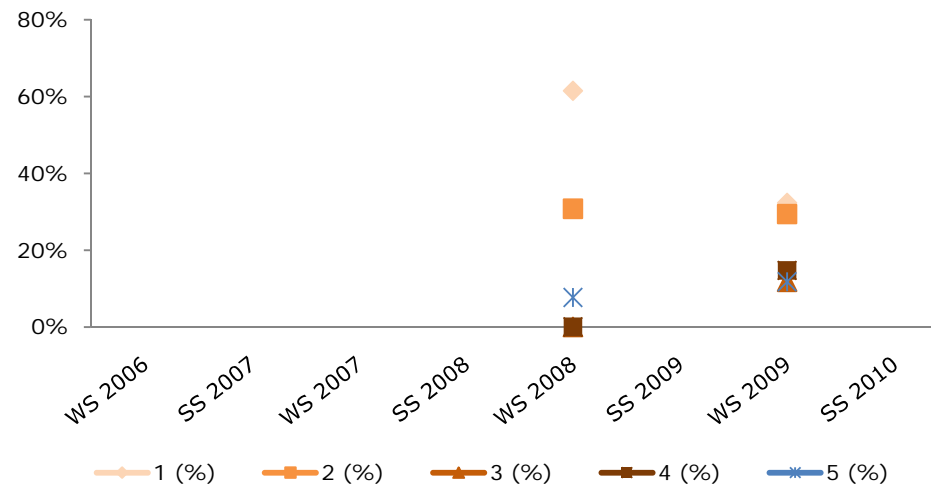
## 6075 SBWL Quantitative Betriebswirtschaft und Operations Research Kurs I

	WS 2006	SS 2007	WS 2007	SS 2008	WS 2008	SS 2009	WS 2009	SS 2010
Antritte					14		50	
1					2		2	
2					3		3	
3					1		15	
4					7		14	
5					1		16	
1 (%)					14,3%		4,0%	
2 (%)					21,4%		6,0%	
3 (%)					7,1%		30,0%	
4 (%)					50,0%		28,0%	
5 (%)					7,1%		32,0%	
MW					3,1		3,8	
StdAb					1,2		1,1	



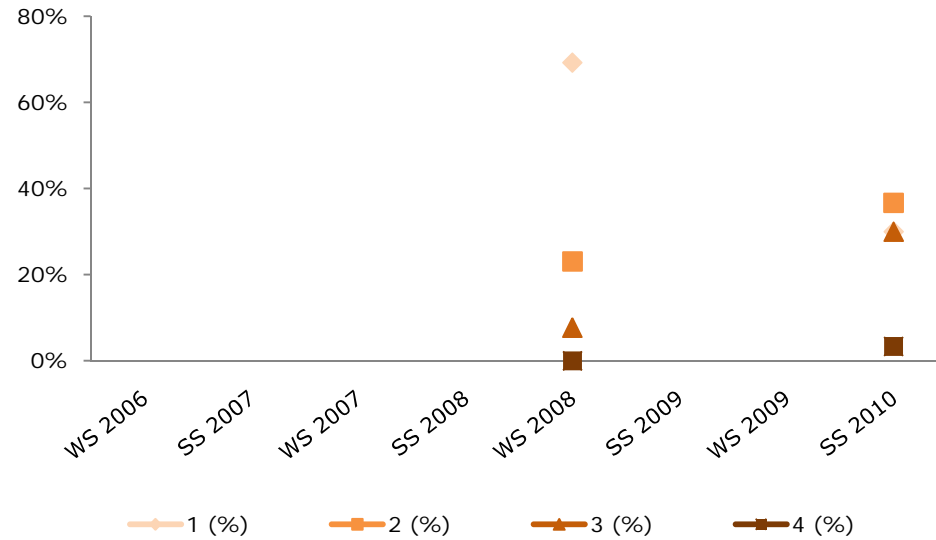
## 6076 SBWL Quantitative Betriebswirtschaft und Operations Research Kurs II

	WS 2006	SS 2007	WS 2007	SS 2008	WS 2008	SS 2009	WS 2009	SS 2010
Antritte					13		34	
1					8		11	
2					4		10	
3							4	
4							5	
5					1		4	
1 (%)					61,5%		32,4%	
2 (%)					30,8%		29,4%	
3 (%)					0,0%		11,8%	
4 (%)					0,0%		14,7%	
5 (%)					7,7%		11,8%	
MW						1,3	1,5	1,4
StdAb						0,5	0,7	0,5



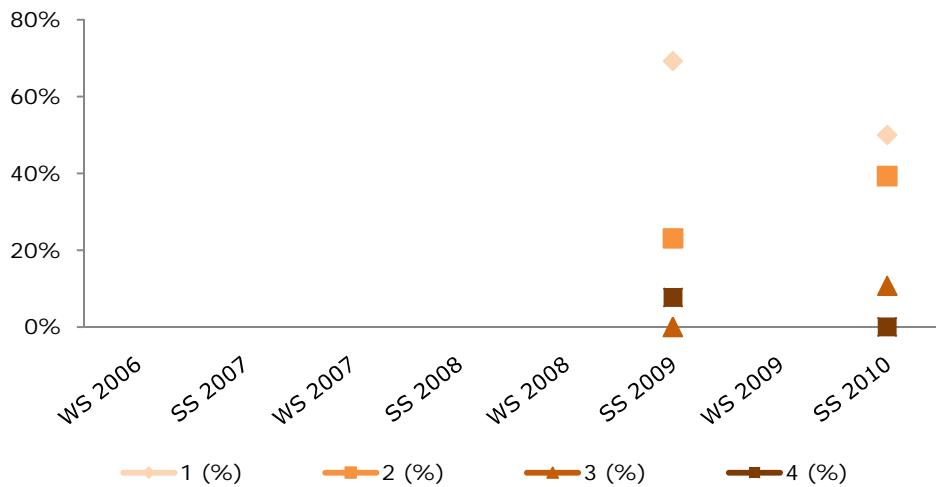
## 6077 SBWL Quantitative Betriebswirtschaft und Operations Research Kurs III

	WS 2006	SS 2007	WS 2007	SS 2008	WS 2008	SS 2009	WS 2009	SS 2010
Antritte					13			30
1					9			9
2					3			11
3					1			9
4								1
5								
1 (%)					69,2%			30,0%
2 (%)					23,1%			36,7%
3 (%)					7,7%			30,0%
4 (%)					0,0%			3,3%
5 (%)								
MW					1,4			2,1
StdAb					0,6			0,9



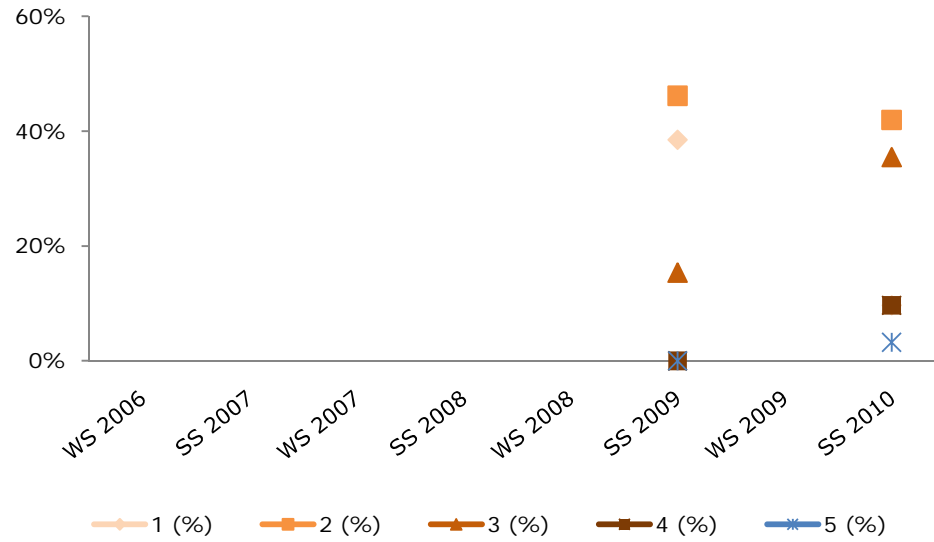
## 6078 SBWL Quantitative Betriebswirtschaft und Operations Research Kurs IV

	WS 2006	SS 2007	WS 2007	SS 2008	WS 2008	SS 2009	WS 2009	SS 2010
Antritte						13		28
1						9		14
2						3		11
3								3
4						1		
5								
1 (%)						69,2%		50,0%
2 (%)						23,1%		39,3%
3 (%)						0,0%		10,7%
4 (%)						7,7%		0,0%
5 (%)								
MW						1,5		1,6
StdAb						0,8		0,7



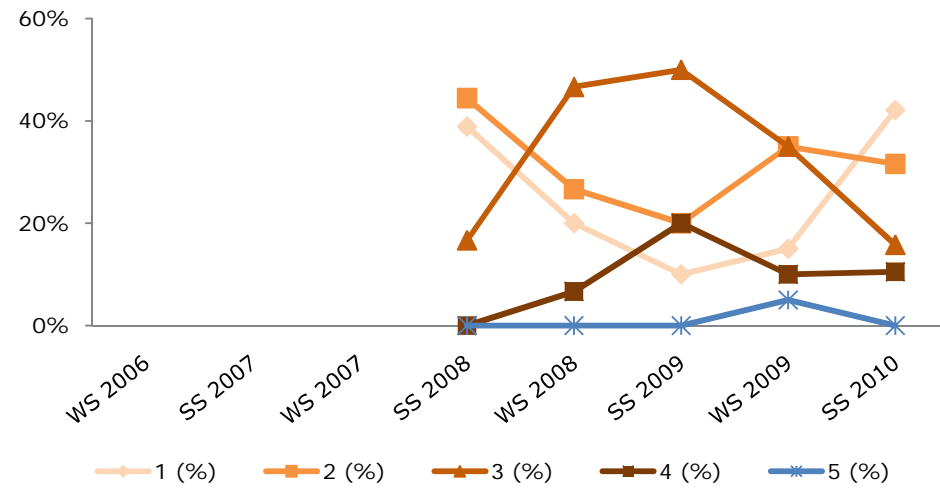
# 6079 SBWL Quantitative Betriebswirtschaft und Operations Research Kurs V

	WS 2006	SS 2007	WS 2007	SS 2008	WS 2008	SS 2009	WS 2009	SS 2010
Antritte						13		31
1						5		3
2						6		13
3						2		11
4								3
5								1
1 (%)						38,5%		9,7%
2 (%)						46,2%		41,9%
3 (%)						15,4%		35,5%
4 (%)						0,0%		9,7%
5 (%)						0,0%		3,2%
MW						1,8		2,5
StdAb						0,7		0,9



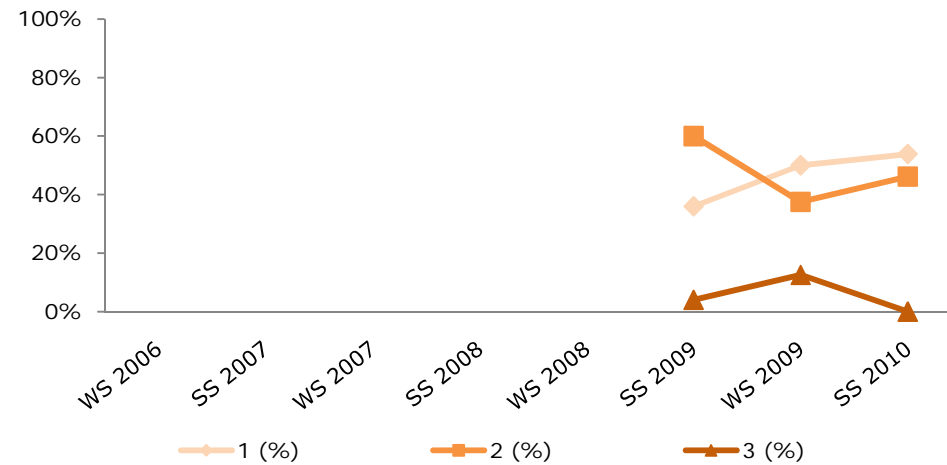
## 6075 SBWL Tourismusanalyse und Freizeitmarketing Kurs I

	WS 2006	SS 2007	WS 2007	SS 2008	WS 2008	SS 2009	WS 2009	SS 2010
Antritte				18	15	10	20	19
1				7	3	1	3	8
2				8	4	2	7	6
3				3	7	5	7	3
4					1	2	2	2
5							1	
1 (%)				38,9%	20,0%	10,0%	15,0%	42,1%
2 (%)				44,4%	26,7%	20,0%	35,0%	31,6%
3 (%)				16,7%	46,7%	50,0%	35,0%	15,8%
4 (%)				0,0%	6,7%	20,0%	10,0%	10,5%
5 (%)				0,0%	0,0%	0,0%	5,0%	0,0%
MW				1,8	2,4	2,8	2,6	1,9
StdAb				0,7	0,9	0,9	1,0	1,0



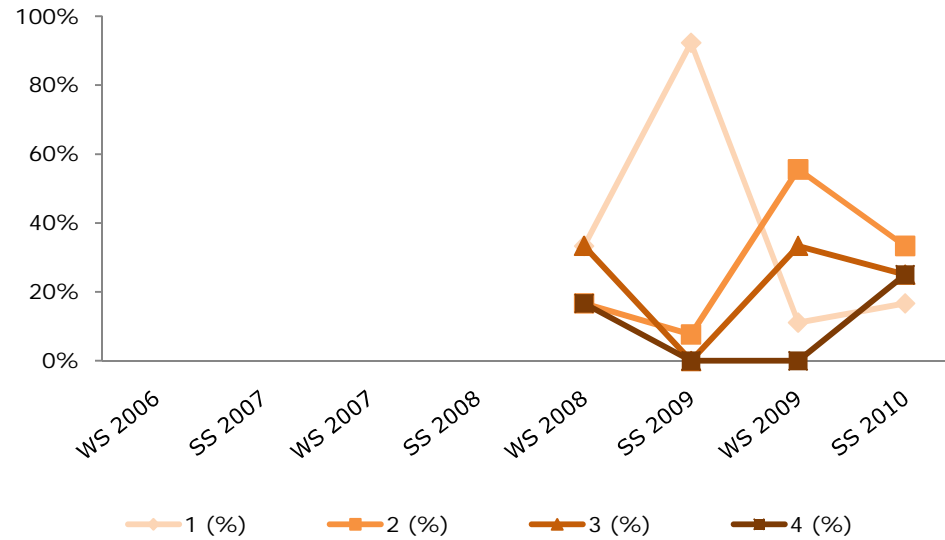
## 6076 SBWL Tourismusanalyse und Freizeitmarketing Kurs II

	WS 2006	SS 2007	WS 2007	SS 2008	WS 2008	SS 2009	WS 2009	SS 2010
Antritte						25	8	13
1						9	4	7
2						15	3	6
3						1	1	
4								
5								
1 (%)						36,0%	50,0%	53,8%
2 (%)						60,0%	37,5%	46,2%
3 (%)						4,0%	12,5%	0,0%
4 (%)								
5 (%)								
MW						1,7	1,6	1,5
StdAb						0,5	0,7	0,5



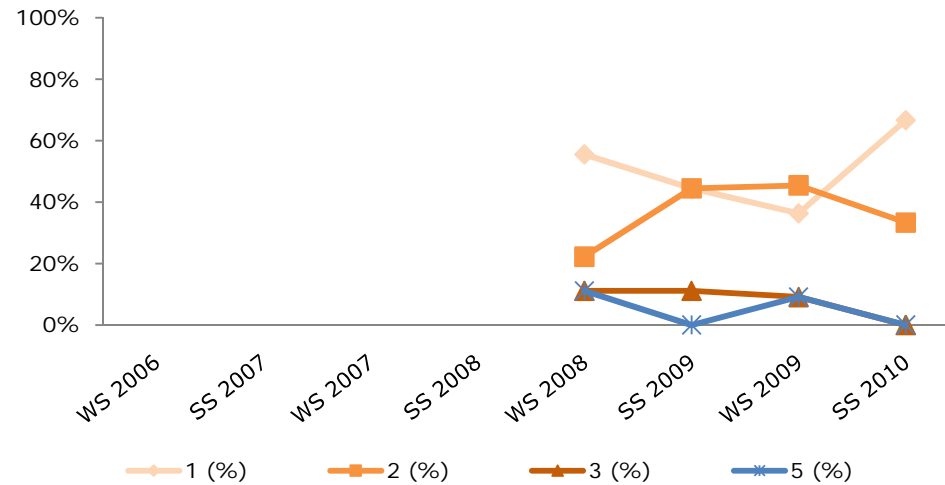
### 6077 SBWL Tourismusanalyse und Freizeitmarketing Kurs III

	WS 2006	SS 2007	WS 2007	SS 2008	WS 2008	SS 2009	WS 2009	SS 2010
Antritte					6	13	9	12
1					2	12	1	2
2					1	1	5	4
3					2		3	3
4					1			3
5								
1 (%)					33,3%	92,3%	11,1%	16,7%
2 (%)					16,7%	7,7%	55,6%	33,3%
3 (%)					33,3%	0,0%	33,3%	25,0%
4 (%)					16,7%	0,0%	0,0%	25,0%
5 (%)								
MW					2,3	1,1	2,2	2,6
StdAb					1,1	0,3	0,6	1,0



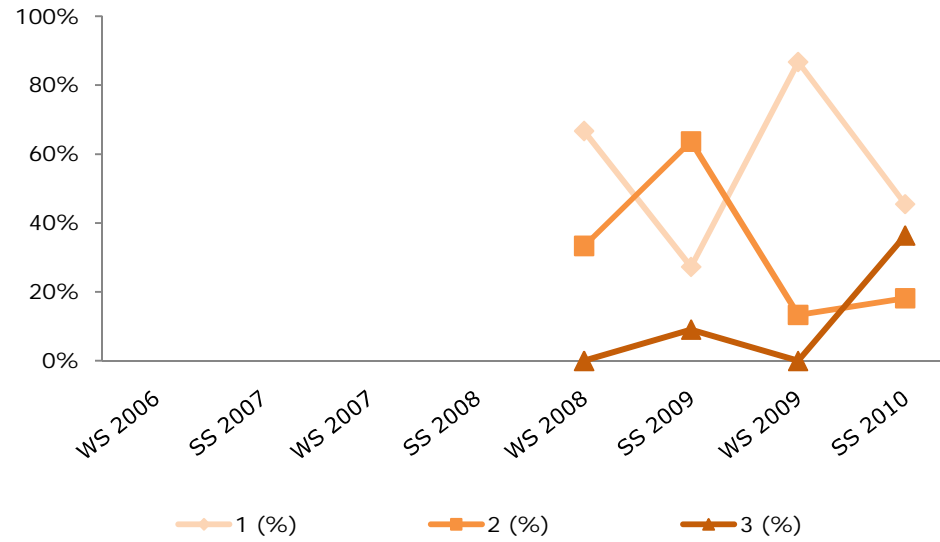
### 6078 SBWL Tourismusanalyse und Freizeitmarketing Kurs IV

	WS 2006	SS 2007	WS 2007	SS 2008	WS 2008	SS 2009	WS 2009	SS 2010
Antritte					9	9	11	15
1					5	4	4	10
2					2	4	5	5
3					1	1	1	
4								
5					1		1	
1 (%)					55,6%	44,4%	36,4%	66,7%
2 (%)					22,2%	44,4%	45,5%	33,3%
3 (%)					11,1%	11,1%	9,1%	0,0%
4 (%)								
5 (%)					11,1%	0,0%	9,1%	0,0%
MW					1,9	1,7	2,0	1,3
StdAb					1,3	0,7	1,1	0,5



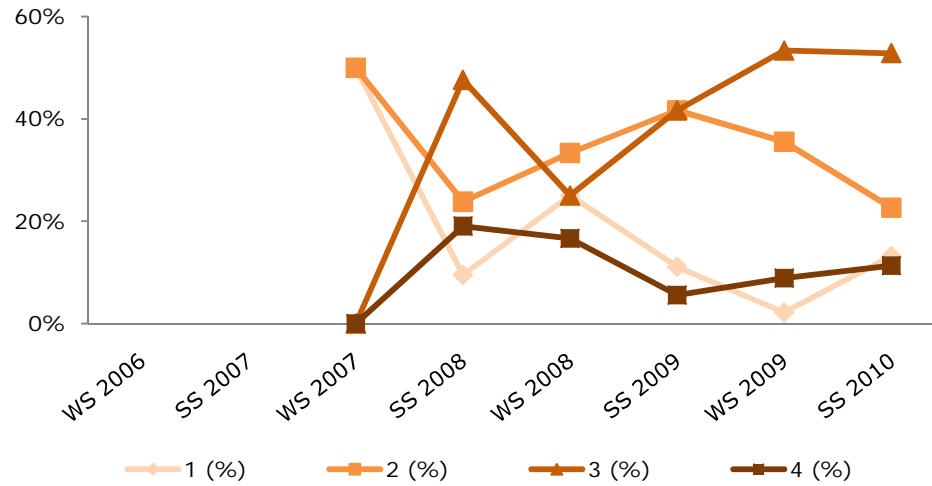
## 6079 SBWL Tourismusanalyse und Freizeitmarketing Kurs V

	WS 2006	SS 2007	WS 2007	SS 2008	WS 2008	SS 2009	WS 2009	SS 2010
Antritte					3	11	15	11
1					2	3	13	5
2					1	7	2	2
3						1		4
4								
5								
1 (%)					66,7%	27,3%	86,7%	45,5%
2 (%)					33,3%	63,6%	13,3%	18,2%
3 (%)					0,0%	9,1%	0,0%	36,4%
4 (%)								
5 (%)								
MW					1,3	1,8	1,1	1,9
StdAb					0,5	0,6	0,3	0,9



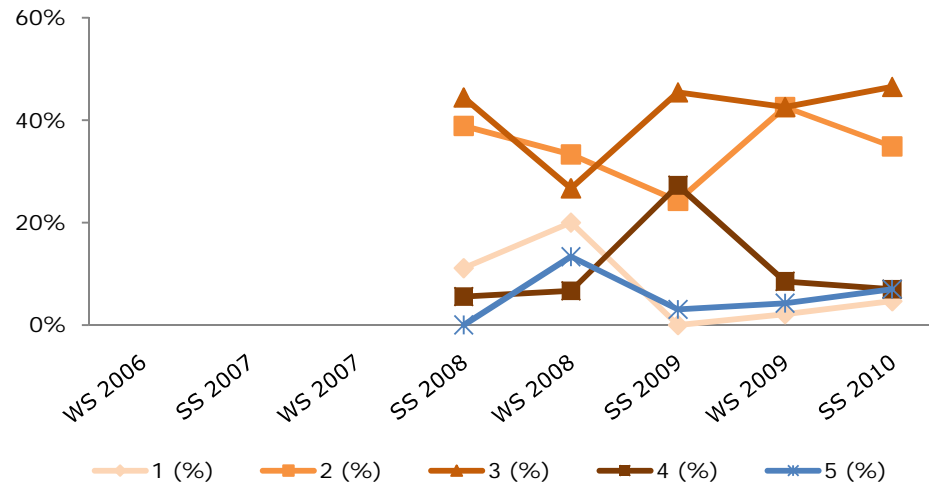
## 6075 SBWL Transportwirtschaft und Logistik Kurs I

	WS 2006	SS 2007	WS 2007	SS 2008	WS 2008	SS 2009	WS 2009	SS 2010
Antritte			2	21	12	36	45	53
1			1	2	3	4	1	7
2			1	5	4	15	16	12
3				10	3	15	24	28
4				4	2	2	4	6
5								
1 (%)			50,0%	9,5%	25,0%	11,1%	2,2%	13,2%
2 (%)			50,0%	23,8%	33,3%	41,7%	35,6%	22,6%
3 (%)			0,0%	47,6%	25,0%	41,7%	53,3%	52,8%
4 (%)			0,0%	19,0%	16,7%	5,6%	8,9%	11,3%
5 (%)								
MW			1,5	2,8	2,3	2,4	2,7	2,6
StdAb			0,5	0,9	1,0	0,8	0,7	0,9



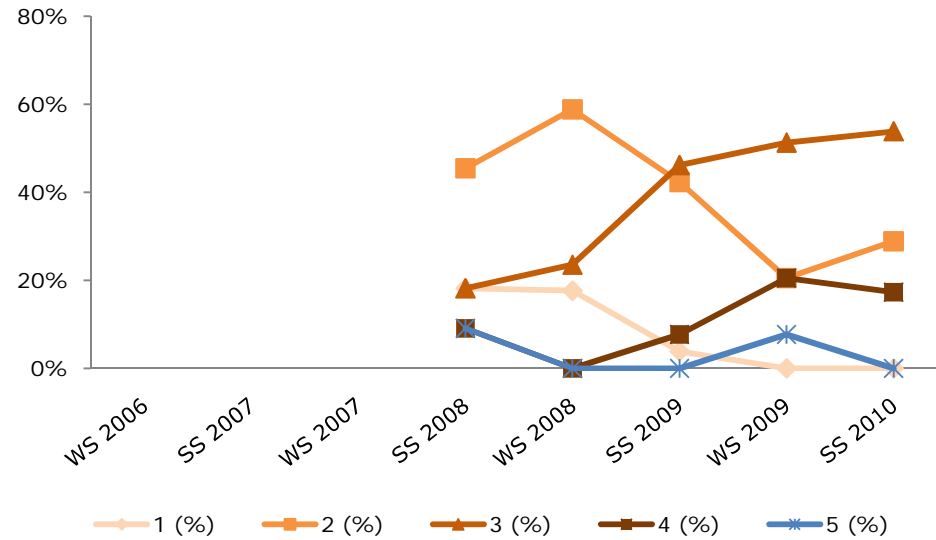
## 6076 SBWL Transportwirtschaft und Logistik Kurs II

	WS 2006	SS 2007	WS 2007	SS 2008	WS 2008	SS 2009	WS 2009	SS 2010
Antritte				18	15	33	47	43
1				2	3		1	2
2				7	5	8	20	15
3				8	4	15	20	20
4				1	1	9	4	3
5					2	1	2	3
1 (%)				11,1%	20,0%	0,0%	2,1%	4,7%
2 (%)				38,9%	33,3%	24,2%	42,6%	34,9%
3 (%)				44,4%	26,7%	45,5%	42,6%	46,5%
4 (%)				5,6%	6,7%	27,3%	8,5%	7,0%
5 (%)				0,0%	13,3%	3,0%	4,3%	7,0%
MW				2,4	2,6	3,1	2,7	2,8
StdAb				0,8	1,3	0,8	0,8	0,9



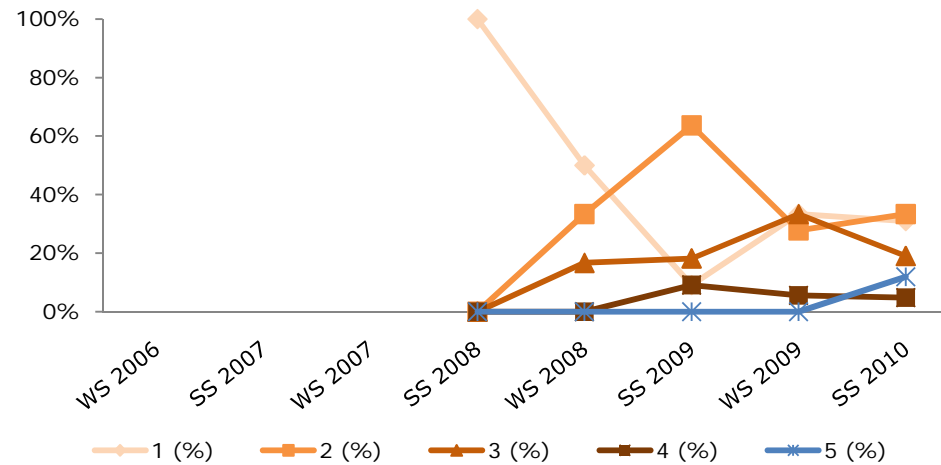
### 6077 SBWL Transportwirtschaft und Logistik Kurs III

	WS 2006	SS 2007	WS 2007	SS 2008	WS 2008	SS 2009	WS 2009	SS 2010
Antritte				11	17	26	39	52
1				2	3	1		
2				5	10	11	8	15
3				2	4	12	20	28
4				1		2	8	9
5				1			3	
1 (%)				18,2%	17,6%	3,8%	0,0%	0,0%
2 (%)				45,5%	58,8%	42,3%	20,5%	28,8%
3 (%)				18,2%	23,5%	46,2%	51,3%	53,8%
4 (%)				9,1%	0,0%	7,7%	20,5%	17,3%
5 (%)				9,1%	0,0%	0,0%	7,7%	0,0%
MW				2,5	2,1	2,6	3,2	2,9
StdAb				1,2	0,6	0,7	0,8	0,7



### 6078 SBWL Transportwirtschaft und Logistik Kurs IV

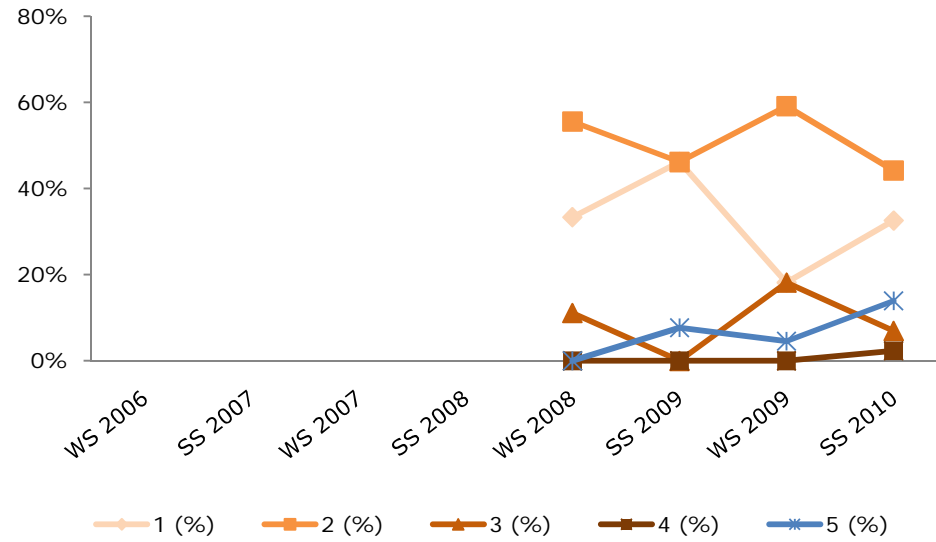
	WS 2006	SS 2007	WS 2007	SS 2008	WS 2008	SS 2009	WS 2009	SS 2010
Antritte				1	6	11	18	42
1				1	3	1	6	13
2					2	7	5	14
3					1	2	6	8
4						1	1	2
5								5
1 (%)				100%	50,0%	9,1%	33,3%	31,0%
2 (%)				0,0%	33,3%	63,6%	27,8%	33,3%
3 (%)				0,0%	16,7%	18,2%	33,3%	19,0%
4 (%)				0,0%	0,0%	9,1%	5,6%	4,8%
5 (%)				0,0%	0,0%	0,0%	0,0%	11,9%
MW				1,0	1,7	2,3	2,1	2,3
StdAb				0,0	0,7	0,7	0,9	1,3





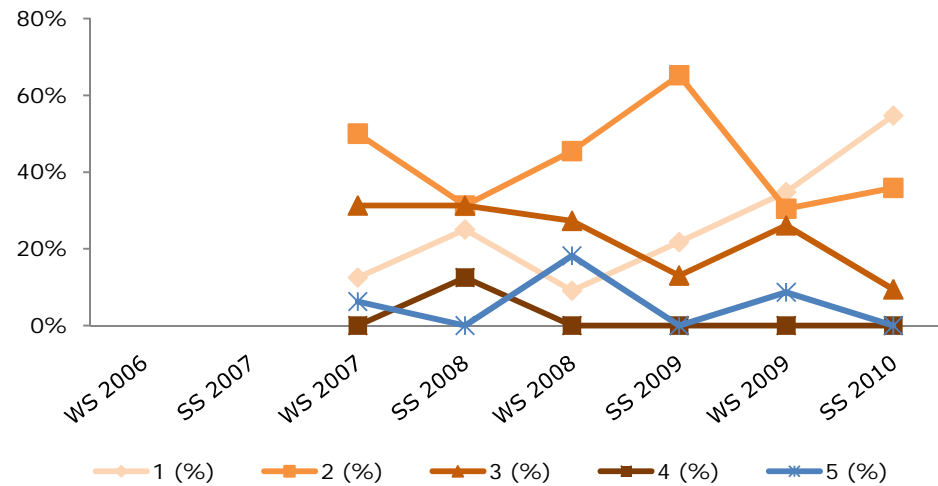
## 6079 SBWL Transportwirtschaft und Logistik Kurs V

	WS 2006	SS 2007	WS 2007	SS 2008	WS 2008	SS 2009	WS 2009	SS 2010
Antritte					9	13	22	43
1					3	6	4	14
2					5	6	13	19
3					1		4	3
4								1
5						1	1	6
1 (%)					33,3%	46,2%	18,2%	32,6%
2 (%)					55,6%	46,2%	59,1%	44,2%
3 (%)					11,1%	0,0%	18,2%	7,0%
4 (%)					0,0%	0,0%	0,0%	2,3%
5 (%)					0,0%	7,7%	4,5%	14,0%
MW					1,8	1,8	2,1	2,2
StdAb					0,6	1,0	0,9	1,3



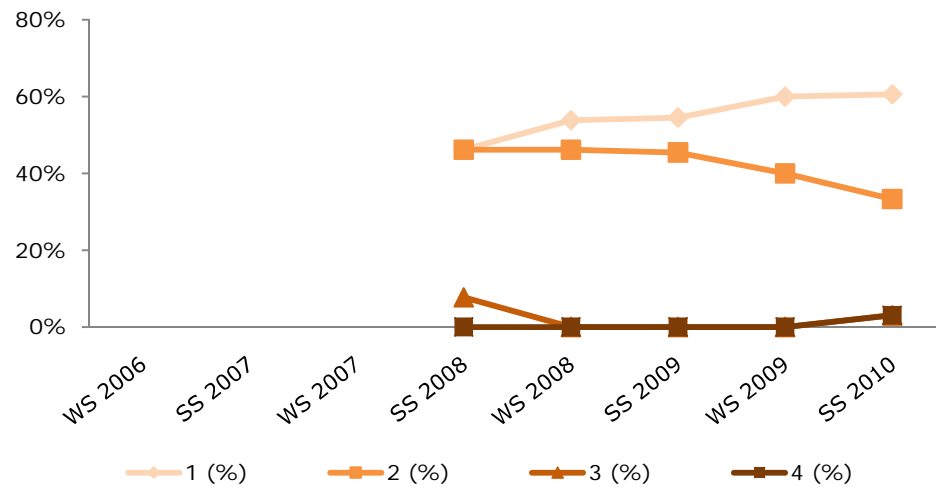
## 6075 SBWL Unternehmensführung und Controlling Kurs I

	WS 2006	SS 2007	WS 2007	SS 2008	WS 2008	SS 2009	WS 2009	SS 2010
Antritte			16	32	22	23	23	53
1			2	8	2	5	8	29
2			8	10	10	15	7	19
3			5	10	6	3	6	5
4				4				
5			1		4		2	
1 (%)			12,5%	25,0%	9,1%	21,7%	34,8%	54,7%
2 (%)			50,0%	31,3%	45,5%	65,2%	30,4%	35,8%
3 (%)			31,3%	31,3%	27,3%	13,0%	26,1%	9,4%
4 (%)			0,0%	12,5%	0,0%	0,0%	0,0%	0,0%
5 (%)			6,3%	0,0%	18,2%	0,0%	8,7%	0,0%
MW			2,4	2,3	2,7	1,9	2,2	1,5
StdAb			0,9	1,0	1,2	0,6	1,2	0,7



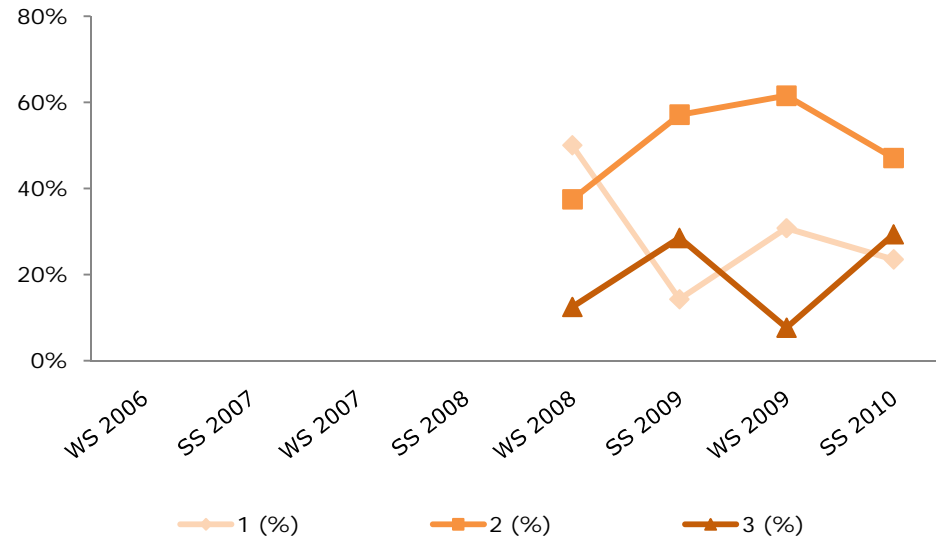
## 6079 SBWL Unternehmensführung und Controlling Kurs V

	WS 2006	SS 2007	WS 2007	SS 2008	WS 2008	SS 2009	WS 2009	SS 2010
Antritte				13	13	22	20	33
1				6	7	12	12	20
2				6	6	10	8	11
3				1				1
4								1
5								
1 (%)				46,2%	53,8%	54,5%	60,0%	60,6%
2 (%)				46,2%	46,2%	45,5%	40,0%	33,3%
3 (%)				7,7%	0,0%	0,0%	0,0%	3,0%
4 (%)				0,0%	0,0%	0,0%	0,0%	3,0%
5 (%)								
MW				1,6	1,5	1,5	1,4	1,5
StdAb				0,6	0,5	0,5	0,5	0,7



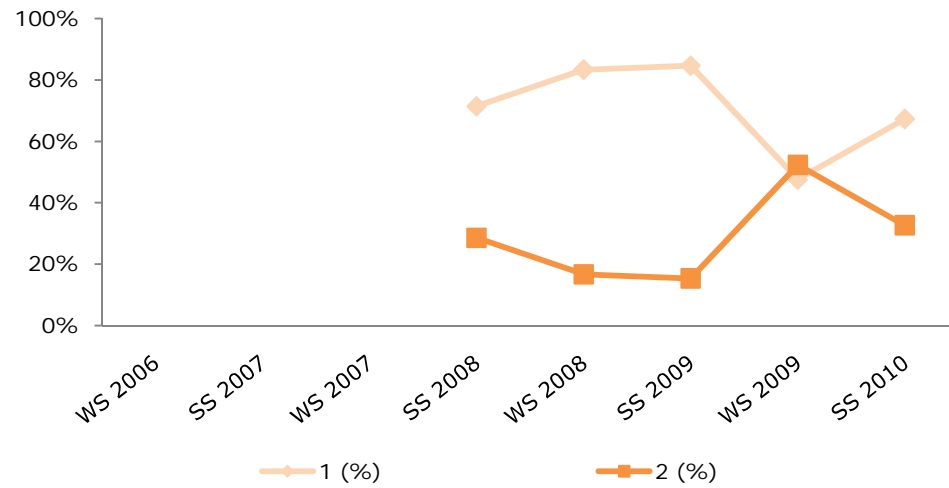
## 6086 SBWL Unternehmensführung und Controlling Fachprüfung

	WS 2006	SS 2007	WS 2007	SS 2008	WS 2008	SS 2009	WS 2009	SS 2010
Antritte					8	21	13	17
1					4	3	4	4
2					3	12	8	8
3					1	6	1	5
4								
5								
1 (%)					50,0%	14,3%	30,8%	23,5%
2 (%)					37,5%	57,1%	61,5%	47,1%
3 (%)					12,5%	28,6%	7,7%	29,4%
4 (%)								
5 (%)								
MW					1,6	2,1	1,8	2,1
StdAb					0,7	0,6	0,6	0,7



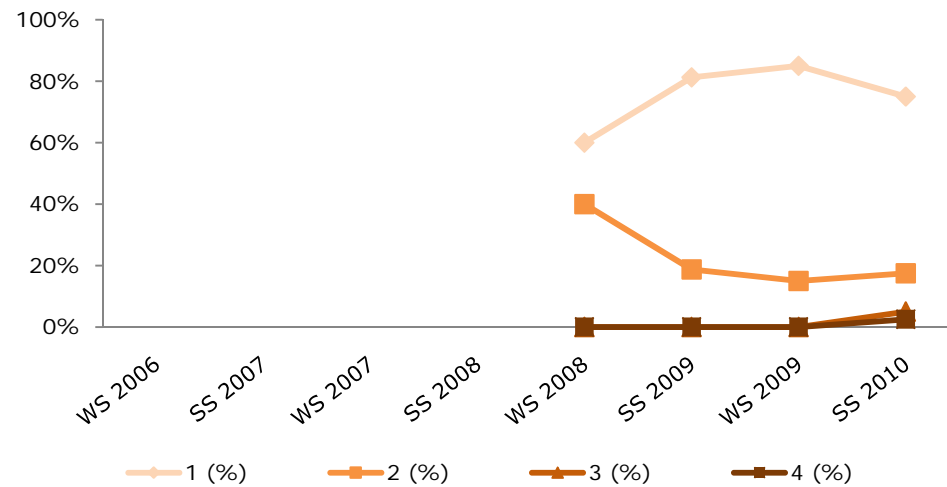
## 6075 SBWL Verhaltenswissenschaftlich orientiertes Management Kurs I

	WS 2006	SS 2007	WS 2007	SS 2008	WS 2008	SS 2009	WS 2009	SS 2010
Antritte				7	18	26	42	52
1				5	15	22	20	35
2				2	3	4	22	17
3								
4								
5								
1 (%)				71,4%	83,3%	84,6%	47,6%	67,3%
2 (%)				28,6%	16,7%	15,4%	52,4%	32,7%
3 (%)								
4 (%)								
5 (%)								
MW				1,3	1,2	1,2	1,5	1,3
StdAb				0,5	0,4	0,4	0,5	0,5



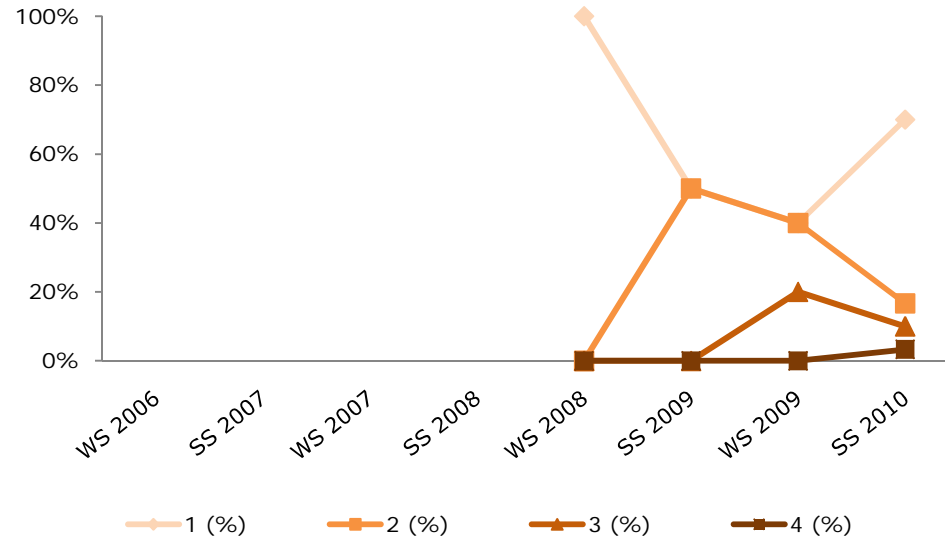
## 6079 SBWL Verhaltenswissenschaftlich orientiertes Management Kurs V

	WS 2006	SS 2007	WS 2007	SS 2008	WS 2008	SS 2009	WS 2009	SS 2010
Antritte					5	16	20	40
1					3	13	17	30
2					2	3	3	7
3								2
4								1
5								
1 (%)					60,0%	81,3%	85,0%	75,0%
2 (%)					40,0%	18,8%	15,0%	17,5%
3 (%)					0,0%	0,0%	0,0%	5,0%
4 (%)					0,0%	0,0%	0,0%	2,5%
5 (%)								
MW				1,6	1,5	1,5	1,4	1,5
StdAb				0,6	0,5	0,5	0,5	0,7



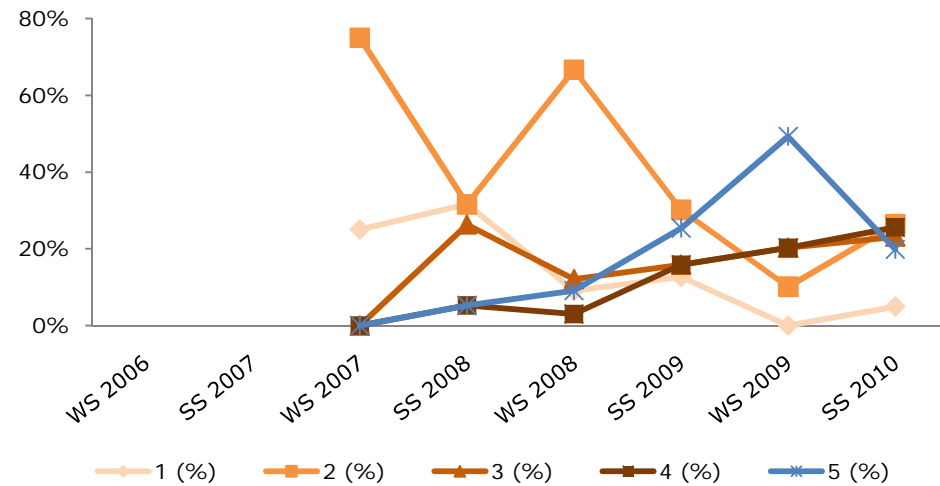
## 6086 SBWL Verhaltenswissenschaftlich orientiertes Management Fachprüfung

	WS 2006	SS 2007	WS 2007	SS 2008	WS 2008	SS 2009	WS 2009	SS 2010
Antritte					1	2	10	30
1					1	1	4	21
2						1	4	5
3							2	3
4								1
5								
1 (%)					100%	50,0%	40,0%	70,0%
2 (%)					0,0%	50,0%	40,0%	16,7%
3 (%)					0,0%	0,0%	20,0%	10,0%
4 (%)					0,0%	0,0%	0,0%	3,3%
5 (%)								
MW					1,6	2,1	1,8	2,1
StdAb					0,7	0,6	0,6	0,7



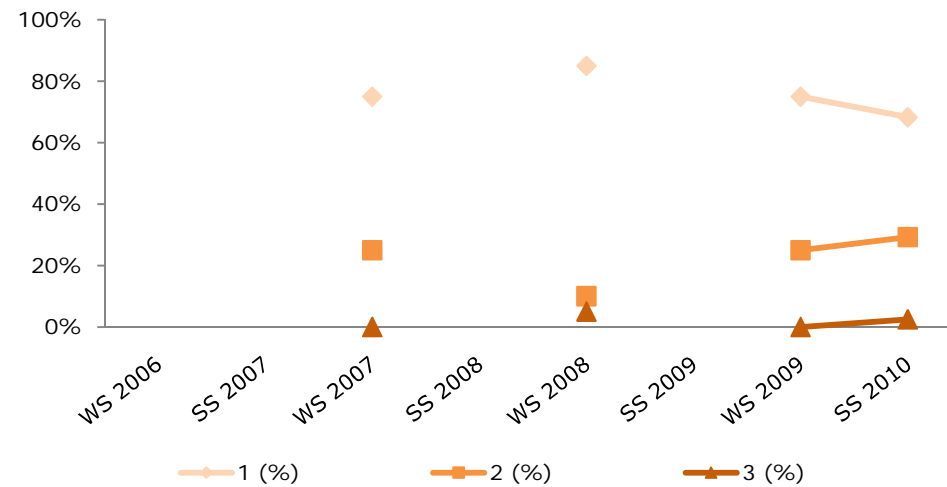
## 6075 SBWL Werbung und Markenmanagement Kurs I

	WS 2006	SS 2007	WS 2007	SS 2008	WS 2008	SS 2009	WS 2009	SS 2010
Antritte			4	19	33	63	69	121
1			1	6	3	8	7	6
2			3	6	22	19	14	32
3				5	4	10	10	28
4				1	1	10	14	31
5				1	3	16	34	24
1 (%)			25,0%	31,6%	9,1%	12,7%	0,0%	5,0%
2 (%)			75,0%	31,6%	66,7%	30,2%	10,1%	26,4%
3 (%)			0,0%	26,3%	12,1%	15,9%	20,3%	23,1%
4 (%)			0,0%	5,3%	3,0%	15,9%	20,3%	25,6%
5 (%)			0,0%	5,3%	9,1%	25,4%	49,3%	19,8%
MW			1,8	2,2	2,4	3,1	4,1	3,3
StdAb			0,4	1,1	1,0	1,4	1,0	1,2



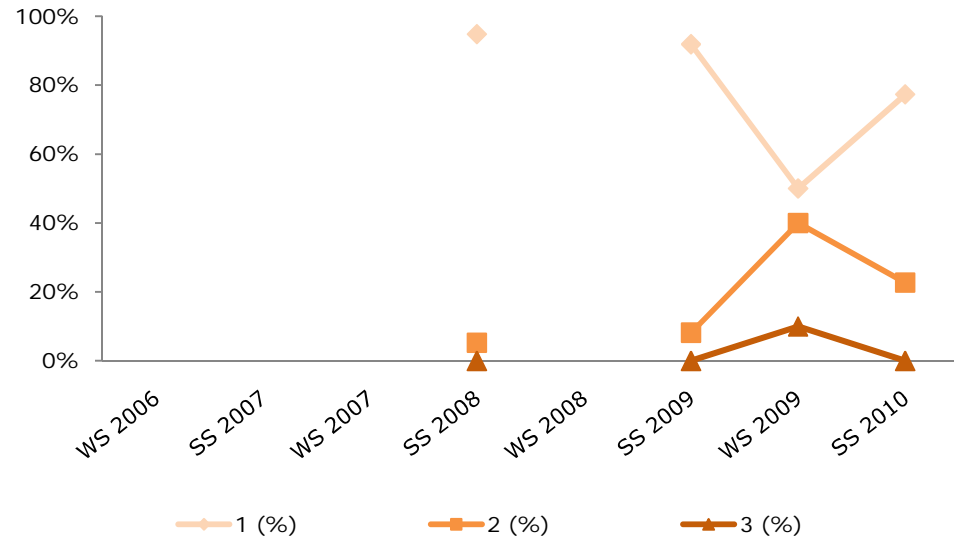
## 6076 SBWL Werbung und Markenmanagement Kurs II

	WS 2006	SS 2007	WS 2007	SS 2008	WS 2008	SS 2009	WS 2009	SS 2010
Antritte			4		40		32	41
1			3		34		24	28
2			1		4		8	12
3					2			1
4								
5								
1 (%)			75,0%		85,0%		75,0%	68,3%
2 (%)			25,0%		10,0%		25,0%	29,3%
3 (%)			0,0%		5,0%		0,0%	2,4%
4 (%)								
5 (%)								
MW			1,3		1,2		1,3	1,3
StdAb			0,4		0,5		0,4	0,5



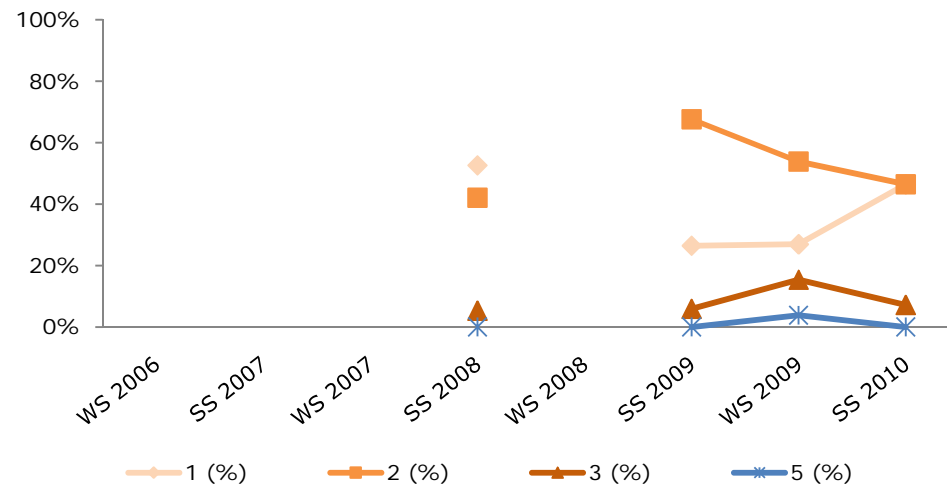
### 6077 SBWL Werbung und Markenmanagement Kurs III

	WS 2006	SS 2007	WS 2007	SS 2008	WS 2008	SS 2009	WS 2009	SS 2010
Antritte					0	49	10	44
1				18		45	5	34
2				1		4	4	10
3							1	
4								
5								
1 (%)				94,7%		91,8%	50,0%	77,3%
2 (%)				5,3%		8,2%	40,0%	22,7%
3 (%)				0,0%		0,0%	10,0%	0,0%
4 (%)								
5 (%)								
MW				1,1		1,1	1,6	1,2
StdAb				0,2		0,3	0,7	0,4



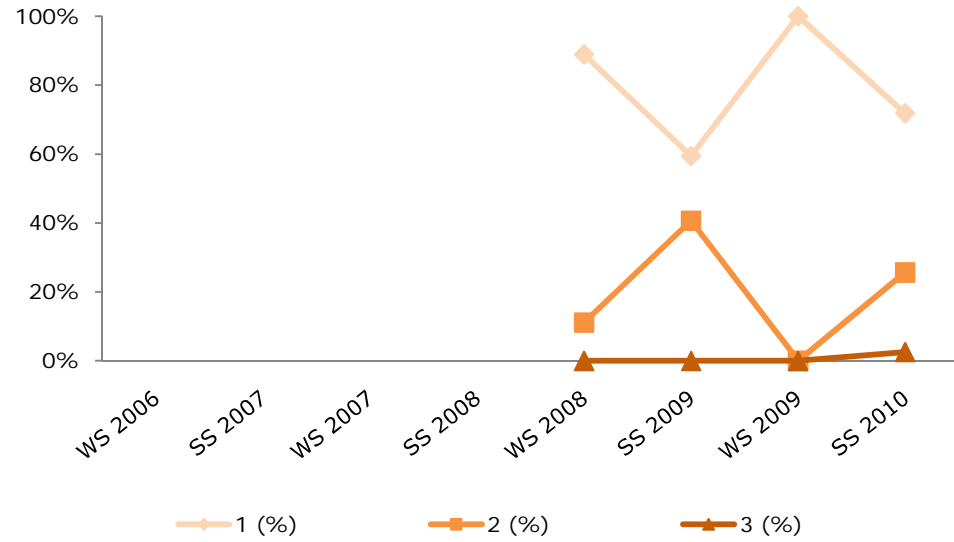
### 6078 SBWL Werbung und Markenmanagement Kurs IV

	WS 2006	SS 2007	WS 2007	SS 2008	WS 2008	SS 2009	WS 2009	SS 2010
Antritte					0	34	26	28
1				10		9	7	13
2				8		23	14	13
3				1		2	4	2
4								
5							1	
1 (%)				52,6%		26,5%	26,9%	46,4%
2 (%)				42,1%		67,6%	53,8%	46,4%
3 (%)				5,3%		5,9%	15,4%	7,1%
4 (%)								
5 (%)				0,0%		0,0%	3,8%	0,0%
MW				1,5		1,8	2,0	1,6
StdAb				0,6		0,5	0,9	0,6



## 6079 SBWL Werbung und Markenmanagement Kurs V

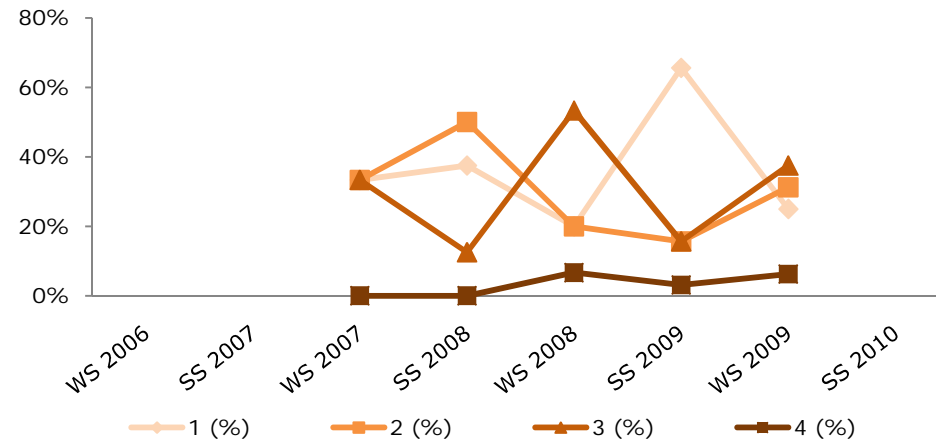
	WS 2006	SS 2007	WS 2007	SS 2008	WS 2008	SS 2009	WS 2009	SS 2010
Antritte					36	32	34	39
1					32	19	34	28
2					4	13		10
3								1
4								
5								
1 (%)					88,9%	59,4%	100%	71,8%
2 (%)					11,1%	40,6%	0,0%	25,6%
3 (%)					0,0%	0,0%	0,0%	2,6%
4 (%)								
5 (%)								
MW					1,1	1,4	1,0	1,3
StdAb					0,3	0,5	0,0	0,5





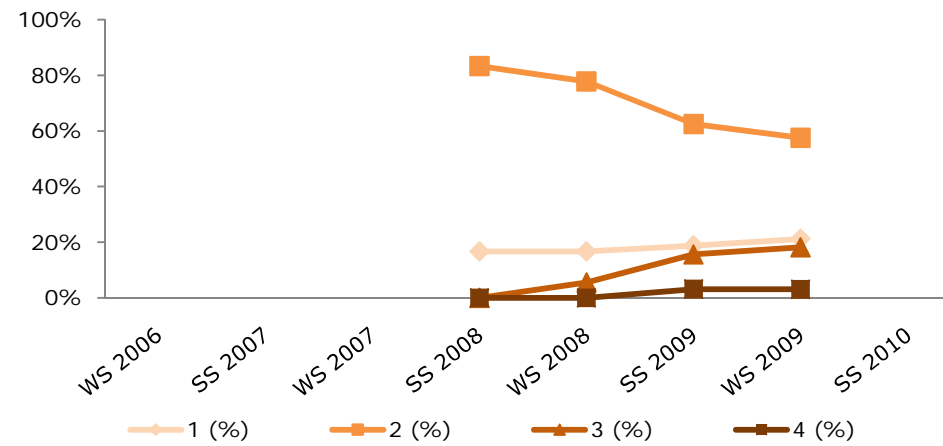
## 6075 SBWL Wirtschaftstraining & Bildungsmanagement Kurs I

	WS 2006	SS 2007	WS 2007	SS 2008	WS 2008	SS 2009	WS 2009	SS 2010
Anritte			3	8	15	32	32	
1			1	3	3	21	8	
2			1	4	3	5	10	
3			1	1	8	5	12	
4					1	1	2	
5								
1 (%)			33,3%	37,5%	20,0%	65,6%	25,0%	
2 (%)			33,3%	50,0%	20,0%	15,6%	31,3%	
3 (%)			33,3%	12,5%	53,3%	15,6%	37,5%	
4 (%)			0,0%	0,0%	6,7%	3,1%	6,3%	
5 (%)								
MW			2,0	1,8	2,5	1,6	2,3	
StdAb			0,8	0,7	0,9	0,9	0,9	



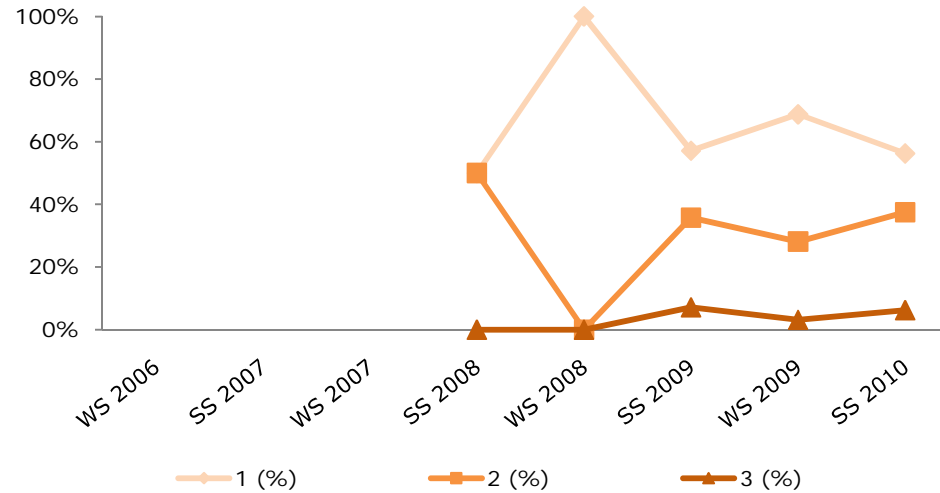
## 6076 SBWL Wirtschaftstraining & Bildungsmanagement Kurs II

	WS 2006	SS 2007	WS 2007	SS 2008	WS 2008	SS 2009	WS 2009	SS 2010
Anritte				6	18	32	33	
1				1	3	6	7	
2				5	14	20	19	
3					1	5	6	
4						1	1	
5								
1 (%)				16,7%	16,7%	18,8%	21,2%	
2 (%)				83,3%	77,8%	62,5%	57,6%	
3 (%)				0,0%	5,6%	15,6%	18,2%	
4 (%)				0,0%	0,0%	3,1%	3,0%	
5 (%)								
MW				1,8	1,9	2,0	2,0	
StdAb				0,4	0,5	0,7	0,7	



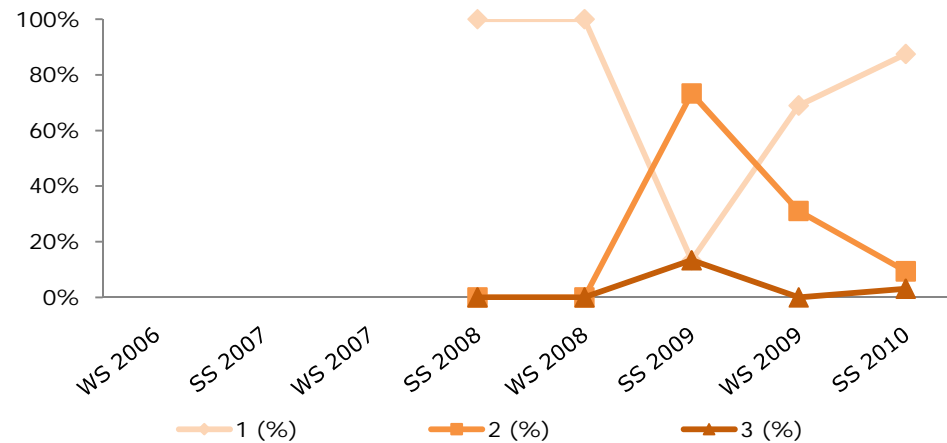
### 6077 SBWL Wirtschaftstraining & Bildungsmanagement Kurs III

	WS 2006	SS 2007	WS 2007	SS 2008	WS 2008	SS 2009	WS 2009	SS 2010
Anritte				4	5	14	32	32
1				2	5	8	22	18
2				2		5	9	12
3						1	1	2
4								
5								
1 (%)				50,0%	100%	57,1%	68,8%	56,3%
2 (%)				50,0%	0,0%	35,7%	28,1%	37,5%
3 (%)				0,0%	0,0%	7,1%	3,1%	6,3%
4 (%)								
5 (%)								
MW				1,5	1,0	1,5	1,3	1,5
StdAb				0,5	0,0	0,6	0,5	0,6



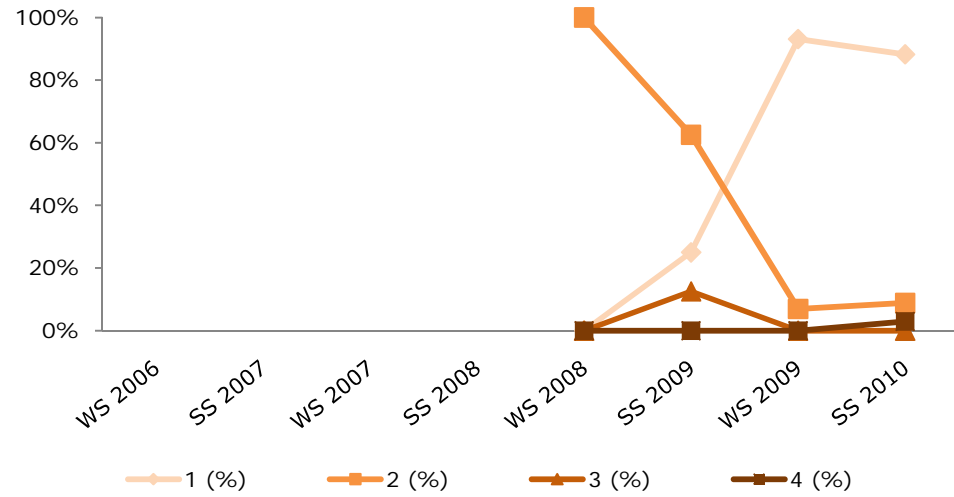
### 6078 SBWL Wirtschaftstraining & Bildungsmanagement Kurs IV

	WS 2006	SS 2007	WS 2007	SS 2008	WS 2008	SS 2009	WS 2009	SS 2010
Anritte					4	15	29	32
1				3	4	2	20	28
2						11	9	3
3						2		1
4								
5								
1 (%)				100%	100%	13,3%	69,0%	87,5%
2 (%)				0,0%	0,0%	73,3%	31,0%	9,4%
3 (%)				0,0%	0,0%	13,3%	0,0%	3,1%
4 (%)								
5 (%)								
MW				1,0	1,0	2,0	1,3	1,2
StdAb				0,0	0,0	0,5	0,5	0,4



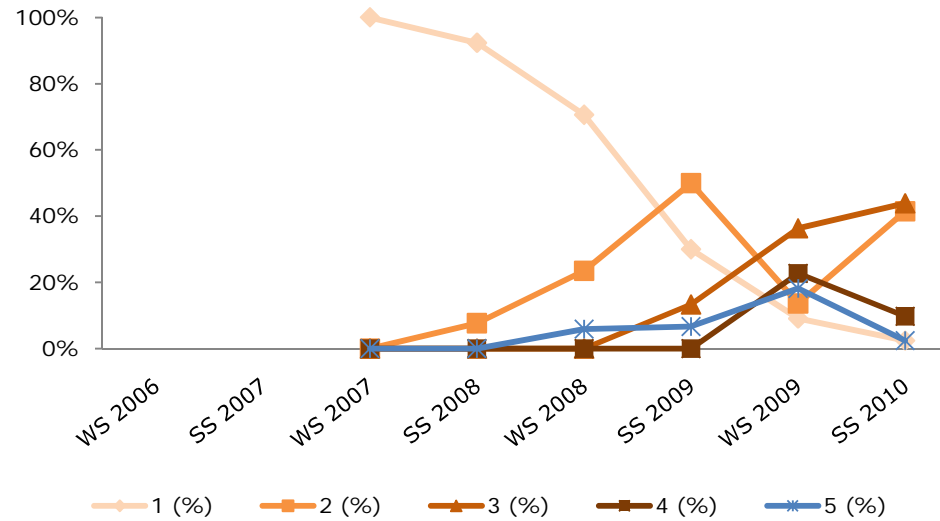
## 6079 SBWL Wirtschaftstraining & Bildungsmanagement Kurs V

	WS 2006	SS 2007	WS 2007	SS 2008	WS 2008	SS 2009	WS 2009	SS 2010
Anritte					2	8	29	34
1						2	27	30
2					2	5	2	3
3						1		
4								1
5								
1 (%)					0,0%	25,0%	93,1%	88,2%
2 (%)					100%	62,5%	6,9%	8,8%
3 (%)					0,0%	12,5%	0,0%	0,0%
4 (%)					0,0%	0,0%	0,0%	2,9%
5 (%)								
MW					2,0	1,9	1,1	1,2
StdAb					0,0	0,6	0,3	0,6



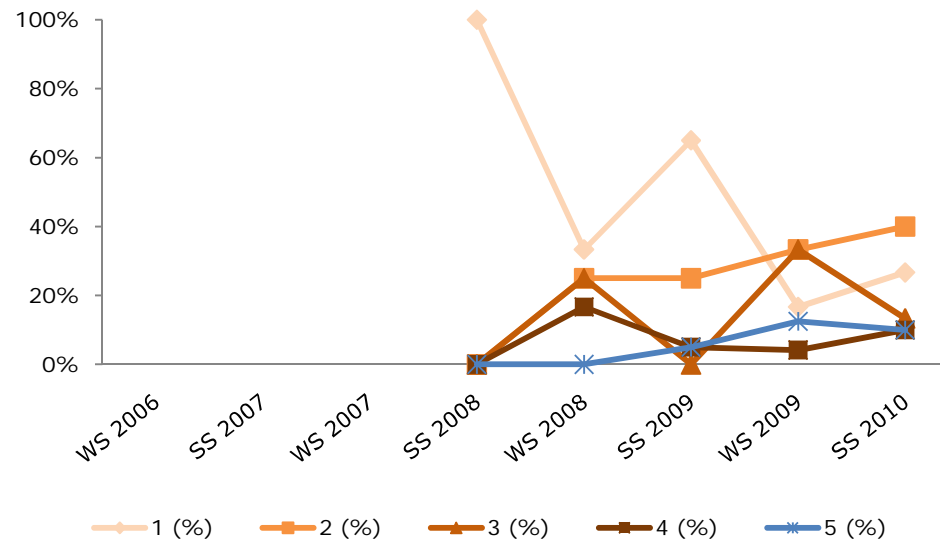
## 6731 Cross Functional Management International Financial Management I

	WS 2006	SS 2007	WS 2007	SS 2008	WS 2008	SS 2009	WS 2009	SS 2010
Anritte			5	13	17	30	22	41
1			5	12	12	9	2	1
2				1	4	15	3	17
3						4	8	18
4							5	4
5					1	2	4	1
1 (%)			100%	92,3%	70,6%	30,0%	9,1%	2,4%
2 (%)			0,0%	7,7%	23,5%	50,0%	13,6%	41,5%
3 (%)			0,0%	0,0%	0,0%	13,3%	36,4%	43,9%
4 (%)			0,0%	0,0%	0,0%	0,0%	22,7%	9,8%
5 (%)			0,0%	0,0%	5,9%	6,7%	18,2%	2,4%
MW			1,0	1,1	1,5	2,0	3,3	2,7
StdAb			0,0	0,3	1,0	1,0	1,2	0,8



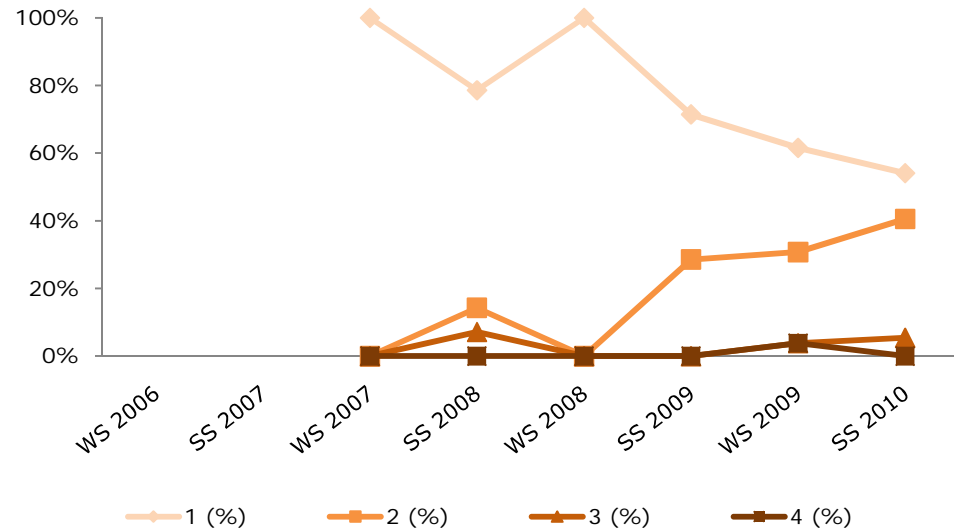
## 6732 Cross Functional Management International Financial Management II

	WS 2006	SS 2007	WS 2007	SS 2008	WS 2008	SS 2009	WS 2009	SS 2010
Anritte				2	12	20	24	30
1				2	4	13	4	8
2					3	5	8	12
3					3		8	4
4					2	1	1	3
5						1	3	3
1 (%)				100%	33,3%	65,0%	16,7%	26,7%
2 (%)				0,0%	25,0%	25,0%	33,3%	40,0%
3 (%)				0,0%	25,0%	0,0%	33,3%	13,3%
4 (%)				0,0%	16,7%	5,0%	4,2%	10,0%
5 (%)				0,0%	0,0%	5,0%	12,5%	10,0%
MW				1,0	2,3	1,6	2,6	2,4
StdAb				0,0	1,1	1,1	1,2	1,3



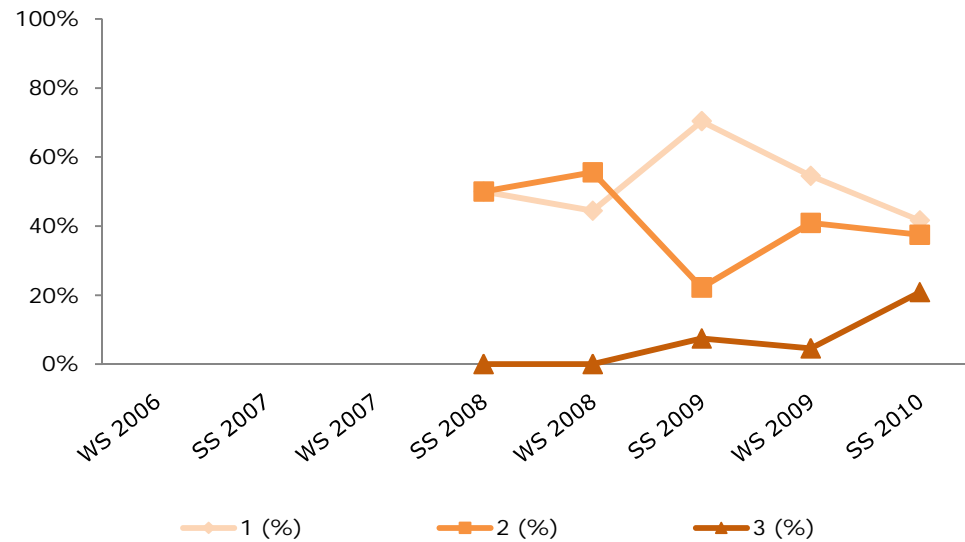
## 6733 Cross Functional Management International Marketing and Management I

	WS 2006	SS 2007	WS 2007	SS 2008	WS 2008	SS 2009	WS 2009	SS 2010
Anritte			2	14	8	21	26	37
1			2	11	8	15	16	20
2				2		6	8	15
3				1			1	2
4							1	
5								
1 (%)			100%	78,6%	100%	71,4%	61,5%	54,1%
2 (%)			0,0%	14,3%	0,0%	28,6%	30,8%	40,5%
3 (%)			0,0%	7,1%	0,0%	0,0%	3,8%	5,4%
4 (%)			0,0%	0,0%	0,0%	0,0%	3,8%	0,0%
5 (%)								
MW			1,0	1,3	1,0	1,3	1,5	1,5
StdAb			0,0	0,6	0,0	0,5	0,7	0,6



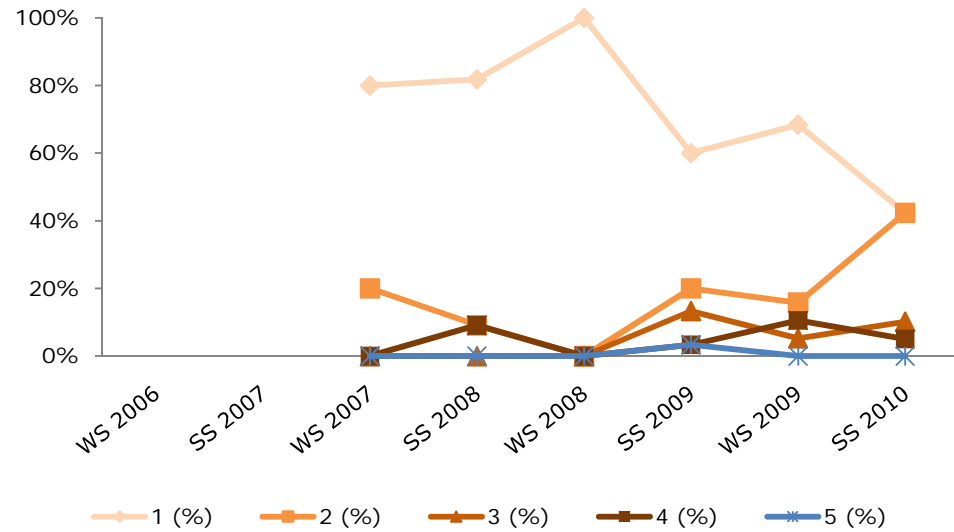
## 6734 Cross Functional Management International Marketing and Management II

	WS 2006	SS 2007	WS 2007	SS 2008	WS 2008	SS 2009	WS 2009	SS 2010
Anritte				4	9	27	22	24
1				2	4	19	12	10
2				2	5	6	9	9
3						2	1	5
4								
5								
1 (%)				50,0%	44,4%	70,4%	54,5%	41,7%
2 (%)				50,0%	55,6%	22,2%	40,9%	37,5%
3 (%)				0,0%	0,0%	7,4%	4,5%	20,8%
4 (%)								
5 (%)								
MW				1,5	1,6	1,4	1,5	1,8
StdAb				0,5	0,5	0,6	0,6	0,8



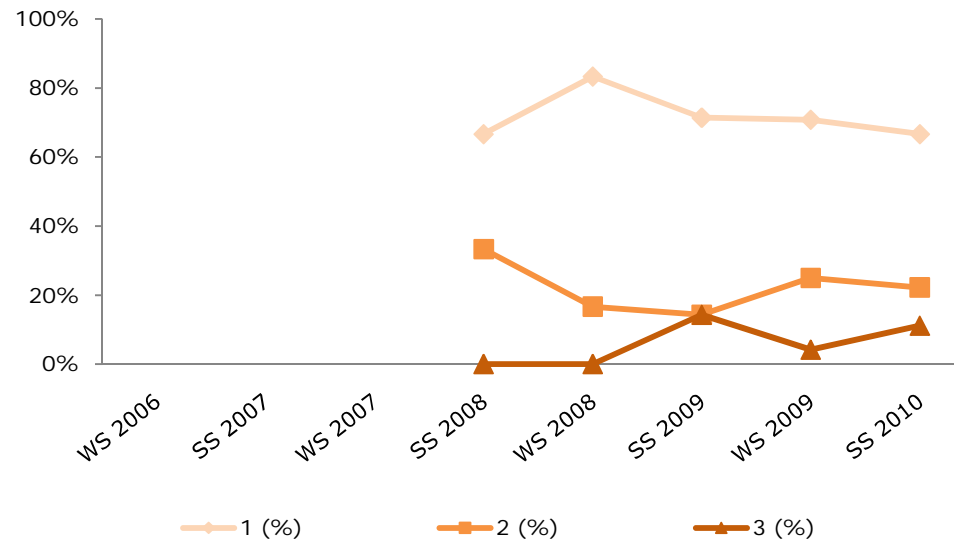
## 6735 Cross Functional Management International Human Resource Management and Organizational Behavior

	WS 2006	SS 2007	WS 2007	SS 2008	WS 2008	SS 2009	WS 2009	SS 2010
Anritte			5	11	9	30	19	59
1			4	9	9	18	13	25
2			1	1		6	3	25
3						4	1	6
4				1		1	2	3
5						1		
1 (%)			80,0%	81,8%	100%	60,0%	68,4%	42,4%
2 (%)			20,0%	9,1%	0,0%	20,0%	15,8%	42,4%
3 (%)			0,0%	0,0%	0,0%	13,3%	5,3%	10,2%
4 (%)			0,0%	9,1%	0,0%	3,3%	10,5%	5,1%
5 (%)			0,0%	0,0%	0,0%	3,3%	0,0%	0,0%
MW			1,2	1,4	1,0	1,7	1,6	1,8
StdAb			0,4	0,9	0,0	1,0	1,0	0,8



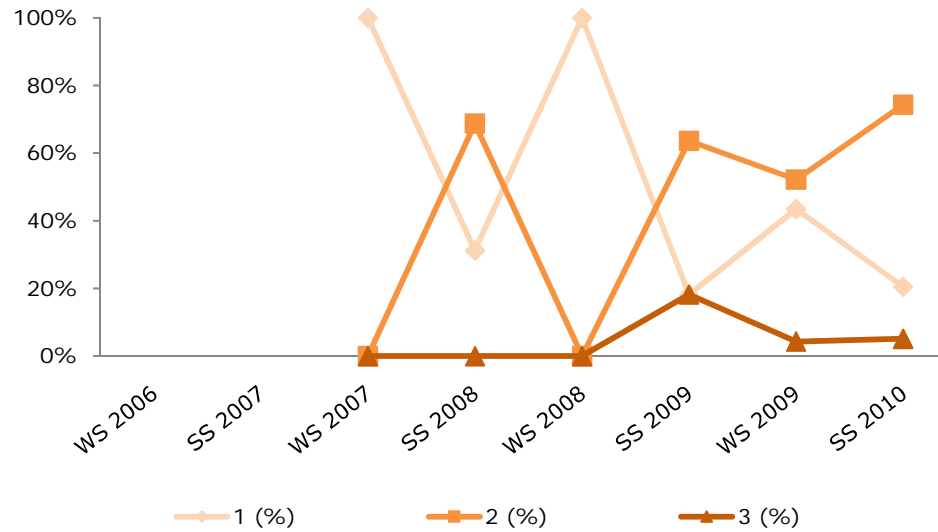
## 6736 Cross Functional Management International Human Resource Management and Organizational Behavior

	WS 2006	SS 2007	WS 2007	SS 2008	WS 2008	SS 2009	WS 2009	SS 2010
Anritte				3	12	14	24	27
1				2	10	10	17	18
2				1	2	2	6	6
3						2	1	3
4								
5								
1 (%)				66,7%	83,3%	71,4%	70,8%	66,7%
2 (%)				33,3%	16,7%	14,3%	25,0%	22,2%
3 (%)				0,0%	0,0%	14,3%	4,2%	11,1%
4 (%)								
5 (%)								
MW				1,3	1,2	1,4	1,3	1,4
StdAb				0,5	0,4	0,7	0,6	0,7



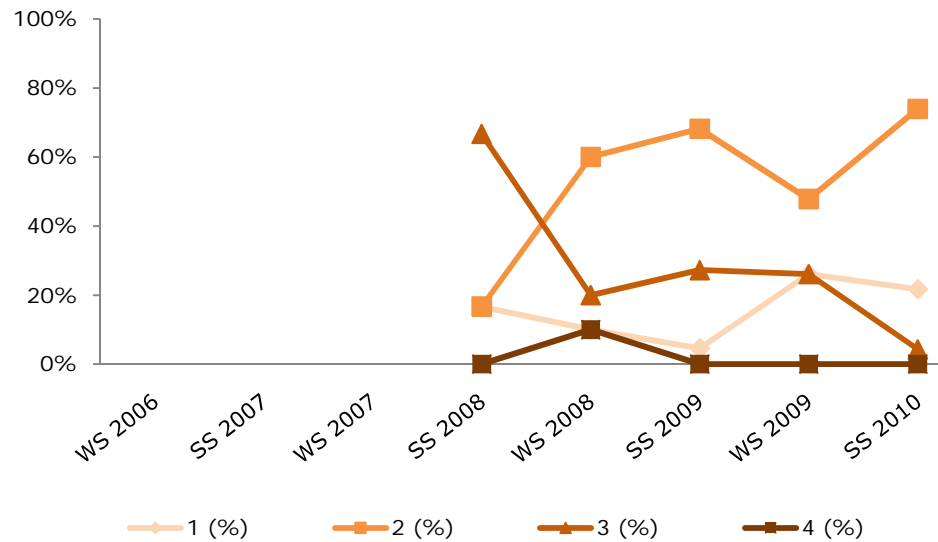
## 6737 Cross Functional Management International Strategic Management I

	WS 2006	SS 2007	WS 2007	SS 2008	WS 2008	SS 2009	WS 2009	SS 2010
Antritte			4	16	14	22	23	39
1			4	5	14	4	10	8
2				11		14	12	29
3						4	1	2
4								
5								
1 (%)			100%	31,3%	100%	18,2%	43,5%	20,5%
2 (%)			0,0%	68,8%	0,0%	63,6%	52,2%	74,4%
3 (%)			0,0%	0,0%	0,0%	18,2%	4,3%	5,1%
4 (%)								
5 (%)								
MW			1,0	1,7	1,0	2,0	1,6	1,8
StdAb			0,0	0,5	0,0	0,6	0,6	0,5



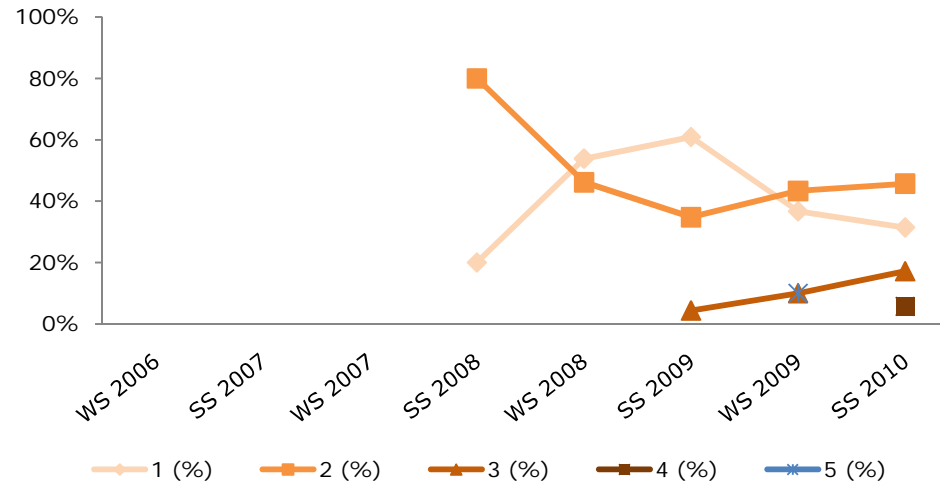
## 6738 Cross Functional Management International Strategic Management II

	WS 2006	SS 2007	WS 2007	SS 2008	WS 2008	SS 2009	WS 2009	SS 2010
Antritte				6	10	22	23	46
1				1	1	1	6	10
2				1	6	15	11	34
3				4	2	6	6	2
4					1			
5								
1 (%)				16,7%	10,0%	4,5%	26,1%	21,7%
2 (%)				16,7%	60,0%	68,2%	47,8%	73,9%
3 (%)				66,7%	20,0%	27,3%	26,1%	4,3%
4 (%)				0,0%	10,0%	0,0%	0,0%	0,0%
5 (%)								
MW				2,5	2,3	2,2	2,0	1,8
StdAb				0,8	0,8	0,5	0,7	0,5



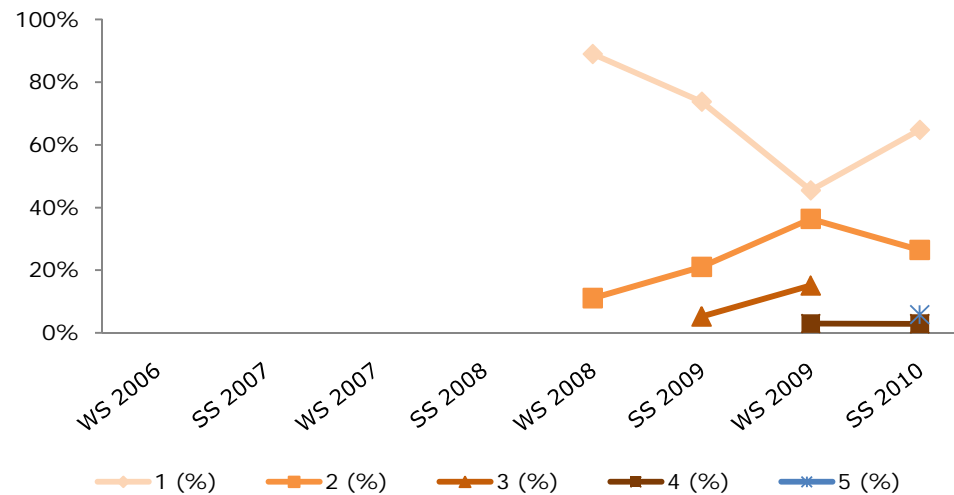
## 6740 Cross Functional Management Wahlblock Kurs I

	WS 2006	SS 2007	WS 2007	SS 2008	WS 2008	SS 2009	WS 2009	SS 2010
Anritte				5	13	23	30	35
1				1	7	14	11	11
2				4	6	8	13	16
3						1	3	6
4								2
5							3	
1 (%)				20,0%	53,8%	60,9%	36,7%	31,4%
2 (%)				80,0%	46,2%	34,8%	43,3%	45,7%
3 (%)						4,3%	10,0%	17,1%
4 (%)								5,7%
5 (%)							10,0%	
MW				1,8	1,5	1,4	2,0	2,0
StdAb				0,4	0,5	0,6	1,2	0,8



## 6741 Cross Functional Management Wahlblock Kurs II

	WS 2006	SS 2007	WS 2007	SS 2008	WS 2008	SS 2009	WS 2009	SS 2010
Anritte					9	19	33	34
1					8	14	15	22
2					1	4	12	9
3						1	5	
4							1	1
5								2
1 (%)					88,9%	73,7%	45,5%	64,7%
2 (%)					11,1%	21,1%	36,4%	26,5%
3 (%)						5,3%	15,2%	
4 (%)							3,0%	2,9%
5 (%)								5,9%
MW					1,1	1,3	1,8	1,6
StdAb					0,3	0,6	0,8	1,1





# Bachelor Volkswirtschaft/Sozioökonomie studienzweigspezifische Planpunkte

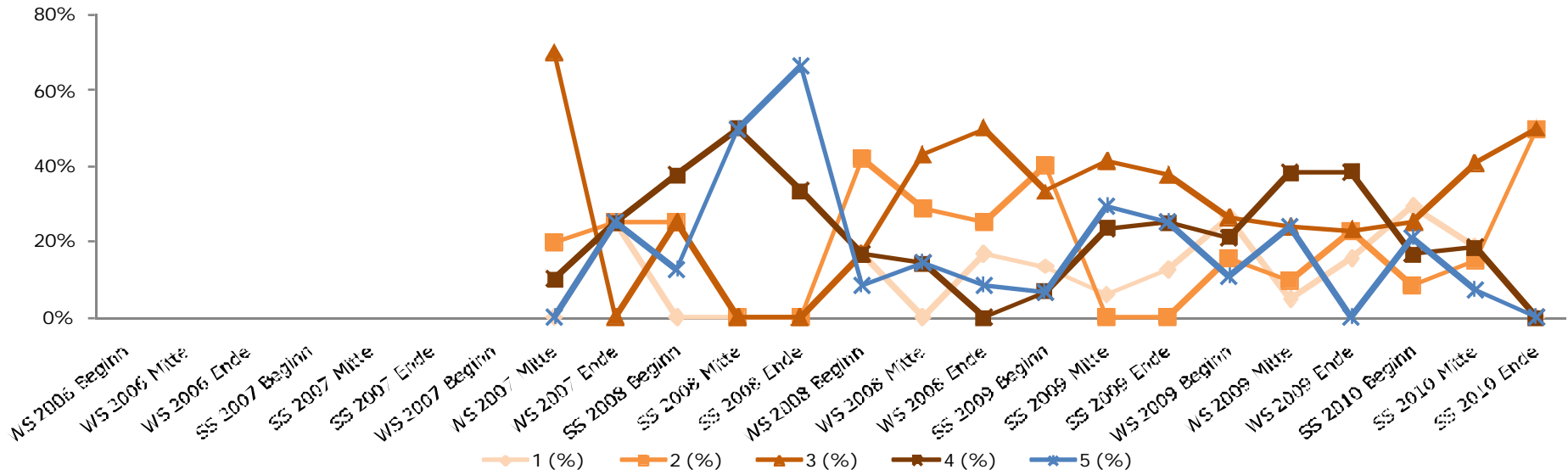
*Planpunktnummer* *Planpunktbezeichnung*

- 6218 Wirtschaftsgeschichte
- 6219 Wirtschaftsgeschichte
- 6220 Wirtschaftsgeographie
- 6227 Vertiefende Mikroökonomik
- 6229 Vertiefende Makroökonomik
- 6232 Ökonometrie I
- 6233 Ökonometrie II
- 6234 Angewandte Ökonometrie
- 6235 Empirische Studien
- 6236 Sozial- und wirtschaftswissenschaftliche Informationssysteme
- 6255 Spezialisierungslehveranstaltung (Arbeit im Wandel, Kommunikation und Medien, Qualitative Sozialforschung, Soziale Probleme)
- 6256 Spezialisierungslehveranstaltung (Angewandte Wirtschaftsgeographie und Fallstudien, Arbeitsmarktökonomie, Geld und Konjunktur, Industrieökonomie, Institutionelle Ökonomie, Internationale Wirtschaft, Verteilungstheorie und -empirie)
- 6259 Finanzwissenschaft I
- 6260 Finanzwissenschaft II
- 6262 Sozialpolitik
- 6263 Wirtschaftspolitik
- 6311 Befragungen
- 6317 Gruppen
- 6318 Politische Ökonomie und Theoriegeschichte
- 6323 Wirtschaftssoziologie
- 6324 Wirtschaftssoziologie
- 6337 Einführung in die empirische Sozialforschung
- 6344 Prozesssteuerung
- 6345 Organisationen
- 6366 Statistik für Volkswirtschaft und Sozioökonomie
- 6476 Theorien sozioökonomischer Entwicklung
- 6535 Produkte und KonsumentInnen
- 6835 Evaluation



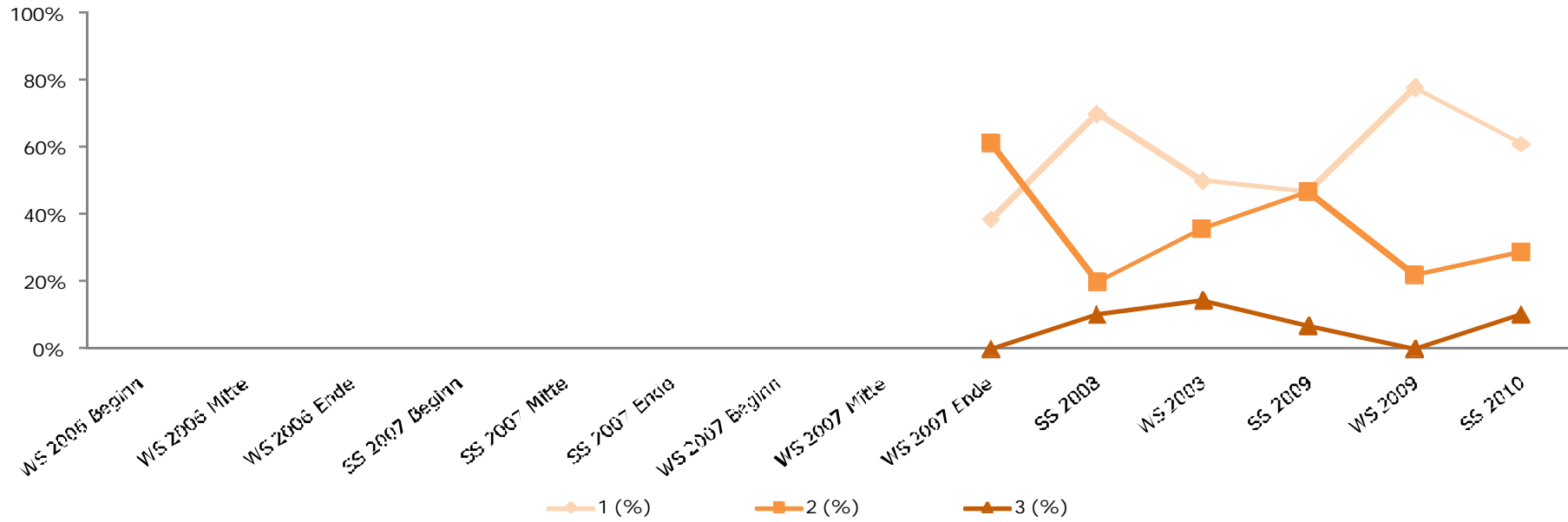
# 6220 Wirtschaftsgeographie

	WS 2006 Beginn	WS 2006 Mitte	WS 2006 Ende	SS 2007 Beginn	SS 2007 Mitte	SS 2007 Ende	WS 2007 Beginn	WS 2007 Mitte	WS 2007 Ende	SS 2008 Beginn	SS 2008 Mitte	SS 2008 Ende	WS 2008 Beginn	WS 2008 Mitte	WS 2008 Ende	SS 2009 Beginn	SS 2009 Mitte	SS 2009 Ende	WS 2009 Beginn	WS 2009 Mitte	WS 2009 Ende	SS 2010 Beginn	SS 2010 Mitte	SS 2010 Ende
Anmeldungen								11	5	9	4	4	16	14	12	18	20	9	24	24	17	26	32	6
Antritte								10	4	8	2	3	12	14	12	15	17	8	19	21	13	24	27	2
Antrittsquote								90,9%	80,0%	88,9%	50,0%	75,0%	75,0%	100%	100%	83,3%	85,0%	88,9%	79,2%	87,5%	76,5%	92,3%	84,4%	33,3%
1									1				2		2	2	1	1	5	1	2	7	5	
2								2	1	2			5	4	3	6	6		3	2	3	2	4	1
3								7		2			2	6	6	5	7	3	5	5	3	6	11	1
4								1	1	3	1	1	2	2		1	4	2	4	8	5	4	5	
5									1	1	1	2	1	2	1	1	5	2	2	5	5	5	2	
1 (%)								0,0%	25,0%	0,0%	0,0%	0,0%	16,7%	0,0%	16,7%	13,3%	5,9%	12,5%	26,3%	4,8%	15,4%	29,2%	18,5%	0,0%
2 (%)								20,0%	25,0%	25,0%	0,0%	0,0%	41,7%	28,6%	25,0%	40,0%	0,0%	0,0%	15,8%	9,5%	23,1%	8,3%	14,8%	50,0%
3 (%)								70,0%	0,0%	25,0%	0,0%	0,0%	16,7%	42,9%	50,0%	33,3%	41,2%	37,5%	26,3%	23,8%	23,1%	25,0%	40,7%	50,0%
4 (%)								10,0%	25,0%	37,5%	50,0%	33,3%	16,7%	14,3%	0,0%	6,7%	23,5%	25,0%	21,1%	38,1%	38,5%	16,7%	18,5%	0,0%
5 (%)								0,0%	25,0%	12,5%	50,0%	66,7%	8,3%	14,3%	8,3%	6,7%	29,4%	25,0%	10,5%	23,8%	0,0%	20,8%	7,4%	0,0%
MW								2,9	3,0	3,4	4,5	4,7	2,6	3,1	2,6	2,5	3,7	3,5	2,7	3,7	2,8	2,9	2,8	2,5
StdAb								0,5	1,6	1,0	0,5	0,5	1,2	1,0	1,0	1,0	1,1	1,2	1,3	1,1	1,1	1,5	1,2	0,5



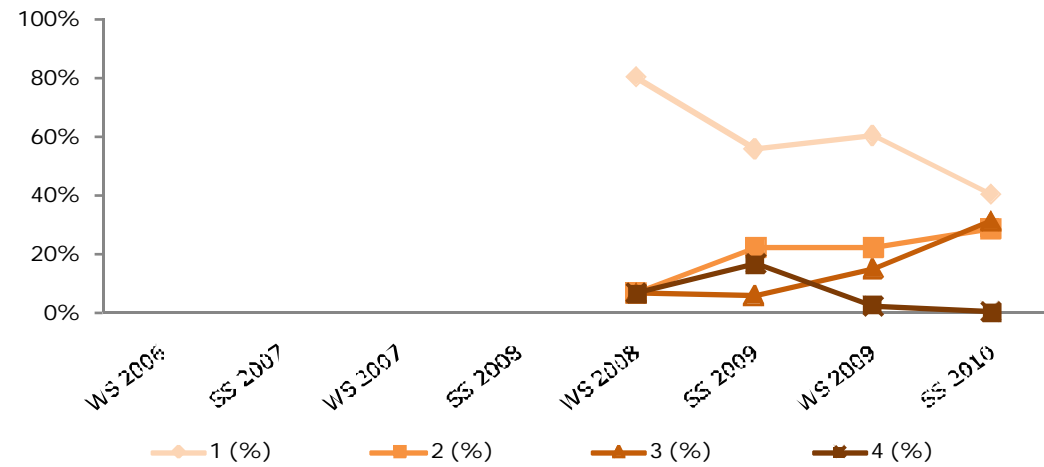
# 6323 Wirtschaftssoziologie

	WS 2006 Beginn	WS 2006 Mitte	WS 2006 Ende	SS 2007 Beginn	SS 2007 Mitte	SS 2007 Ende	WS 2007 Beginn	WS 2007 Mitte	WS 2007 Ende	SS 2008	WS 2008	SS 2009	WS 2009	SS 2010
Anmeldungen														
Antritte										5	14	30	50	59
Antrittsquote														
1									5	7	7	14	39	36
2									8	2	5	14	11	17
3										1	2	2		6
4														
5														
1 (%)									38,5%	70,0%	50,0%	46,7%	78,0%	61,0%
2 (%)									61,5%	20,0%	35,7%	46,7%	22,0%	28,8%
3 (%)									0,0%	10,0%	14,3%	6,7%	0,0%	10,2%
4 (%)														
5 (%)														
MW									1,6	1,4	1,6	1,6	1,2	1,5
StdAb									0,5	0,7	0,7	0,6	0,4	0,7



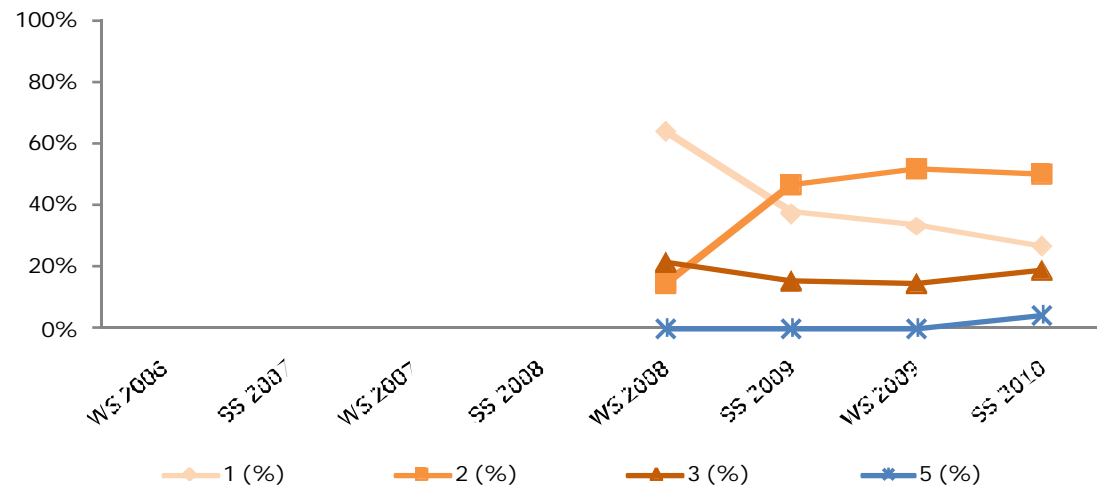
## 6227 Vertiefende Mikroökonomik

	WS 2006	SS 2007	WS 2007	SS 2008	WS 2008	SS 2009	WS 2009	SS 2010
Anritte					15	18	40	35
1					12	10	24	14
2					1	4	9	10
3					1	1	6	11
4					1	3	1	
5								
1 (%)					80,0%	55,6%	60,0%	40,0%
2 (%)					6,7%	22,2%	22,5%	28,6%
3 (%)					6,7%	5,6%	15,0%	31,4%
4 (%)					6,7%	16,7%	2,5%	0,0%
5 (%)								
MW					1,4	1,8	1,6	1,9
StdAb					0,9	1,1	0,8	0,8



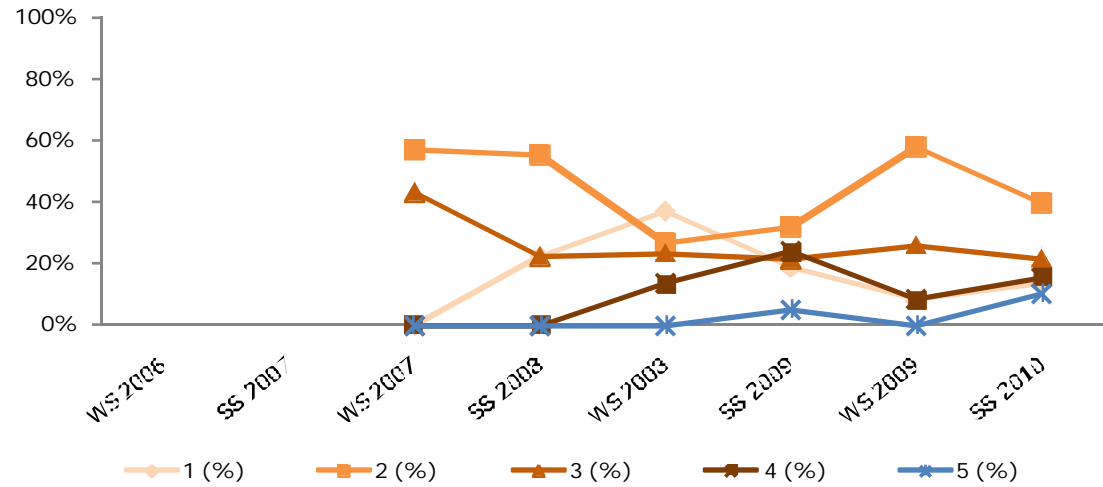
## 6229 Vertiefende Makroökonomik

	WS 2006	SS 2007	WS 2007	SS 2008	WS 2008	SS 2009	WS 2009	SS 2010
Anritte					14	32	27	26
1					9	12	9	7
2					2	15	14	13
3					3	5	4	5
4								
5								1
1 (%)					64,3%	37,5%	33,3%	26,9%
2 (%)					14,3%	46,9%	51,9%	50,0%
3 (%)					21,4%	15,6%	14,8%	19,2%
4 (%)								
5 (%)					0,0%	0,0%	0,0%	3,8%
MW					1,6	1,8	1,8	2,0
StdAb					0,8	0,7	0,7	0,9



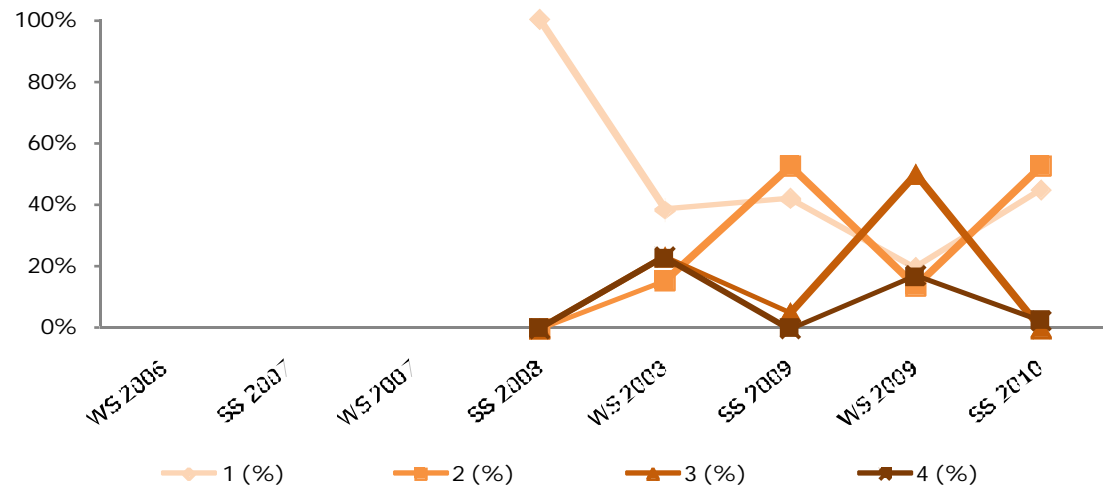
## 6232 Ökonometrie I

	WS 2006	SS 2007	WS 2007	SS 2008	WS 2008	SS 2009	WS 2009	SS 2010
Anritte			7	18	30	38	50	51
1				4	11	7	4	7
2			4	10	8	12	29	20
3			3	4	7	8	13	11
4					4	9	4	8
5						2		5
1 (%)			0,0%	22,2%	36,7%	18,4%	8,0%	13,7%
2 (%)			57,1%	55,6%	26,7%	31,6%	58,0%	39,2%
3 (%)			42,9%	22,2%	23,3%	21,1%	26,0%	21,6%
4 (%)			0,0%	0,0%	13,3%	23,7%	8,0%	15,7%
5 (%)			0,0%	0,0%	0,0%	5,3%	0,0%	9,8%
MW			2,4	2,0	2,1	2,7	2,3	2,7
StdAb			0,5	0,7	1,1	1,2	0,7	1,2



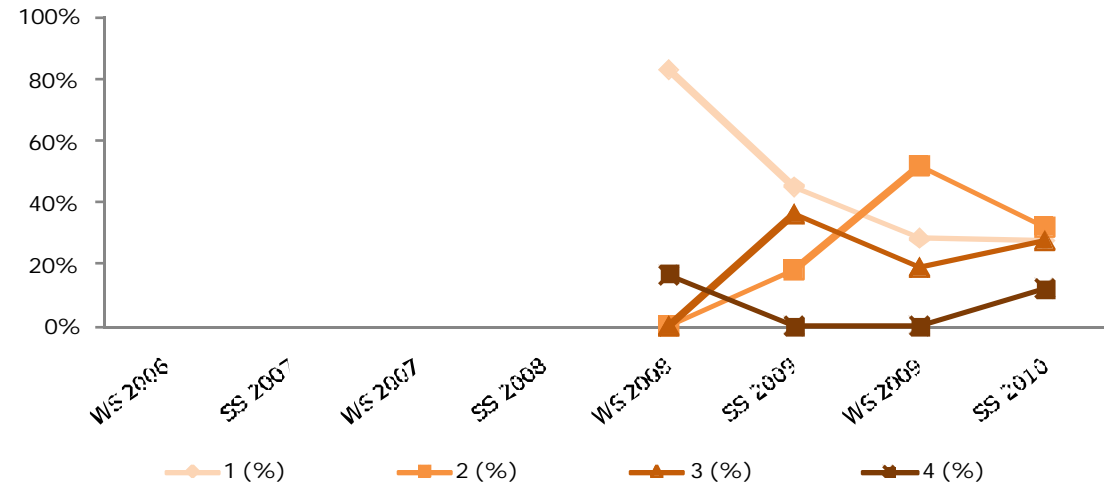
## 6233 Ökonometrie II

	WS 2006	SS 2007	WS 2007	SS 2008	WS 2008	SS 2009	WS 2009	SS 2010
Anritte				4	13	19	30	40
1				4	5	8	6	18
2					2	10	4	21
3					3	1	15	
4					3		5	1
5								
1 (%)				100%	38,5%	42,1%	20,0%	45,0%
2 (%)				0,0%	15,4%	52,6%	13,3%	52,5%
3 (%)				0,0%	23,1%	5,3%	50,0%	0,0%
4 (%)				0,0%	23,1%	0,0%	16,7%	2,5%
5 (%)								
MW				1,0	2,3	1,6	2,6	1,6
StdAb				0,0	1,2	0,6	1,0	0,6



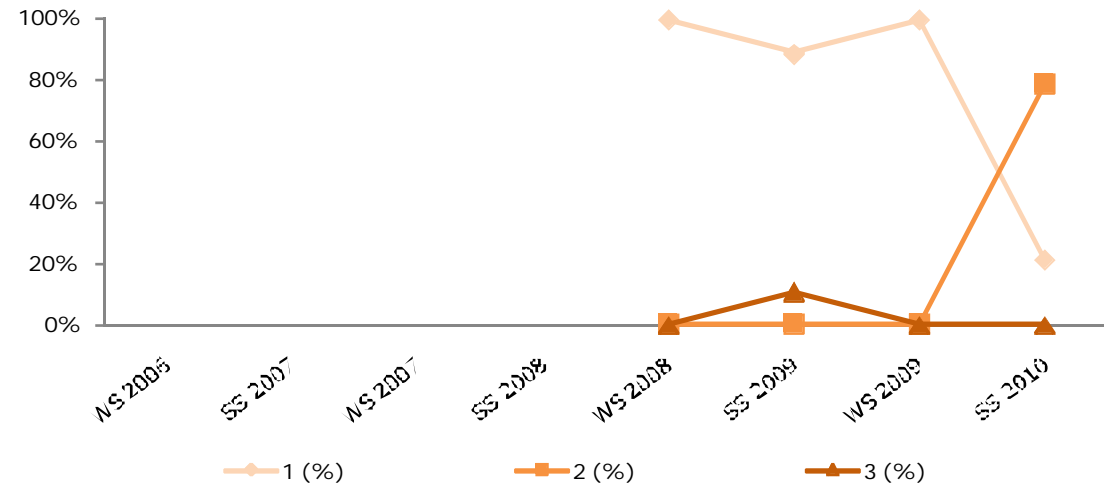
## 6234 Angewandte Ökonometrie

	WS 2006	SS 2007	WS 2007	SS 2008	WS 2008	SS 2009	WS 2009	SS 2010
Anritte					6	11	21	25
1					5	5	6	7
2						2	11	8
3						4	4	7
4					1			3
5								
1 (%)					83,3%	45,5%	28,6%	28,0%
2 (%)					0,0%	18,2%	52,4%	32,0%
3 (%)					0,0%	36,4%	19,0%	28,0%
4 (%)					16,7%	0,0%	0,0%	12,0%
5 (%)								
MW					1,5	1,9	1,9	2,2
StdAb					1,1	0,9	0,7	1,0



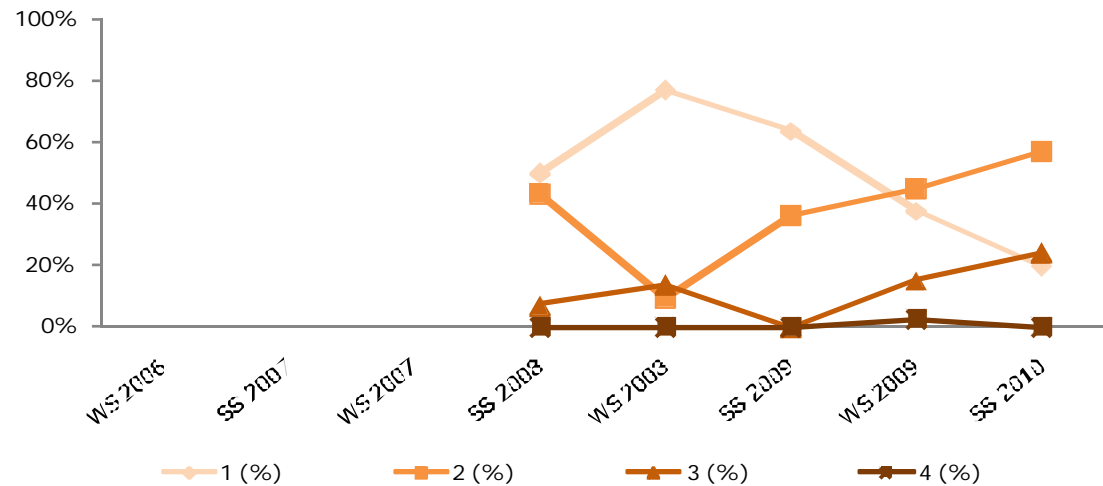
## 6235 Empirische Studien

	WS 2006	SS 2007	WS 2007	SS 2008	WS 2008	SS 2009	WS 2009	SS 2010
Anritte					5	9	7	14
1					5	8	7	3
2								11
3						1		
4								
5								
1 (%)					100%	88,9%	100%	21,4%
2 (%)					0,0%	0,0%	0,0%	78,6%
3 (%)					0,0%	11,1%	0,0%	0,0%
4 (%)								
5 (%)								
MW					1,0	1,2	1,0	1,8
StdAb					0,0	0,6	0,0	0,4



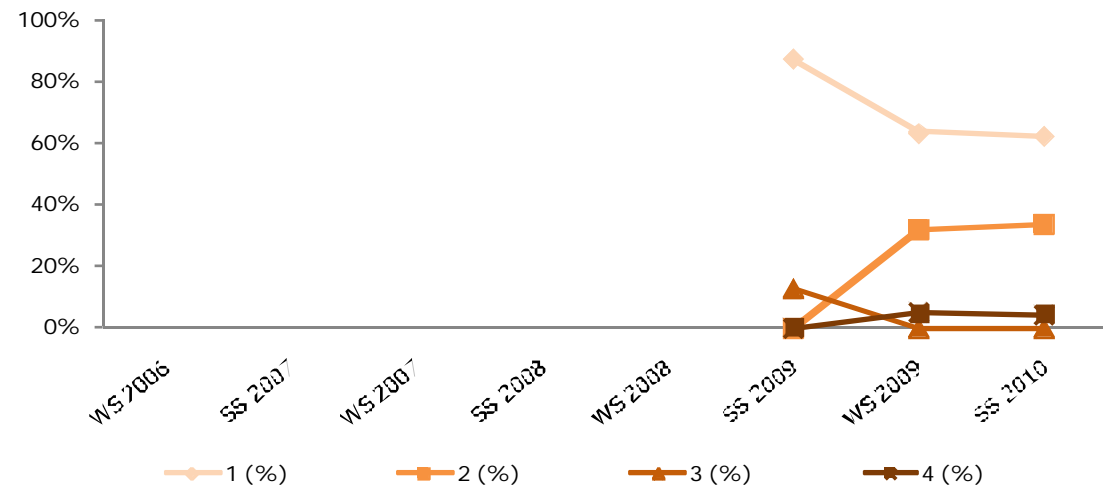
## 6236 Sozial- und wirtschaftswissenschaftliche Informationssysteme

	WS 2006	SS 2007	WS 2007	SS 2008	WS 2008	SS 2009	WS 2009	SS 2010
Antritte				14	22	22	40	46
1				7	17	14	15	9
2				6	2	8	18	26
3				1	3		6	11
4							1	
5								
1 (%)				50,0%	77,3%	63,6%	37,5%	19,6%
2 (%)				42,9%	9,1%	36,4%	45,0%	56,5%
3 (%)				7,1%	13,6%	0,0%	15,0%	23,9%
4 (%)				0,0%	0,0%	0,0%	2,5%	0,0%
5 (%)								
MW				1,6	1,4	1,4	1,8	2,0
StdAb				0,6	0,7	0,5	0,8	0,7



## 6255 Spezialisierungslehrveranstaltungen Sozioökonomie (Arbeit im Wandel, Kommunikation & Medien, Qualitative Sozialforschung, Soziale Probleme)

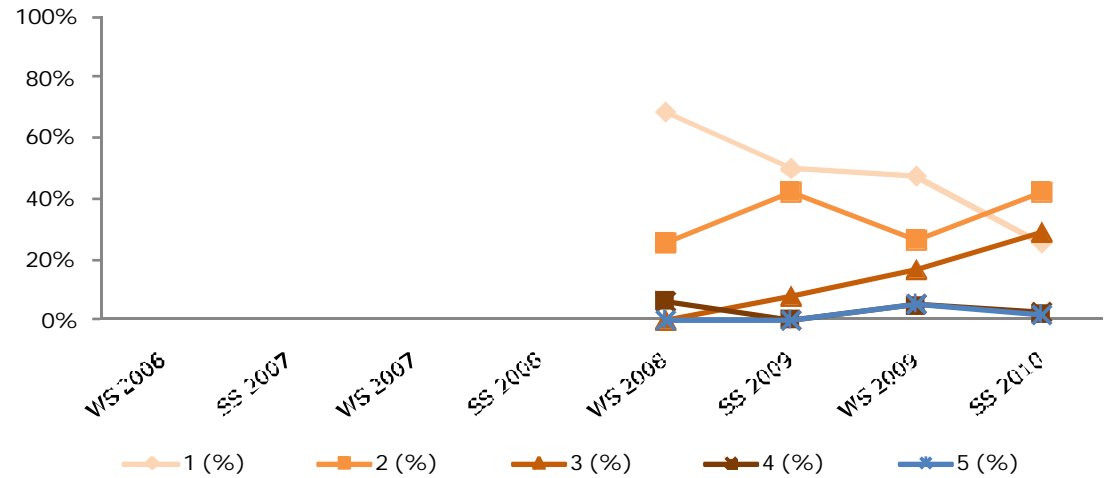
	WS 2006	SS 2007	WS 2007	SS 2008	WS 2008	SS 2009	WS 2009	SS 2010
Antritte						8	22	24
1						7	14	15
2						0	7	8
3						1	0	0
4						0	1	1
5								
1 (%)						87,5%	63,6%	62,5%
2 (%)						0,0%	31,8%	33,3%
3 (%)						12,5%	0,0%	0,0%
4 (%)						0,0%	4,5%	4,2%
5 (%)								
MW						1,3	1,5	1,5
StdAb						0,7	0,7	0,7





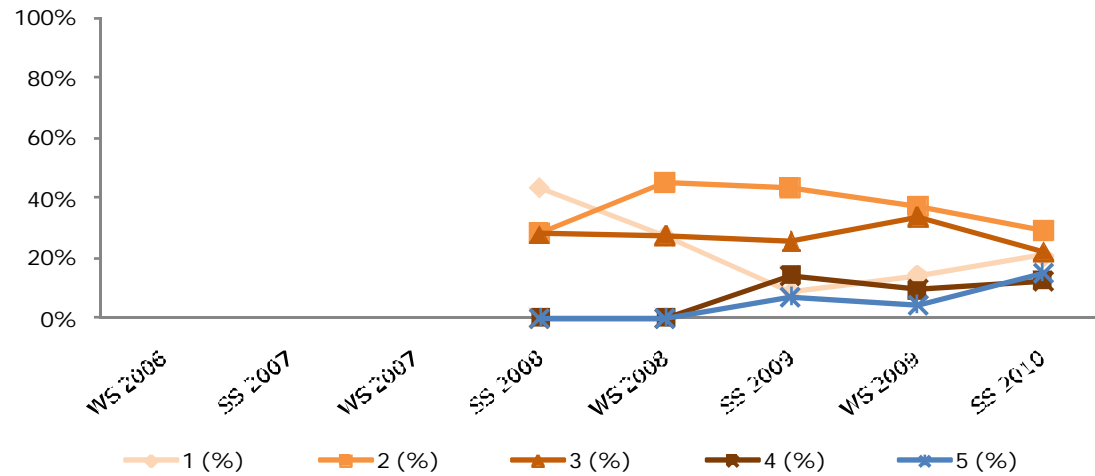
6256 Spezialisierungslehrveranstaltungen Volkswirtschaft (Angewandte Wirtschaftsgeographie und Fallstudien, Arbeitsmarktökonomie, Geld und Konjunktur, Industrieökonomie, Institutionelle Ökonomie, Internationale Wirtschaft, Verteilungstheorie und -empirie)

	WS 2006	SS 2007	WS 2007	SS 2008	WS 2008	SS 2009	WS 2009	SS 2010
Antritte					16	64	42	137
1					11	32	20	35
2					4	27	11	58
3					0	5	7	39
4					1	0	2	3
5					0	0	2	2
1 (%)					68,8%	50,0%	47,6%	25,5%
2 (%)					25,0%	42,2%	26,2%	42,3%
3 (%)					0,0%	7,8%	16,7%	28,5%
4 (%)					6,3%	0,0%	4,8%	2,2%
5 (%)					0,0%	0,0%	4,8%	1,5%
MW					1,4	1,6	1,9	2,1
StdAb					0,8	0,6	1,1	0,9



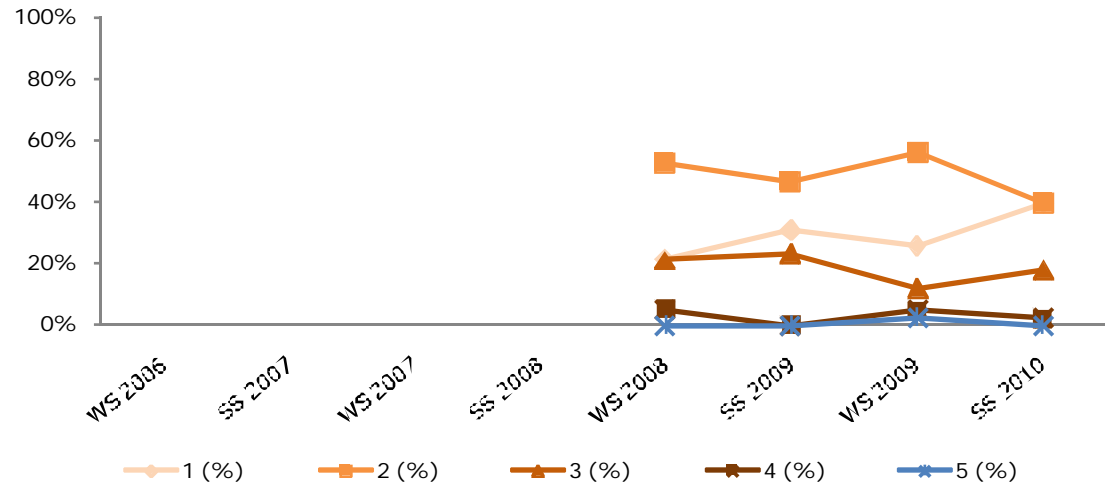
6259 Finanzwissenschaft I

	WS 2006	SS 2007	WS 2007	SS 2008	WS 2008	SS 2009	WS 2009	SS 2010
Antritte				39	29	55	62	72
1				17	8	5	9	15
2				11	13	24	23	21
3				11	8	14	21	16
4						8	6	9
5						4	3	11
1 (%)				43,6%	27,6%	9,1%	14,5%	20,8%
2 (%)				28,2%	44,8%	43,6%	37,1%	29,2%
3 (%)				28,2%	27,6%	25,5%	33,9%	22,2%
4 (%)				0,0%	0,0%	14,5%	9,7%	12,5%
5 (%)				0,0%	0,0%	7,3%	4,8%	15,3%
MW				1,8	2,0	2,7	2,5	2,7
StdAb				0,8	0,7	1,1	1,0	1,3



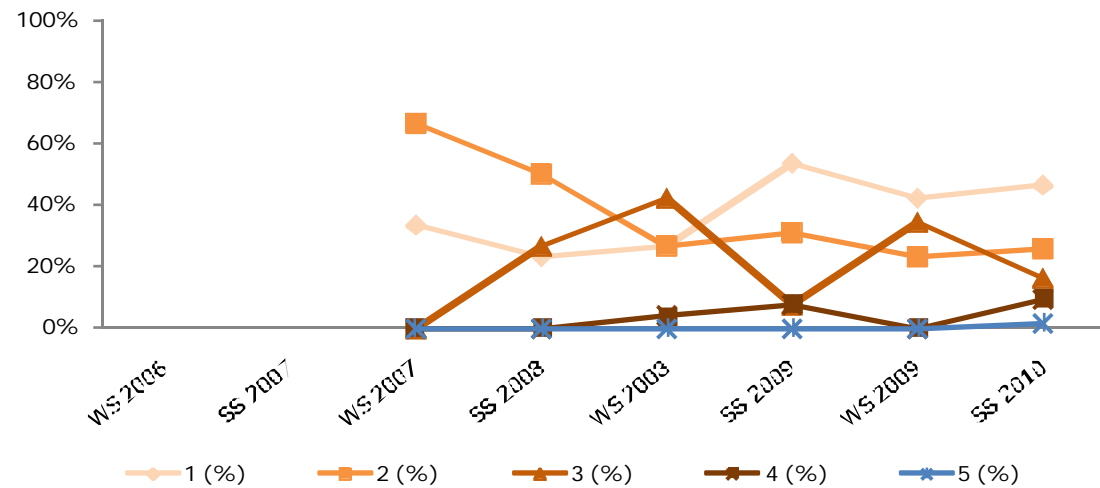
## 6260 Finanzwissenschaft II

	WS 2006	SS 2007	WS 2007	SS 2008	WS 2008	SS 2009	WS 2009	SS 2010
Anritte					19	13	43	45
1					4	4	11	18
2					10	6	24	18
3					4	3	5	8
4					1		2	1
5							1	
1 (%)					21,1%	30,8%	25,6%	40,0%
2 (%)					52,6%	46,2%	55,8%	40,0%
3 (%)					21,1%	23,1%	11,6%	17,8%
4 (%)					5,3%	0,0%	4,7%	2,2%
5 (%)					0,0%	0,0%	2,3%	0,0%
MW					2,1	1,9	2,0	1,8
StdAb					0,8	0,7	0,9	0,8



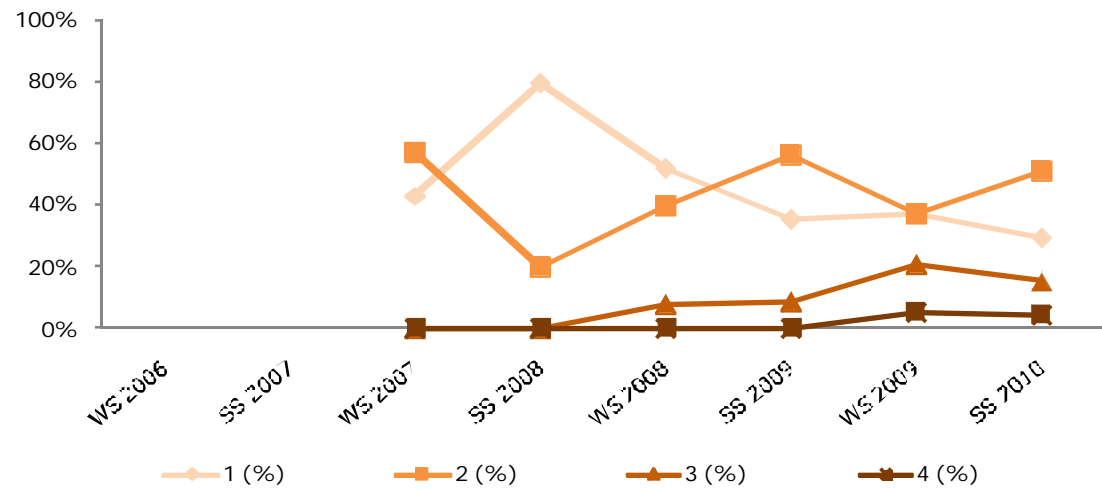
## 6262 Sozialpolitik

	WS 2006	SS 2007	WS 2007	SS 2008	WS 2008	SS 2009	WS 2009	SS 2010
Anritte			3	26	26	26	26	73
1			1	6	7	14	11	34
2			2	13	7	8	6	19
3				7	11	2	9	12
4					1	2		7
5								1
1 (%)			33,3%	23,1%	26,9%	53,8%	42,3%	46,6%
2 (%)			66,7%	50,0%	26,9%	30,8%	23,1%	26,0%
3 (%)			0,0%	26,9%	42,3%	7,7%	34,6%	16,4%
4 (%)			0,0%	0,0%	3,8%	7,7%	0,0%	9,6%
5 (%)			0,0%	0,0%	0,0%	0,0%	0,0%	1,4%
MW			1,7	2,0	2,2	1,7	1,9	1,9
StdAb			0,5	0,7	0,9	0,9	0,9	1,1



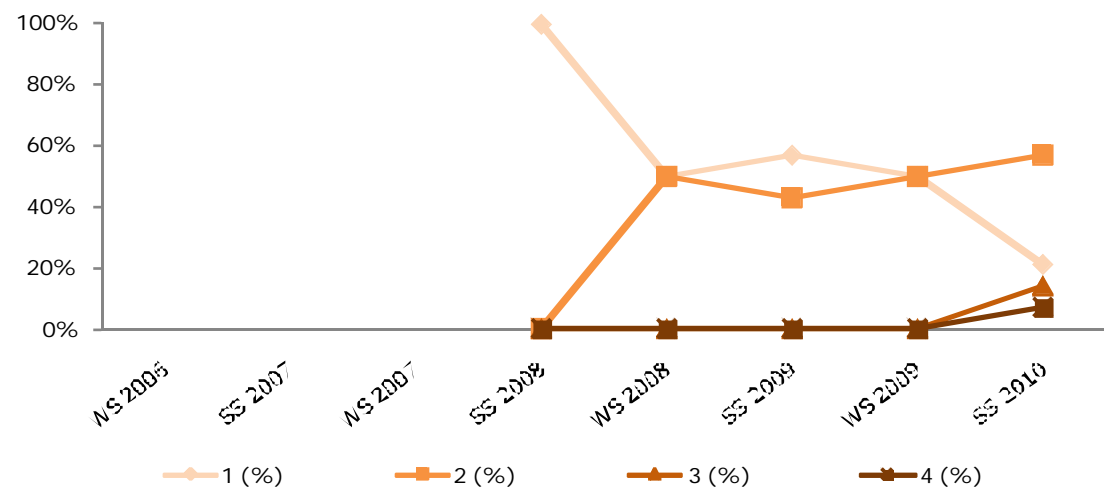
## 6263 Wirtschaftspolitik

	WS 2006	SS 2007	WS 2007	SS 2008	WS 2008	SS 2009	WS 2009	SS 2010
Antritte			7	30	25	34	19	65
1			3	24	13	12	7	19
2			4	6	10	19	7	33
3					2	3	4	10
4							1	3
5								
1 (%)			42,9%	80,0%	52,0%	35,3%	36,8%	29,2%
2 (%)			57,1%	20,0%	40,0%	55,9%	36,8%	50,8%
3 (%)			0,0%	0,0%	8,0%	8,8%	21,1%	15,4%
4 (%)			0,0%	0,0%	0,0%	0,0%	5,3%	4,6%
5 (%)								
MW			1,6	1,2	1,6	1,7	1,9	2,0
StdAb			0,5	0,4	0,6	0,6	0,9	0,8



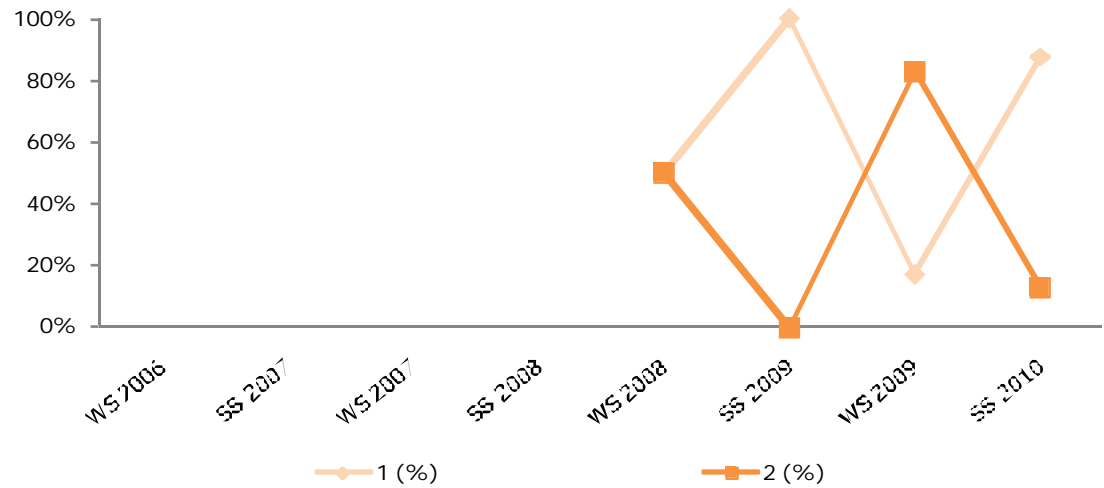
## 6311 Befragungen

	WS 2006	SS 2007	WS 2007	SS 2008	WS 2008	SS 2009	WS 2009	SS 2010
Antritte				6	8	7	8	14
1				6	4	4	4	3
2					4	3	4	8
3								2
4								1
5								
1 (%)				100%	50,0%	57,1%	50,0%	21,4%
2 (%)				0,0%	50,0%	42,9%	50,0%	57,1%
3 (%)				0,0%	0,0%	0,0%	0,0%	14,3%
4 (%)				0,0%	0,0%	0,0%	0,0%	7,1%
5 (%)								
MW				1,0	1,5	1,4	1,5	2,1
StdAb				0,0	0,5	0,5	0,5	0,8



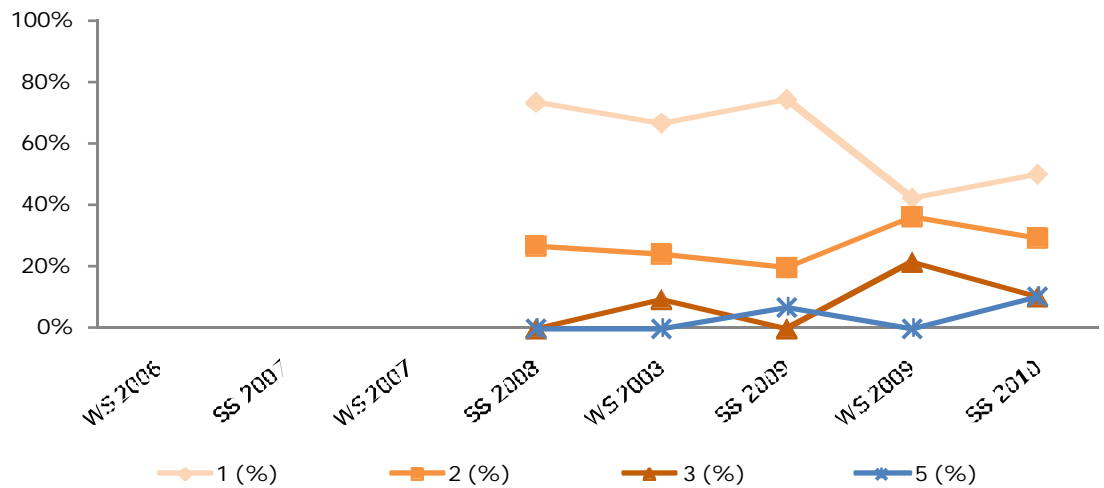
## 6317 Gruppen

	WS 2006	SS 2007	WS 2007	SS 2008	WS 2008	SS 2009	WS 2009	SS 2010
Antritte					4	13	6	8
1					2	13	1	7
2					2		5	1
3								
4								
5								
1 (%)					50,0%	100%	16,7%	87,5%
2 (%)					50,0%	0,0%	83,3%	12,5%
3 (%)								
4 (%)								
5 (%)								
MW					1,5	1,0	1,8	1,1
StdAb					0,5	0,0	0,4	0,3



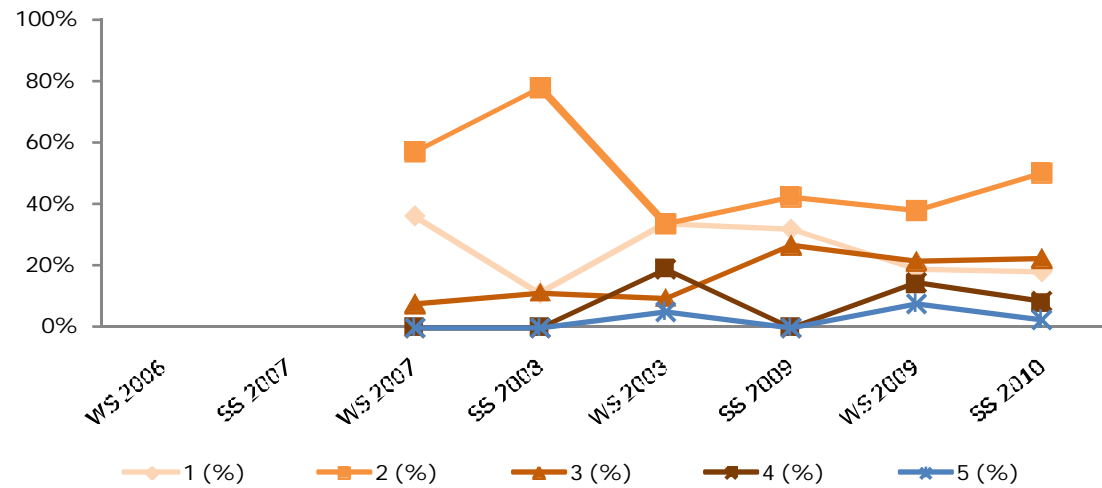
## 6318 Politische Ökonomie und Theoriegeschichte

	WS 2006	SS 2007	WS 2007	SS 2008	WS 2008	SS 2009	WS 2009	SS 2010
Antritte				26	21	31	52	48
1				19	14	23	22	24
2				7	5	6	19	14
3					2		11	5
4								
5						2		5
1 (%)				73,1%	66,7%	74,2%	42,3%	50,0%
2 (%)				26,9%	23,8%	19,4%	36,5%	29,2%
3 (%)				0,0%	9,5%	0,0%	21,2%	10,4%
4 (%)								
5 (%)				0,0%	0,0%	6,5%	0,0%	10,4%
MW				1,3	1,4	1,5	1,8	1,9
StdAb				0,4	0,7	1,0	0,8	1,2



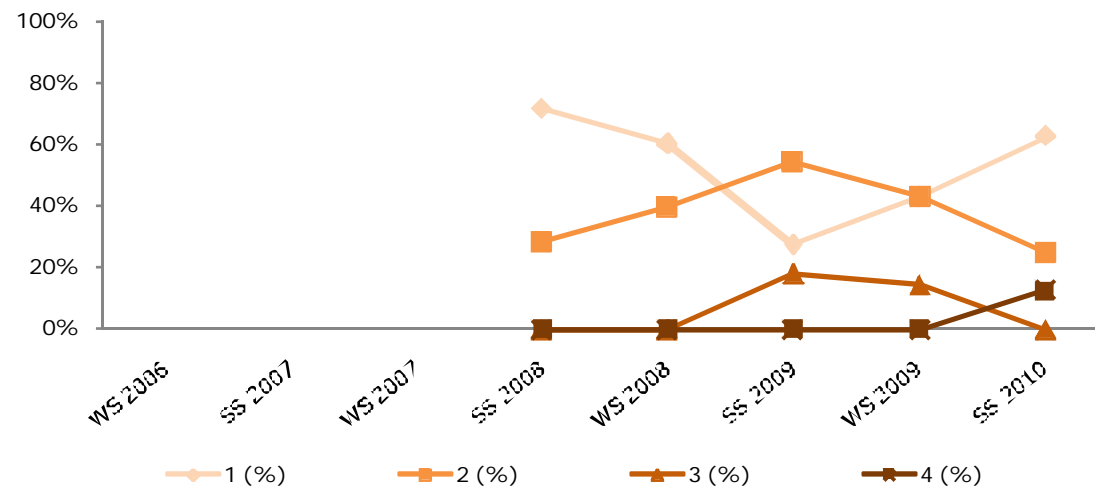
## 6337 Einführung in die empirische Sozialforschung

	WS 2006	SS 2007	WS 2007	SS 2008	WS 2008	SS 2009	WS 2009	SS 2010
Anritte			14	9	21	19	42	50
1			5	1	7	6	8	9
2			8	7	7	8	16	25
3			1	1	2	5	9	11
4					4		6	4
5					1		3	1
1 (%)			35,7%	11,1%	33,3%	31,6%	19,0%	18,0%
2 (%)			57,1%	77,8%	33,3%	42,1%	38,1%	50,0%
3 (%)			7,1%	11,1%	9,5%	26,3%	21,4%	22,0%
4 (%)			0,0%	0,0%	19,0%	0,0%	14,3%	8,0%
5 (%)			0,0%	0,0%	4,8%	0,0%	7,1%	2,0%
MW			1,7	2,0	2,3	1,9	2,5	2,3
StdAb			0,6	0,5	1,2	0,8	1,2	0,9



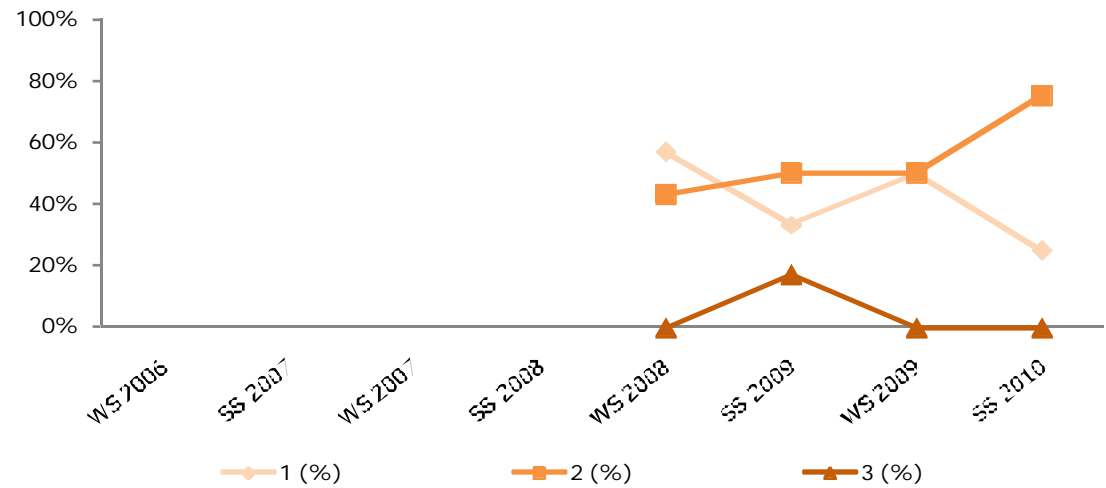
## 6344 Prozesssteuerung

	WS 2006	SS 2007	WS 2007	SS 2008	WS 2008	SS 2009	WS 2009	SS 2010
Anritte				7	5	11	7	8
1				5	3	3	3	5
2				2	2	6	3	2
3						2	1	
4								1
5								
1 (%)				71,4%	60,0%	27,3%	42,9%	62,5%
2 (%)				28,6%	40,0%	54,5%	42,9%	25,0%
3 (%)				0,0%	0,0%	18,2%	14,3%	0,0%
4 (%)				0,0%	0,0%	0,0%	0,0%	12,5%
5 (%)								
MW				1,3	1,4	1,9	1,7	1,6
StdAb				0,5	0,5	0,7	0,7	1,0



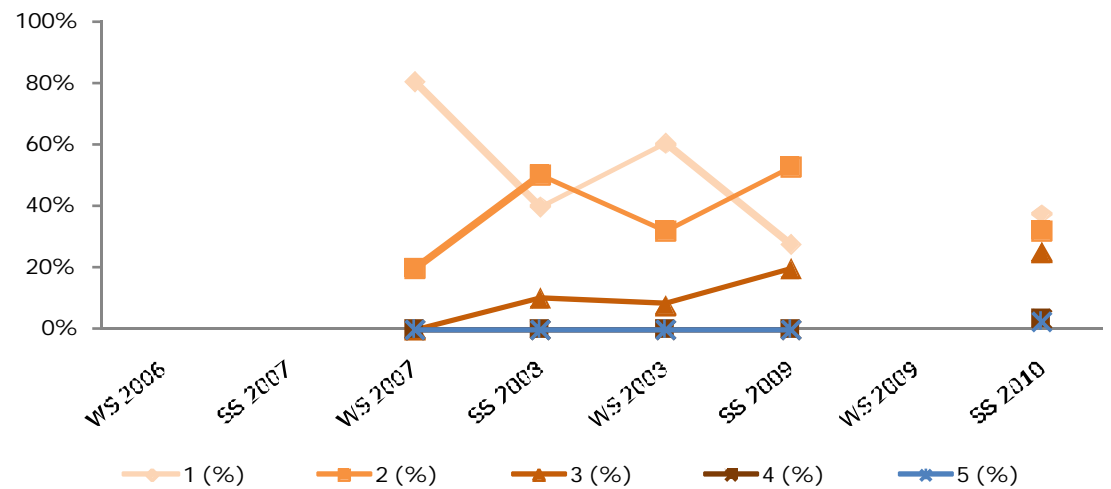
## 6345 Organisationen

	WS 2006	SS 2007	WS 2007	SS 2008	WS 2008	SS 2009	WS 2009	SS 2010
Antritte					7	12	6	8
1					4	4	3	2
2					3	6	3	6
3						2		
4								
5								
1 (%)					57,1%	33,3%	50,0%	25,0%
2 (%)					42,9%	50,0%	50,0%	75,0%
3 (%)					0,0%	16,7%	0,0%	0,0%
4 (%)								
5 (%)								
MW					1,4	1,8	1,5	1,8
StdAb					0,5	0,7	0,5	0,4



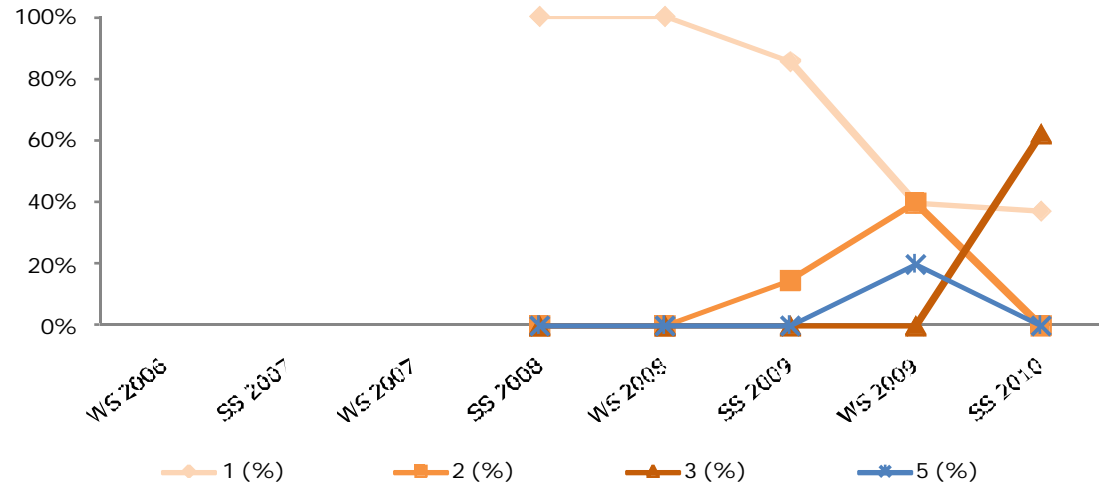
## 6366 Statistik für Volkswirtschaft und Sozioökonomie

	WS 2006	SS 2007	WS 2007	SS 2008	WS 2008	SS 2009	WS 2009	SS 2010
Antritte			5	20	25	36		85
1			4	8	15	10		32
2			1	10	8	19		27
3				2	2	7		21
4								3
5								2
1 (%)			80,0%	40,0%	60,0%	27,8%		37,6%
2 (%)			20,0%	50,0%	32,0%	52,8%		31,8%
3 (%)			0,0%	10,0%	8,0%	19,4%		24,7%
4 (%)			0,0%	0,0%	0,0%	0,0%		3,5%
5 (%)			0,0%	0,0%	0,0%	0,0%		2,4%
MW			1,2	1,7	1,5	1,9		2,0
StdAb			0,4	0,6	0,6	0,7		1,0



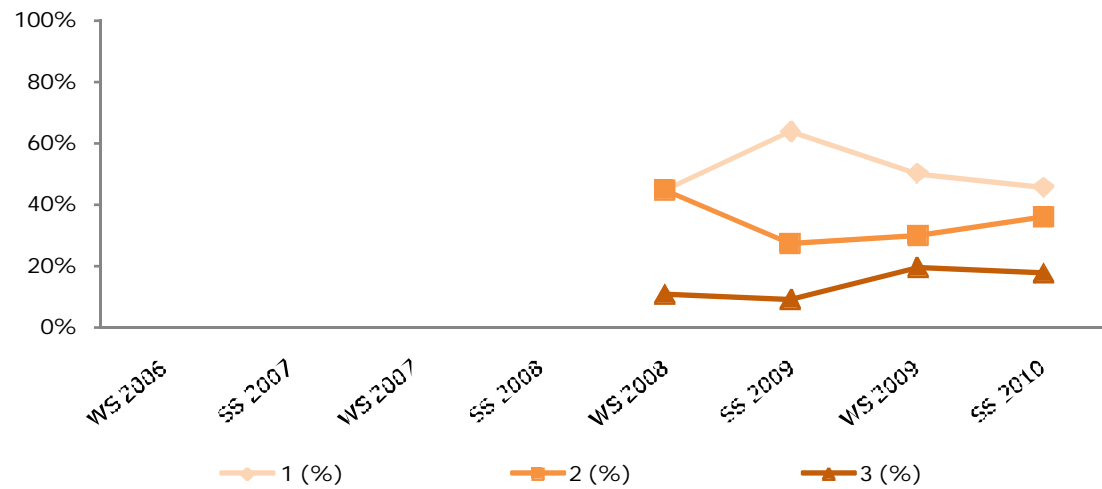
## 6476 Theorien sozioökonomischer Entwicklung

	WS 2006	SS 2007	WS 2007	SS 2008	WS 2008	SS 2009	WS 2009	SS 2010
Antritte				2	8	7	5	8
1				2	8	6	2	3
2						1	2	
3								5
4								
5							1	
1 (%)				100%	100%	85,7%	40,0%	37,5%
2 (%)				0,0%	0,0%	14,3%	40,0%	0,0%
3 (%)				0,0%	0,0%	0,0%	0,0%	62,5%
4 (%)								
5 (%)				0,0%	0,0%	0,0%	20,0%	0,0%
MW				1,0	1,0	1,1	2,2	2,3
StdAb				0,0	0,0	0,3	1,5	1,0



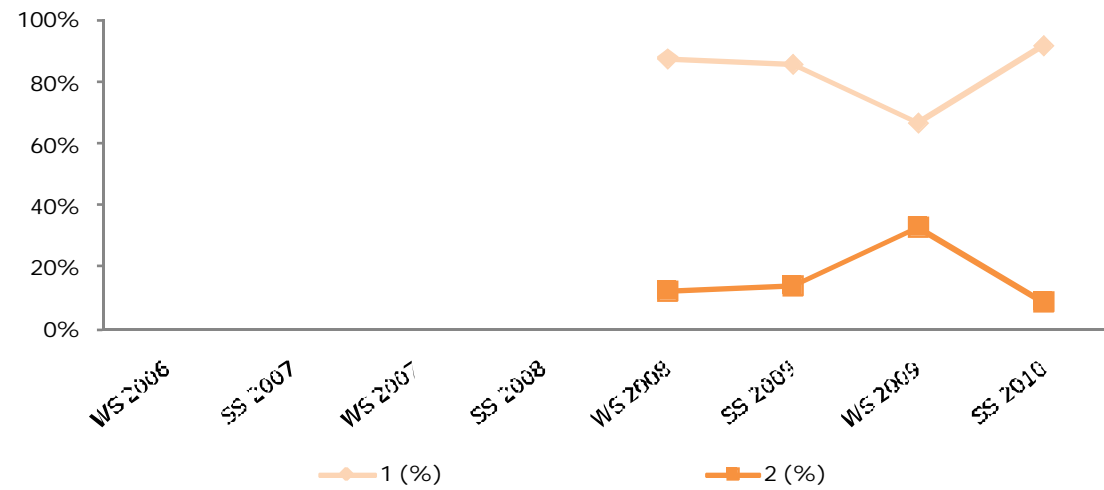
## 6535 Produkte und KonsumentInnen

	WS 2006	SS 2007	WS 2007	SS 2008	WS 2008	SS 2009	WS 2009	SS 2010
Antritte					9	11	10	11
1					4	7	5	5
2					4	3	3	4
3					1	1	2	2
4								
5								
1 (%)					44,4%	63,6%	50,0%	45,5%
2 (%)					44,4%	27,3%	30,0%	36,4%
3 (%)					11,1%	9,1%	20,0%	18,2%
4 (%)								
5 (%)								
MW					1,7	1,5	1,7	1,7
StdAb					0,7	0,7	0,8	0,7



## 6835 Evaluation

	WS 2006	SS 2007	WS 2007	SS 2008	WS 2008	SS 2009	WS 2009	SS 2010
Anritte					8	14	3	12
1					7	12	2	11
2					1	2	1	1
3								
4								
5								
1 (%)					87,5%	85,7%	66,7%	91,7%
2 (%)					12,5%	14,3%	33,3%	8,3%
3 (%)								
4 (%)								
5 (%)								
MW					1,1	1,1	1,3	1,1
StdAb					0,3	0,3	0,5	0,3





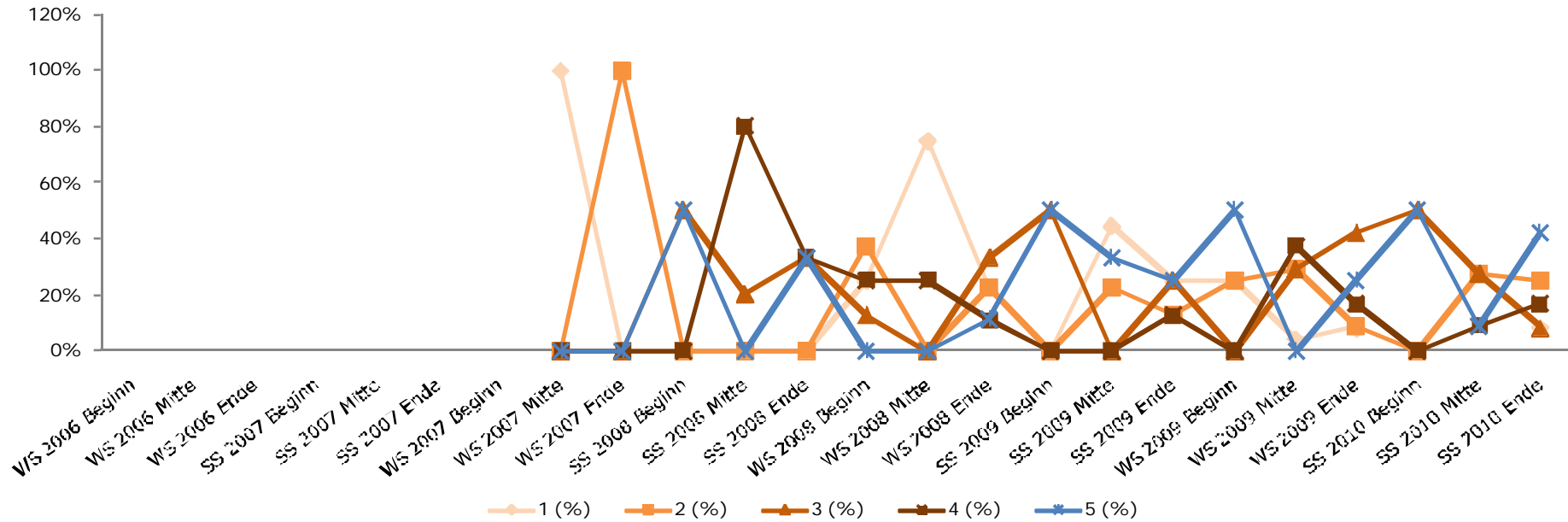
# Bachelor Wirtschaftsinformatik studienzweigspezifische Planpunkte

*Planpunktnummer*    *Planpunktbezeichnung*

- 6376 Netzwerksicherheit
- 6377 IS-Projektmanagement
- 6379 Prozessmanagement
- 6414 Grundzüge der Modellierung
- 6415 Grundzüge der Programmierung
- 6416 Rechnerpraktikum aus Programmierung
- 6422 Datenbanksysteme
- 6425 Netzwerke
- 6825 Methoden der empirischen Sozialforschung I
- 6829 Methoden der empirischen Sozialforschung II

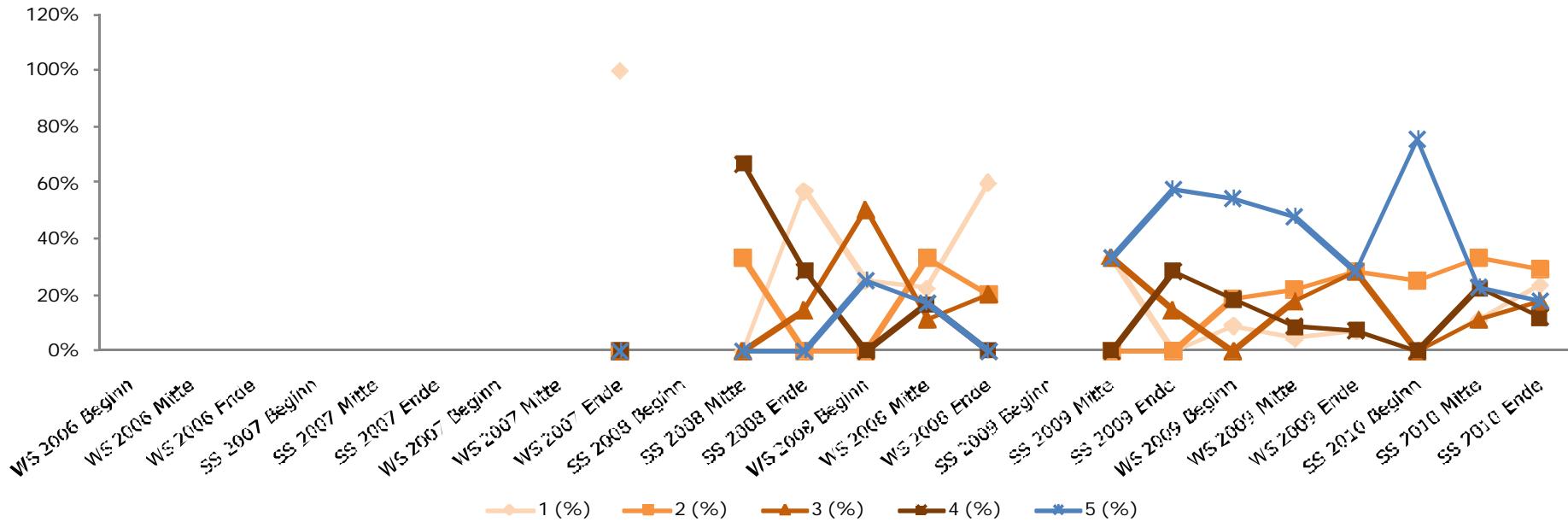
# 6414 Grundzüge der Modellierung

	WS 2006 Beginn	WS 2006 Mitte	WS 2006 Ende	SS 2007 Beginn	SS 2007 Mitte	SS 2007 Ende	WS 2007 Beginn	WS 2007 Mitte	WS 2007 Ende	SS 2008 Beginn	SS 2008 Mitte	SS 2008 Ende	WS 2008 Beginn	WS 2008 Mitte	WS 2008 Ende	SS 2009 Beginn	SS 2009 Mitte	SS 2009 Ende	WS 2009 Beginn	WS 2009 Mitte	WS 2009 Ende	SS 2010 Beginn	SS 2010 Mitte	SS 2010 Ende
Anmeldungen								3	1	2	5	4	10	5	9	2	9	13	5	24	12	3	17	17
Antritte								2	1	2	5	3	8	9	4	2	9	8	4	24	12	2	11	12
Antrittsquote								66,7%	100%	100%	100%	75,0%	80,0%	80,0%	100%	100%	100%	61,5%	80,0%	100%	100%	66,7%	64,7%	70,6%
1								2					2	3	2		4	2	1	1	1		3	1
2									1				3		2		2	1	1	7	1		3	3
3										1	1	1	1		3	1		2	7	5	1	3	1	
4											4	1	2	1	1			1	9	2		1	2	
5										1		1			1	1	3	2	2	3	1	1	1	5
1 (%)								100%	0,0%	0,0%	0,0%	0,0%	25,0%	75,0%	22,2%	0,0%	44,4%	25,0%	25,0%	4,2%	8,3%	0,0%	27,3%	8,3%
2 (%)								0,0%	100%	0,0%	0,0%	0,0%	37,5%	0,0%	22,2%	0,0%	22,2%	12,5%	25,0%	29,2%	8,3%	0,0%	27,3%	25,0%
3 (%)								0,0%	0,0%	50,0%	20,0%	33,3%	12,5%	0,0%	33,3%	50,0%	0,0%	25,0%	0,0%	29,2%	41,7%	50,0%	27,3%	8,3%
4 (%)								0,0%	0,0%	0,0%	80,0%	33,3%	25,0%	25,0%	11,1%	0,0%	0,0%	12,5%	0,0%	37,5%	16,7%	0,0%	9,1%	16,7%
5 (%)								0,0%	0,0%	50,0%	0,0%	33,3%	0,0%	0,0%	11,1%	50,0%	33,3%	25,0%	50,0%	0,0%	25,0%	50,0%	9,1%	41,7%
MW								1,0	2,0	4,0	3,8	4,0	2,4	1,8	2,7	4,0	2,6	3,0	3,3	3,0	3,4	4,0	2,5	3,6
StdAb								0,0	0,0	1,0	0,4	0,8	1,1	1,3	1,2	1,0	1,8	1,5	1,8	0,9	1,2	1,0	1,2	1,4



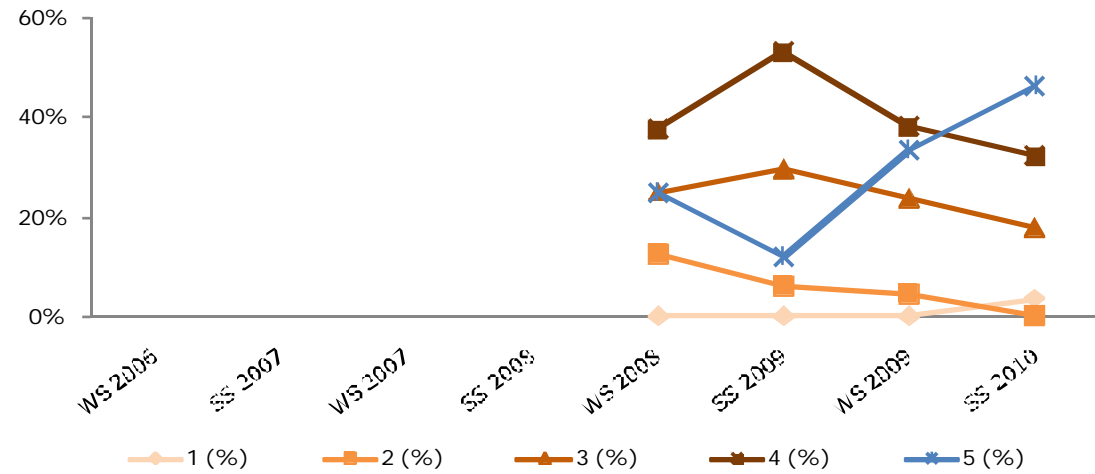
# 6415 Grundzüge der Programmierung

	WS 2006 Beginn	WS 2006 Mitte	WS 2006 Ende	SS 2007 Beginn	SS 2007 Mitte	SS 2007 Ende	WS 2007 Beginn	WS 2007 Mitte	WS 2007 Ende	SS 2008 Beginn	SS 2008 Mitte	SS 2008 Ende	WS 2008 Beginn	WS 2008 Mitte	WS 2008 Ende	SS 2009 Beginn	SS 2009 Mitte	SS 2009 Ende	WS 2009 Beginn	WS 2009 Mitte	WS 2009 Ende	SS 2010 Beginn	SS 2010 Mitte	SS 2010 Ende	
Anmeldungen									1		3	10	5	21	5		4	8	11	26	17	4	14	20	
Antritte									1		3	7	4	18	5		3	7	11	23	14	4	9	17	
Antrittsquote									100%		100%	70,0%	80,0%	85,7%	100%		75,0%	87,5%	100%	88,5%	82,4%	100%	64,3%	85,0%	
1									1			4	1	4	3		1		1	1	1		1	4	
2											1			6	1				2	5	4		1	3	5
3												1	2	2	1		1	1		4	4			1	3
4											2	2		3				2	2	1			2	2	
5													1	3				4	6	11	4		3	2	3
1 (%)									100%		0,0%	57,1%	25,0%	22,2%	60,0%		33,3%	0,0%	9,1%	4,3%	7,1%	0,0%	11,1%	23,5%	
2 (%)									0,0%		33,3%	0,0%	0,0%	33,3%	20,0%		0,0%	0,0%	18,2%	21,7%	28,6%	25,0%	33,3%	29,4%	
3 (%)									0,0%		0,0%	14,3%	50,0%	11,1%	20,0%		33,3%	14,3%	0,0%	17,4%	28,6%	0,0%	11,1%	17,6%	
4 (%)									0,0%		66,7%	28,6%	0,0%	16,7%	0,0%		0,0%	28,6%	18,2%	8,7%	7,1%	0,0%	22,2%	11,8%	
5 (%)									0,0%		0,0%	0,0%	25,0%	16,7%	0,0%		33,3%	57,1%	54,5%	47,8%	28,6%	75,0%	22,2%	17,6%	
MW									1,0		3,3	2,1	3,0	2,7	1,6		3,0	4,4	3,9	3,7	3,2	4,3	3,1	2,7	
StdAb									0,0		0,9	1,4	1,4	1,4	0,8		1,6	0,7	1,4	1,4	1,3	1,3	1,4	1,4	



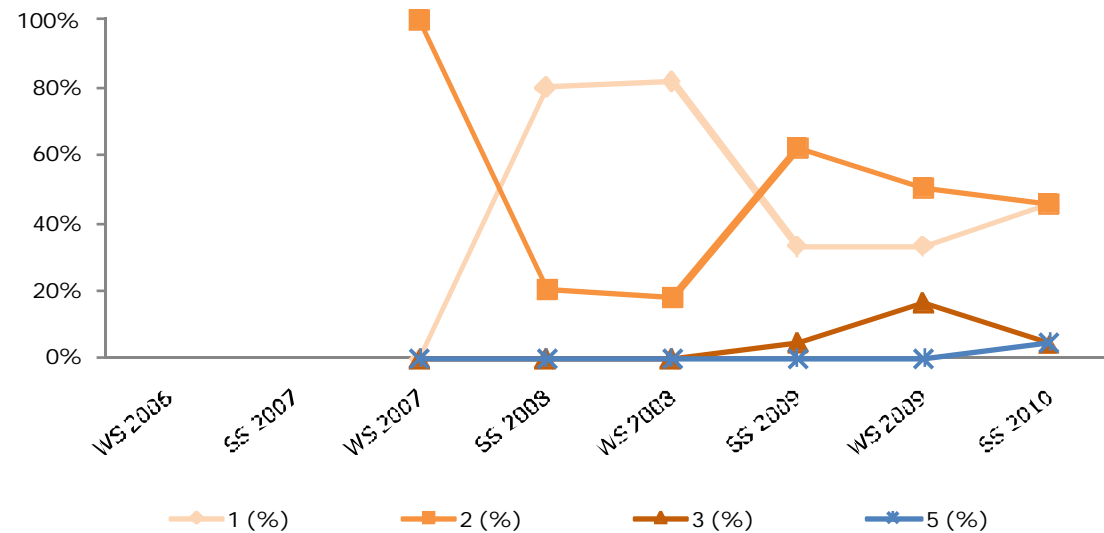
## 6376 Netzwerksicherheit

	WS 2006	SS 2007	WS 2007	SS 2008	WS 2008	SS 2009	WS 2009	SS 2010
Anritte					8	17	21	28
1								1
2					1	1	1	
3					2	5	5	5
4					3	9	8	9
5					2	2	7	13
1 (%)					0,0%	0,0%	0,0%	3,6%
2 (%)					12,5%	5,9%	4,8%	0,0%
3 (%)					25,0%	29,4%	23,8%	17,9%
4 (%)					37,5%	52,9%	38,1%	32,1%
5 (%)					25,0%	11,8%	33,3%	46,4%
MW					3,8	3,7	4,0	4,2
StdAb					1,0	0,7	0,9	1,0



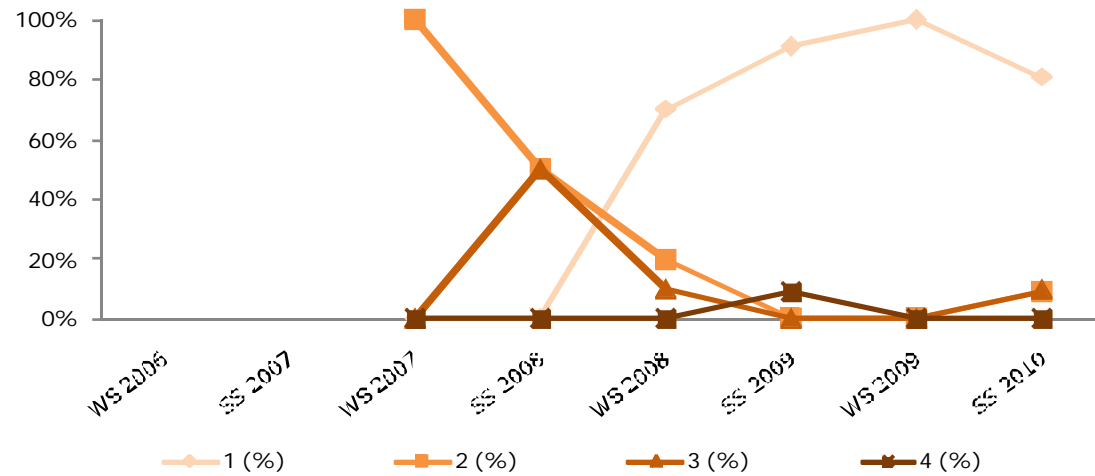
## 6377 IS-Projektmanagement

	WS 2006	SS 2007	WS 2007	SS 2008	WS 2008	SS 2009	WS 2009	SS 2010
Anritte			1	5	11	21	12	22
1				4	9	7	4	10
2			1	1	2	13	6	10
3						1	2	1
4								
5								1
1 (%)			0,0%	80,0%	81,8%	33,3%	33,3%	45,5%
2 (%)			100%	20,0%	18,2%	61,9%	50,0%	45,5%
3 (%)			0,0%	0,0%	0,0%	4,8%	16,7%	4,5%
4 (%)								
5 (%)			0,0%	0,0%	0,0%	0,0%	0,0%	4,5%
MW			2,0	1,2	1,2	1,7	1,8	1,7
StdAb			0,0	0,4	0,4	0,5	0,7	0,9



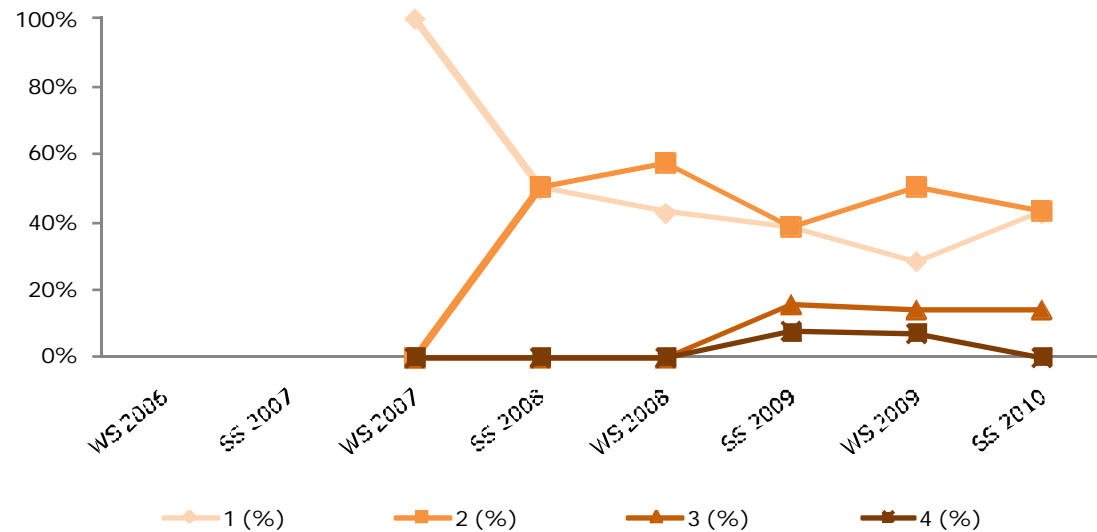
## 6379 Prozessmanagement

	WS 2006	SS 2007	WS 2007	SS 2008	WS 2008	SS 2009	WS 2009	SS 2010
Anritte			1	2	10	11	13	31
1					7	10	13	25
2			1	1	2			3
3				1	1			3
4						1		
5								
1 (%)			0,0%	0,0%	70,0%	90,9%	100%	80,6%
2 (%)			100%	50,0%	20,0%	0,0%	0,0%	9,7%
3 (%)			0,0%	50,0%	10,0%	0,0%	0,0%	9,7%
4 (%)			0,0%	0,0%	0,0%	9,1%	0,0%	0,0%
5 (%)								
MW			2,0	2,5	1,4	1,3	1,0	1,3
StdAb			0,0	0,5	0,7	0,9	0,0	0,6



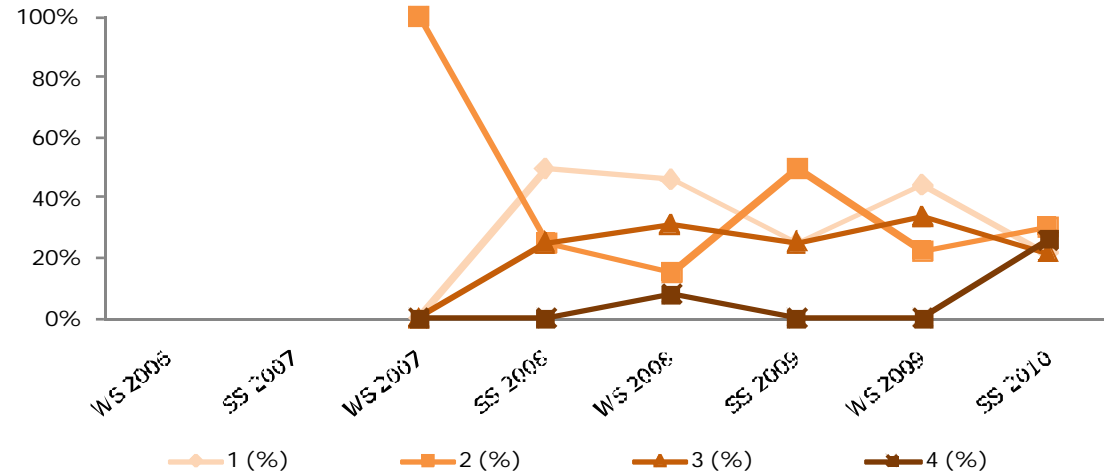
## 6416 Rechnerpraktikum aus Programmierung

	WS 2006	SS 2007	WS 2007	SS 2008	WS 2008	SS 2009	WS 2009	SS 2010
Anritte			1	2	7	13	14	7
1			1	1	3	5	4	3
2				1	4	5	7	3
3						2	2	1
4						1	1	
5								
1 (%)			100%	50,0%	42,9%	38,5%	28,6%	42,9%
2 (%)			0,0%	50,0%	57,1%	38,5%	50,0%	42,9%
3 (%)			0,0%	0,0%	0,0%	15,4%	14,3%	14,3%
4 (%)			0,0%	0,0%	0,0%	7,7%	7,1%	0,0%
5 (%)								
MW			1,0	1,5	1,6	1,9	2,0	1,7
StdAb			0,0	0,5	0,5	0,9	0,8	0,7



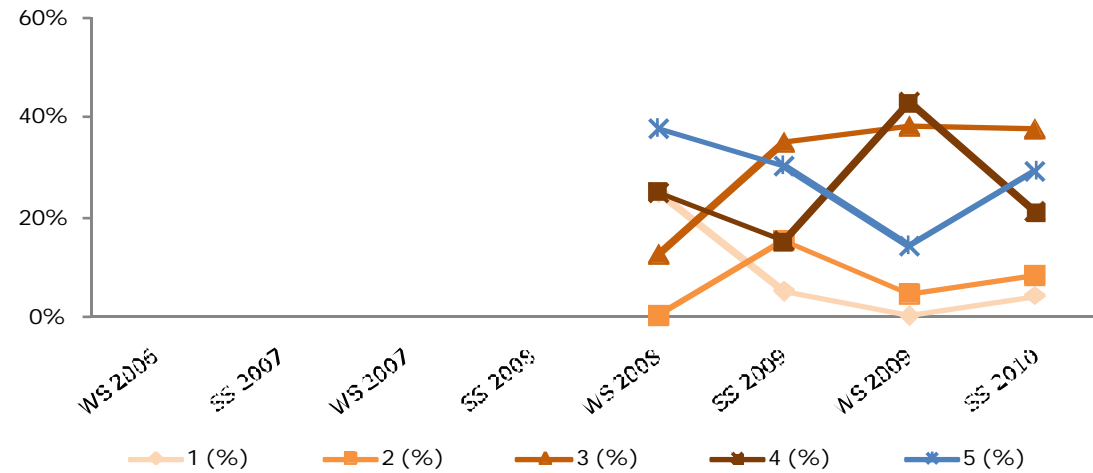
## 6422 Datenbanksysteme

	WS 2006	SS 2007	WS 2007	SS 2008	WS 2008	SS 2009	WS 2009	SS 2010
Anritte			1	4	13	16	9	23
1				2	6	4	4	5
2			1	1	2	8	2	7
3				1	4	4	3	5
4					1			6
5								
1 (%)			0,0%	50,0%	46,2%	25,0%	44,4%	21,7%
2 (%)			100%	25,0%	15,4%	50,0%	22,2%	30,4%
3 (%)			0,0%	25,0%	30,8%	25,0%	33,3%	21,7%
4 (%)			0,0%	0,0%	7,7%	0,0%	0,0%	26,1%
5 (%)								
MW			2,0	1,8	2,0	2,0	1,9	2,5
StdAb			0,0	0,8	1,0	0,7	0,9	1,1



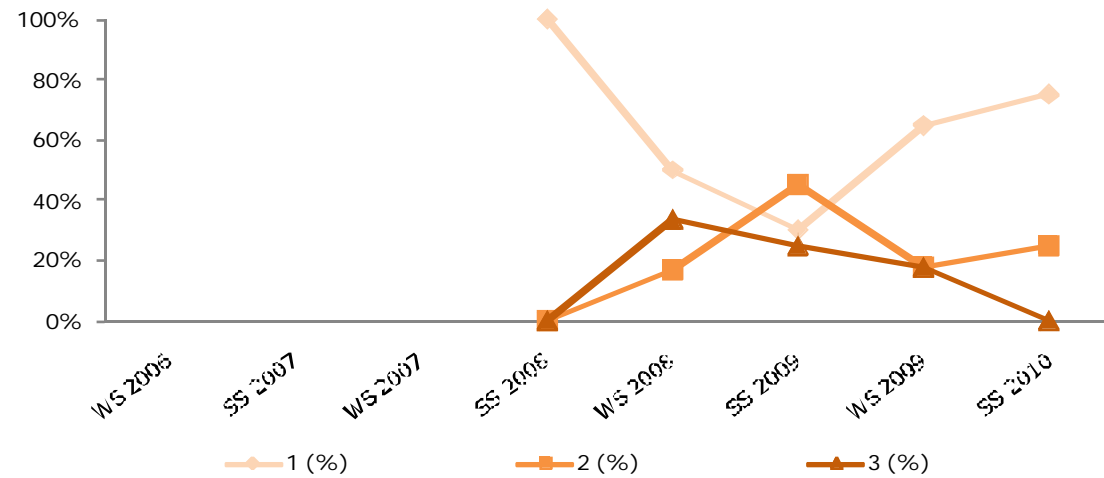
## 6425 Netzwerke

	WS 2006	SS 2007	WS 2007	SS 2008	WS 2008	SS 2009	WS 2009	SS 2010
Anritte					8	20	21	24
1					2	1		1
2						3	1	2
3					1	7	8	9
4					2	3	9	5
5					3	6	3	7
1 (%)					25,0%	5,0%	0,0%	4,2%
2 (%)					0,0%	15,0%	4,8%	8,3%
3 (%)					12,5%	35,0%	38,1%	37,5%
4 (%)					25,0%	15,0%	42,9%	20,8%
5 (%)					37,5%	30,0%	14,3%	29,2%
MW					3,5	3,5	3,7	3,6
StdAb					1,6	1,2	0,8	1,1



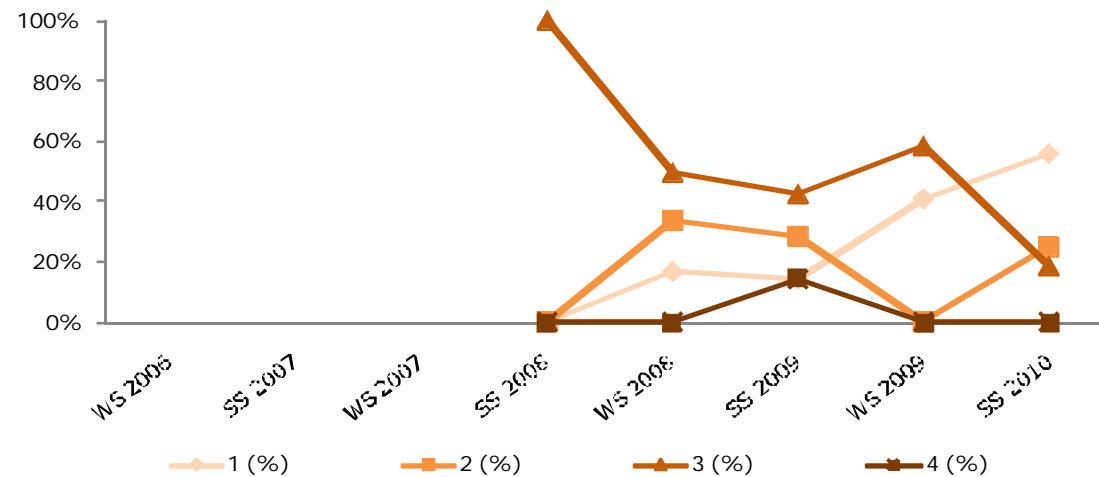
## 6825 Methoden der empirischen Sozialforschung I

	WS 2006	SS 2007	WS 2007	SS 2008	WS 2008	SS 2009	WS 2009	SS 2010
Antritte				1	6	20	17	12
1				1	3	6	11	9
2					1	9	3	3
3					2	5	3	
4								
5								
1 (%)				100%	50,0%	30,0%	64,7%	75,0%
2 (%)				0,0%	16,7%	45,0%	17,6%	25,0%
3 (%)				0,0%	33,3%	25,0%	17,6%	0,0%
4 (%)								
5 (%)								
MW				1,0	1,8	2,0	1,5	1,3
StdAb				0,0	0,9	0,7	0,8	0,4



## 6829 Methoden der empirischen Sozialforschung II

	WS 2006	SS 2007	WS 2007	SS 2008	WS 2008	SS 2009	WS 2009	SS 2010
Antritte				1	6	21	17	16
1					1	3	7	9
2					2	6		4
3				1	3	9	10	3
4						3		
5								
1 (%)				0,0%	16,7%	14,3%	41,2%	56,3%
2 (%)				0,0%	33,3%	28,6%	0,0%	25,0%
3 (%)				100%	50,0%	42,9%	58,8%	18,8%
4 (%)				0,0%	0,0%	14,3%	0,0%	0,0%
5 (%)								
MW				3,0	2,3	2,6	2,2	1,6
StdAb				0,0	0,7	0,9	1,0	0,8



# Bachelor Wirtschaftsrecht studienzweigspezifische Planpunkte

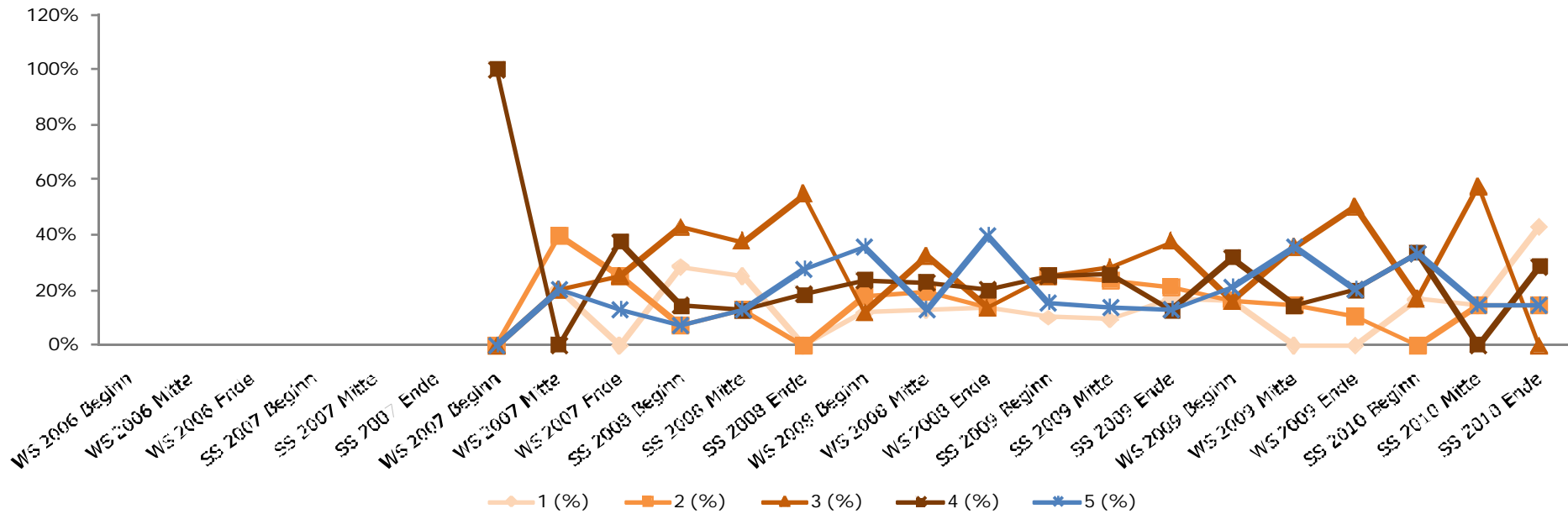
*Planpunktnummer Planpunktbezeichnung*

- 6057 Vertiefungskurs Steuerrecht
- 6393 Fachprüfung Privatrecht einschließlich zivilgerichtliches Verfahren
- 6394 Zentrale Fragen des Privatrechts
- 6398 Fachprüfung Österreichisches und europäisches öffentliches Recht
- 6402 Spezialfragen aus den für Unternehmen relevanten Gebieten des Steuerrechts
- 6403 Individualarbeitsrecht
- 6404 Kollektives Arbeitsrecht
- 6405 Grundzüge des Sozialrechts
- 6453 Grundkurs Steuerrecht
- 6509 Strafrecht unter besonderer Berücksichtigung des Wirtschaftsstrafrechts
- 6545 Integrierte Fallstudien zum österreichischen und europäischen Verfassungs- und allgemeinen Verwaltungsrecht
- 6641 Exekutions-, Insolvenz- und Sanierungsrecht
- 6642 Privatrecht I
- 6643 Privatrecht II
- 6646 Integrierte Fallstudien zum Verfassungsrecht und Allgemeinen Verwaltungsrecht
- 6647 Integrierte Fallstudien zu Verwaltungsverfahren und Rechtsschutz
- 6650 Fachprüfung Öffentliches Recht
- 6654 Europäisches Steuerrecht und Spezialfragen aus den für Unternehmen relevanten Gebieten des Steuerrechts
- 6663 Strafrecht
- 6677 Grundlagen des Europarechts
- 6785 Europäisches Steuerrecht
- 6816 Rechtsfragen der Unternehmenskrise und -sanierung
- 6819 Integrierte Fallstudien zum Umwelt-, Planungs- und Verwaltungsverfahrensrecht



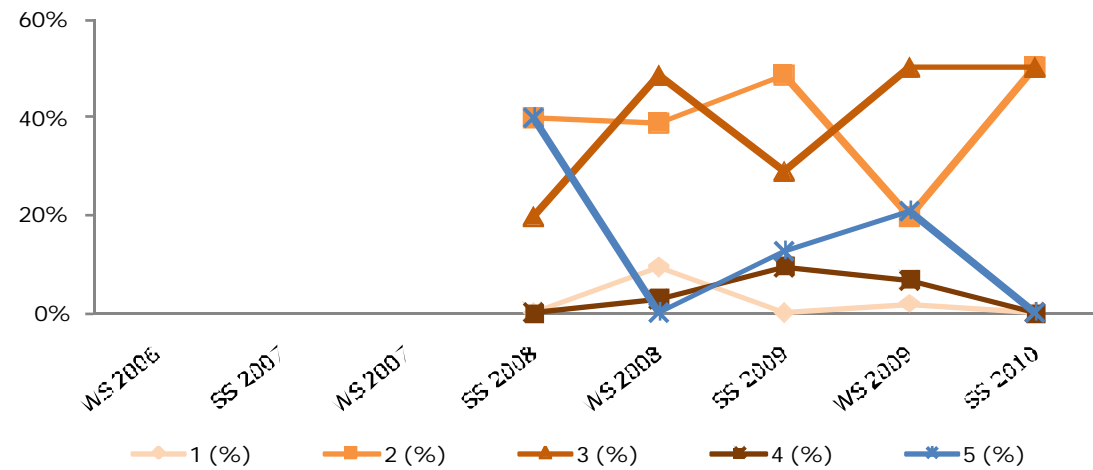
## 6816 Rechtsfragen der Unternehmenskrise und -sanierung

	WS 2006 Beginn	WS 2006 Mitte	WS 2006 Ende	SS 2007 Beginn	SS 2007 Mitte	SS 2007 Ende	WS 2007 Beginn	WS 2007 Mitte	WS 2007 Ende	SS 2008 Beginn	SS 2008 Mitte	SS 2008 Ende	WS 2008 Beginn	WS 2008 Mitte	WS 2008 Ende	SS 2009 Beginn	SS 2009 Mitte	SS 2009 Ende	WS 2009 Beginn	WS 2009 Mitte	WS 2009 Ende	SS 2010 Beginn	SS 2010 Mitte	SS 2010 Ende
Anmeldungen							1	5	9	17	17	19	18	39	17	22	49	58	23	14	10	7	9	9
Antritte							1	5	8	14	16	11	17	31	15	20	43	48	19	14	10	6	7	7
Antrittsquote							100%	100%	88,9%	82,4%	94,1%	57,9%	94,4%	79,5%	88,2%	90,9%	87,8%	82,8%	82,6%	100%	100%	85,7%	77,8%	77,8%
1								1		4	4			2	4	2	2	4	8	3		1	1	3
2								2	2	1	2			3	6	2	5	10	10	3	2	1	1	1
3								1	2	6	6	6	2	10	2	5	12	18	3	5	5	1	4	
4							1		3	2	2	2	4	7	3	5	11	6	6	2	2	2	2	2
5								1	1	1	2	3	6	4	6	3	6	6	4	5	2	2	1	1
1 (%)							0,0%	20,0%	0,0%	28,6%	25,0%	0,0%	11,8%	12,9%	13,3%	10,0%	9,3%	16,7%	15,8%	0,0%	0,0%	16,7%	14,3%	42,9%
2 (%)							0,0%	40,0%	25,0%	7,1%	12,5%	0,0%	17,6%	19,4%	13,3%	25,0%	23,3%	20,8%	15,8%	14,3%	10,0%	0,0%	14,3%	14,3%
3 (%)							0,0%	20,0%	25,0%	42,9%	37,5%	54,5%	11,8%	32,3%	13,3%	25,0%	27,9%	37,5%	15,8%	35,7%	50,0%	16,7%	57,1%	0,0%
4 (%)							100%	0,0%	37,5%	14,3%	12,5%	18,2%	23,5%	22,6%	20,0%	25,0%	25,6%	12,5%	31,6%	14,3%	20,0%	33,3%	0,0%	28,6%
5 (%)							0,0%	20,0%	12,5%	7,1%	12,5%	27,3%	35,3%	12,9%	40,0%	15,0%	14,0%	12,5%	21,1%	35,7%	20,0%	33,3%	14,3%	14,3%
MW							4,0	2,6	3,4	2,6	2,8	3,7	3,5	3,0	3,6	3,1	3,1	2,8	3,3	3,7	3,5	3,7	2,9	2,6
StdAb							0,0	1,4	1,0	1,2	1,3	0,9	1,4	1,2	1,5	1,2	1,2	1,2	1,4	1,1	0,9	1,4	1,1	1,6



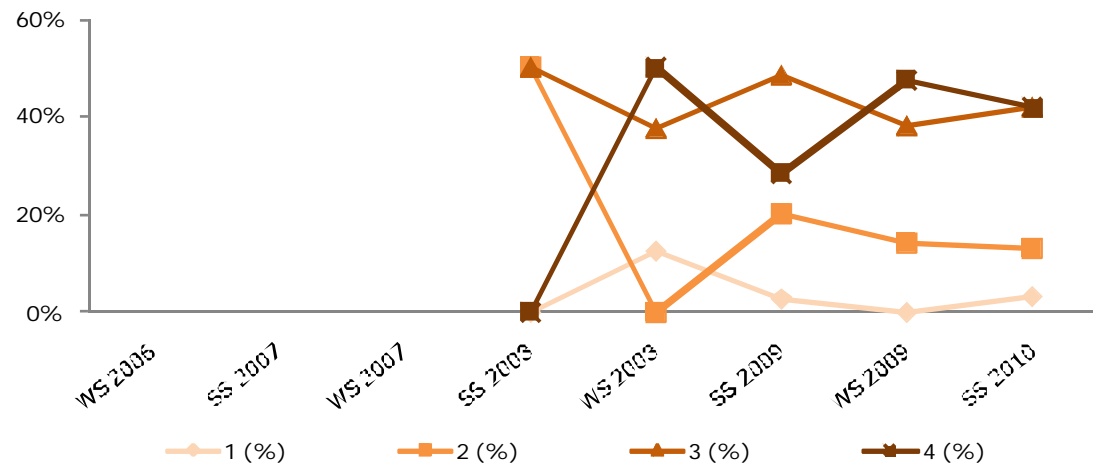
## 6057 Vertiefungskurs Steuerrecht

	WS 2006	SS 2007	WS 2007	SS 2008	WS 2008	SS 2009	WS 2009	SS 2010
Antritte				5	31	31	100	4
1					3		2	
2				2	12	15	20	2
3				1	15	9	50	2
4					1	3	7	
5				2		4	21	
1 (%)				0,0%	9,7%	0,0%	2,0%	0,0%
2 (%)				40,0%	38,7%	48,4%	20,0%	50,0%
3 (%)				20,0%	48,4%	29,0%	50,0%	50,0%
4 (%)				0,0%	3,2%	9,7%	7,0%	0,0%
5 (%)				40,0%	0,0%	12,9%	21,0%	0,0%
MW				3,4	2,5	2,9	3,3	2,5
StdAb				1,4	0,7	1,0	1,1	0,5



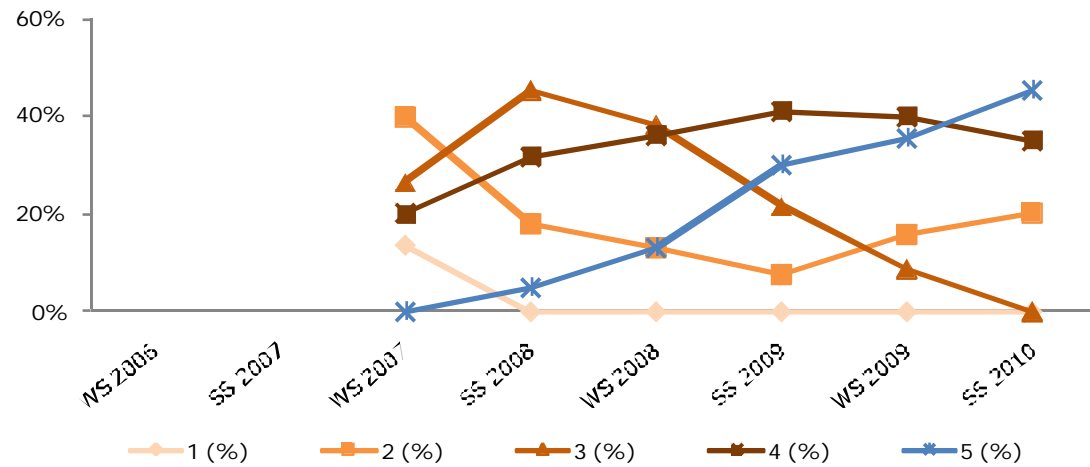
## 6393 Fachprüfung Privatrecht einschließlich zivilgerichtliches Verfahren

	WS 2006	SS 2007	WS 2007	SS 2008	WS 2008	SS 2009	WS 2009	SS 2010
Antritte				2	8	35	21	31
1					1	1	1	1
2				1		7	3	4
3				1	3	17	8	13
4					4	10	10	13
5								
1 (%)				0,0%	12,5%	2,9%	0,0%	3,2%
2 (%)				50,0%	0,0%	20,0%	14,3%	12,9%
3 (%)				50,0%	37,5%	48,6%	38,1%	41,9%
4 (%)				0,0%	50,0%	28,6%	47,6%	41,9%
5 (%)								
MW				2,5	3,3	3,0	3,3	3,2
StdAb				0,5	1,0	0,8	0,7	0,8



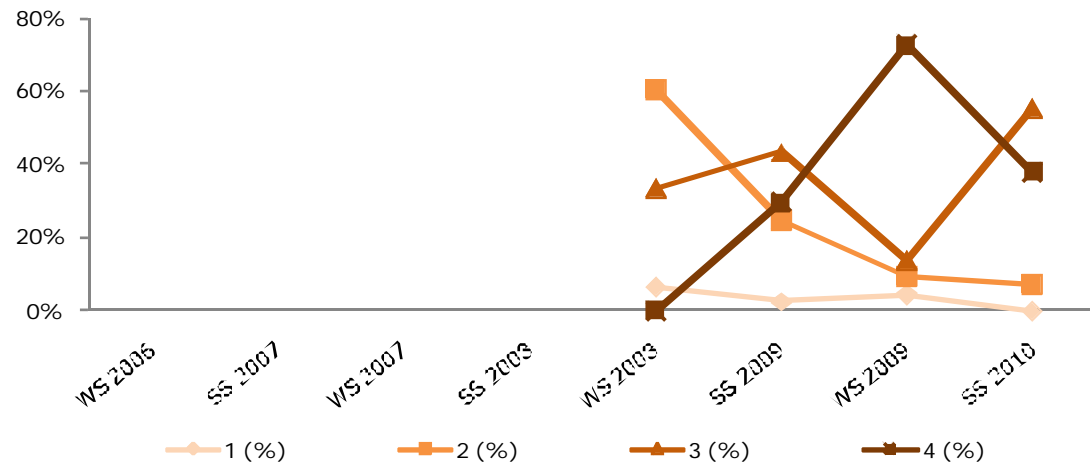
## 6394 Zentrale Fragen des Privatrechts

	WS 2006	SS 2007	WS 2007	SS 2008	WS 2008	SS 2009	WS 2009	SS 2010
Antritte			15	22	47	134	45	20
1			2					
2			6	4	6	10	7	4
3			4	10	18	29	4	
4			3	7	17	55	18	7
5				1	6	40	16	9
1 (%)			13,3%	0,0%	0,0%	0,0%	0,0%	0,0%
2 (%)			40,0%	18,2%	12,8%	7,5%	15,6%	20,0%
3 (%)			26,7%	45,5%	38,3%	21,6%	8,9%	0,0%
4 (%)			20,0%	31,8%	36,2%	41,0%	40,0%	35,0%
5 (%)			0,0%	4,5%	12,8%	29,9%	35,6%	45,0%
MW			2,5	3,2	3,5	3,9	4,0	4,1
StdAb			1,0	0,8	0,9	0,9	1,0	1,1



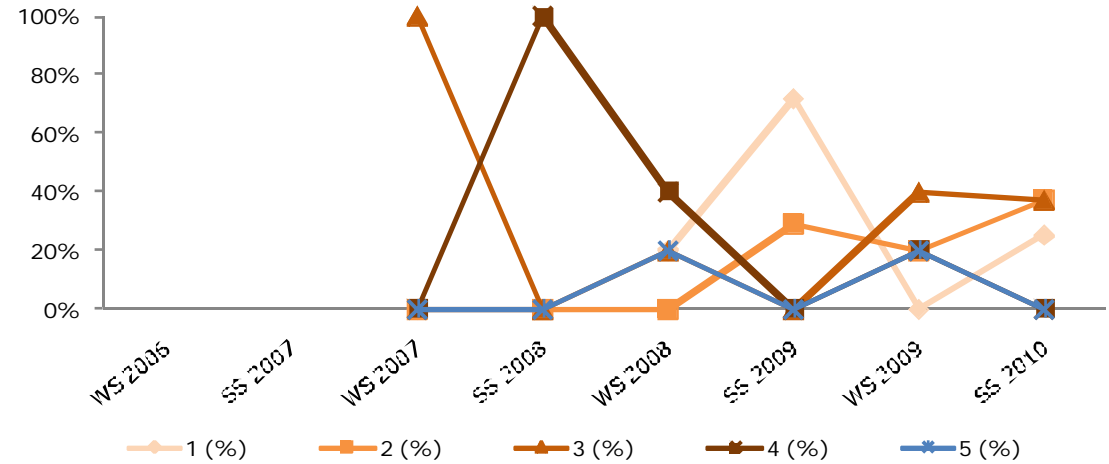
## 6398 Fachprüfung Österreichisches und europäisches öffentliches Recht

	WS 2006	SS 2007	WS 2007	SS 2008	WS 2008	SS 2009	WS 2009	SS 2010
Antritte					15	37	22	29
1					1	1	1	
2					9	9	2	2
3					5	16	3	16
4						11	16	11
5								
1 (%)					6,7%	2,7%	4,5%	0,0%
2 (%)					60,0%	24,3%	9,1%	6,9%
3 (%)					33,3%	43,2%	13,6%	55,2%
4 (%)					0,0%	29,7%	72,7%	37,9%
5 (%)								
MW					2,3	3,0	3,5	3,3
StdAb					0,6	0,8	0,8	0,6



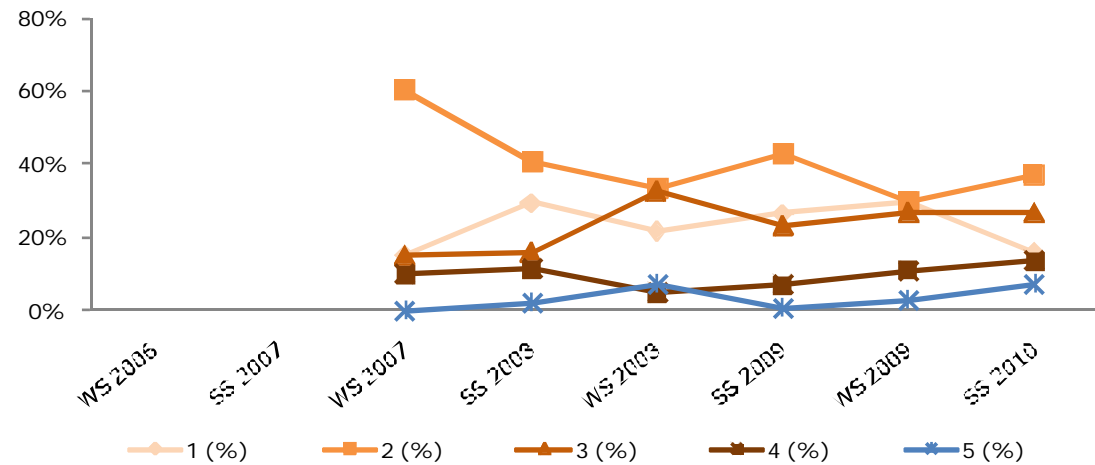
## 6402 Spezialfragen aus den für Unternehmen relevanten Gebieten des Steuerrechts

	WS 2006	SS 2007	WS 2007	SS 2008	WS 2008	SS 2009	WS 2009	SS 2010
Antritte			1	1	5	7	5	8
1					1	5		2
2						2	1	3
3			1		1		2	3
4				1	2		1	
5					1		1	
1 (%)			0,0%	0,0%	20,0%	71,4%	0,0%	25,0%
2 (%)			0,0%	0,0%	0,0%	28,6%	20,0%	37,5%
3 (%)			100%	0,0%	20,0%	0,0%	40,0%	37,5%
4 (%)			0,0%	100%	40,0%	0,0%	20,0%	0,0%
5 (%)			0,0%	0,0%	20,0%	0,0%	20,0%	0,0%
MW			3,0	4,0	3,4	1,3	3,4	2,1
StdAb			0,0	0,0	1,4	0,5	1,0	0,8



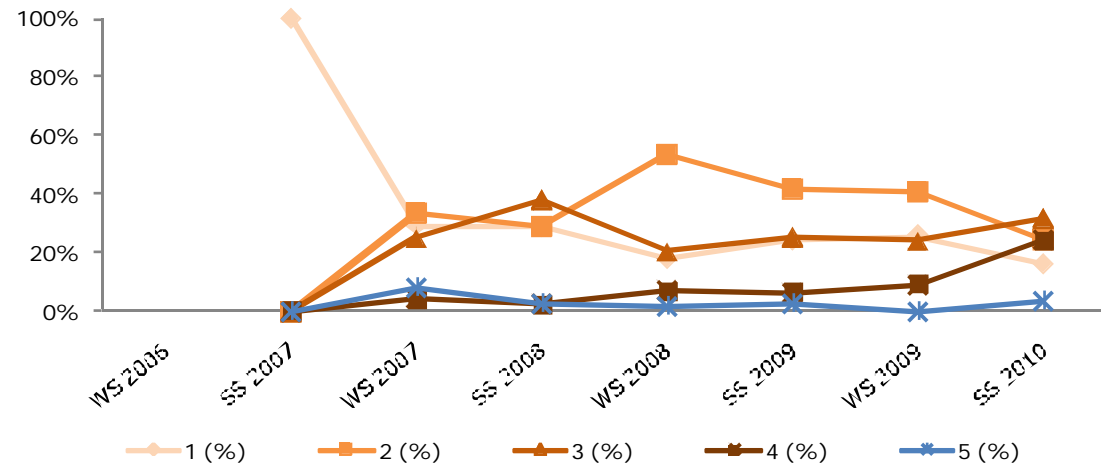
## 6403 Individualarbeitsrecht

	WS 2006	SS 2007	WS 2007	SS 2008	WS 2008	SS 2009	WS 2009	SS 2010
Antritte			20	44	83	117	120	120
1			3	13	18	31	36	19
2			12	18	28	50	36	44
3			3	7	27	27	32	32
4			2	5	4	8	13	16
5				1	6	1	3	9
1 (%)			15,0%	29,5%	21,7%	26,5%	30,0%	15,8%
2 (%)			60,0%	40,9%	33,7%	42,7%	30,0%	36,7%
3 (%)			15,0%	15,9%	32,5%	23,1%	26,7%	26,7%
4 (%)			10,0%	11,4%	4,8%	6,8%	10,8%	13,3%
5 (%)			0,0%	2,3%	7,2%	0,9%	2,5%	7,5%
MW			2,2	2,2	2,4	2,1	2,3	2,6
StdAb			0,8	1,0	1,1	0,9	1,1	1,1



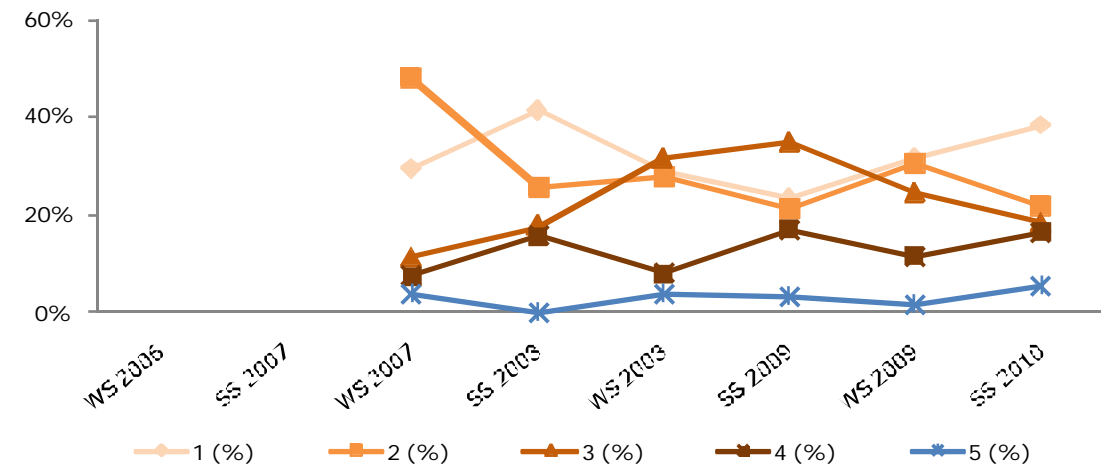
## 6404 Kollektives Arbeitsrecht

	WS 2006	SS 2007	WS 2007	SS 2008	WS 2008	SS 2009	WS 2009	SS 2010
Antritte		1	24	42	73	79	132	107
1		1	7	12	13	19	34	17
2			8	12	39	33	54	26
3			6	16	15	20	32	34
4			1	1	5	5	12	26
5			2	1	1	2		4
1 (%)		100%	29,2%	28,6%	17,8%	24,1%	25,8%	15,9%
2 (%)		0,0%	33,3%	28,6%	53,4%	41,8%	40,9%	24,3%
3 (%)		0,0%	25,0%	38,1%	20,5%	25,3%	24,2%	31,8%
4 (%)		0,0%	4,2%	2,4%	6,8%	6,3%	9,1%	24,3%
5 (%)		0,0%	8,3%	2,4%	1,4%	2,5%	0,0%	3,7%
MW		1,0	2,3	2,2	2,2	2,2	2,2	2,8
StdAb		0,0	1,2	1,0	0,9	1,0	0,9	1,1



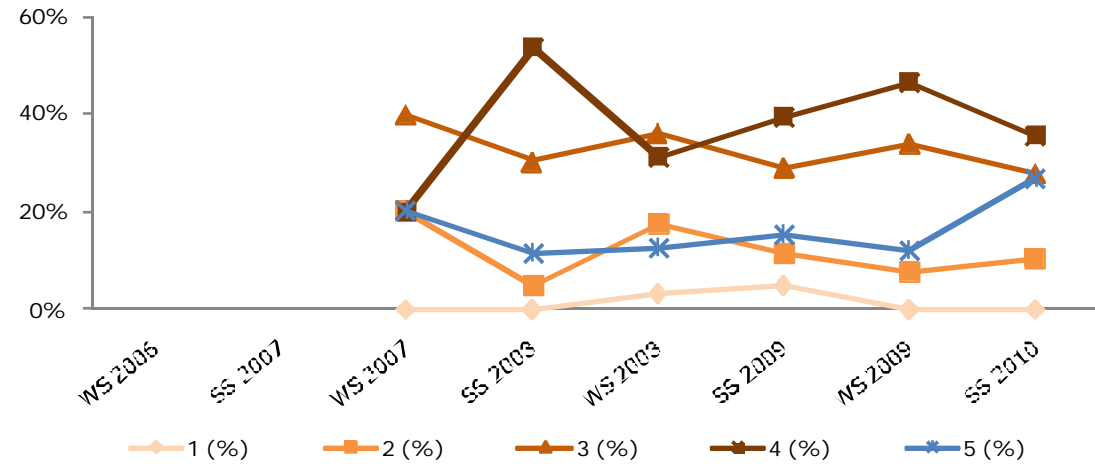
## 6405 Grundzüge des Sozialrechts

	WS 2006	SS 2007	WS 2007	SS 2008	WS 2008	SS 2009	WS 2009	SS 2010
Antritte			27	51	76	89	114	115
1			8	21	22	21	36	44
2			13	13	21	19	35	25
3			3	9	24	31	28	21
4			2	8	6	15	13	19
5			1		3	3	2	6
1 (%)			29,6%	41,2%	28,9%	23,6%	31,6%	38,3%
2 (%)			48,1%	25,5%	27,6%	21,3%	30,7%	21,7%
3 (%)			11,1%	17,6%	31,6%	34,8%	24,6%	18,3%
4 (%)			7,4%	15,7%	7,9%	16,9%	11,4%	16,5%
5 (%)			3,7%	0,0%	3,9%	3,4%	1,8%	5,2%
MW			2,1	2,1	2,3	2,6	2,2	2,3
StdAb			1,0	1,1	1,1	1,1	1,1	1,3



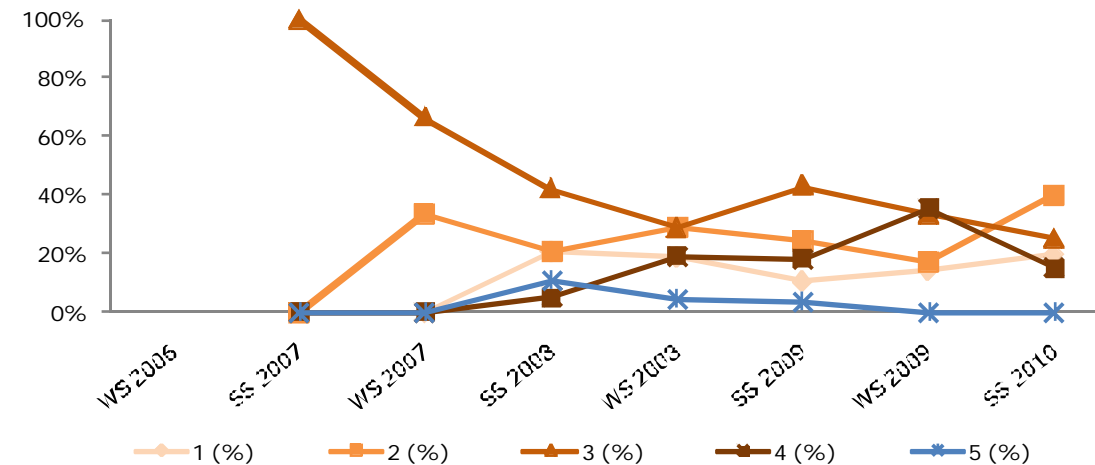
## 6453 Grundkurs Steuerrecht

	WS 2006	SS 2007	WS 2007	SS 2008	WS 2008	SS 2009	WS 2009	SS 2010
Antritte			5	43	64	104	118	90
1					2	5		
2			1	2	11	12	9	9
3			2	13	23	30	40	25
4			1	23	20	41	55	32
5			1	5	8	16	14	24
1 (%)			0,0%	0,0%	3,1%	4,8%	0,0%	0,0%
2 (%)			20,0%	4,7%	17,2%	11,5%	7,6%	10,0%
3 (%)			40,0%	30,2%	35,9%	28,8%	33,9%	27,8%
4 (%)			20,0%	53,5%	31,3%	39,4%	46,6%	35,6%
5 (%)			20,0%	11,6%	12,5%	15,4%	11,9%	26,7%
MW			3,4	3,7	3,3	3,5	3,6	3,8
StdAb			1,0	0,7	1,0	1,0	0,8	0,9



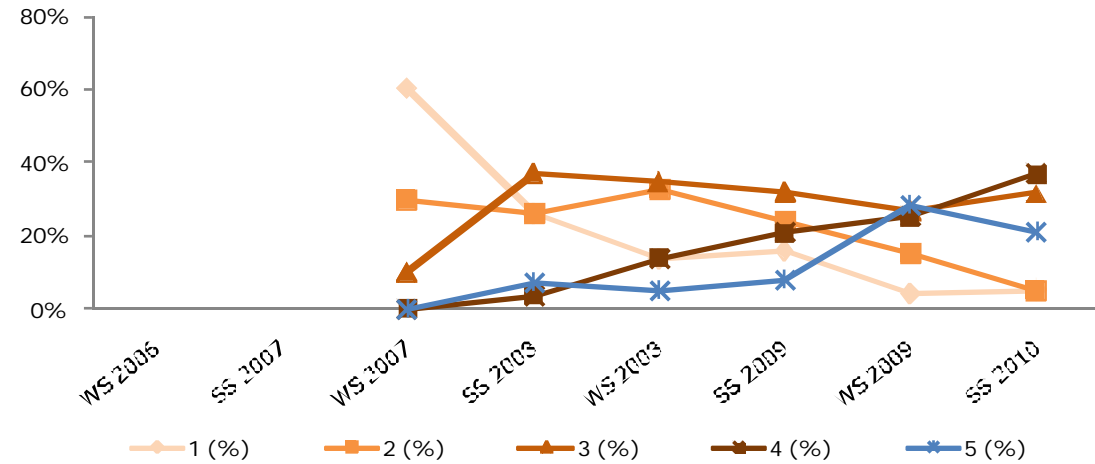
## 6509 Strafrecht unter besonderer Berücksichtigung des Wirtschaftsstrafrechts

	WS 2006	SS 2007	WS 2007	SS 2008	WS 2008	SS 2009	WS 2009	SS 2010
Antritte		2	3	19	21	65	48	20
1				4	4	7	7	4
2			1	4	6	16	8	8
3		2	2	8	6	28	16	5
4				1	4	12	17	3
5				2	1	2		
1 (%)		0,0%	0,0%	21,1%	19,0%	10,8%	14,6%	20,0%
2 (%)		0,0%	33,3%	21,1%	28,6%	24,6%	16,7%	40,0%
3 (%)		100%	66,7%	42,1%	28,6%	43,1%	33,3%	25,0%
4 (%)		0,0%	0,0%	5,3%	19,0%	18,5%	35,4%	15,0%
5 (%)		0,0%	0,0%	10,5%	4,8%	3,1%	0,0%	0,0%
MW		3,0	2,7	2,6	2,6	2,8	2,9	2,4
StdAb		0,0	0,5	1,2	1,1	1,0	1,0	1,0



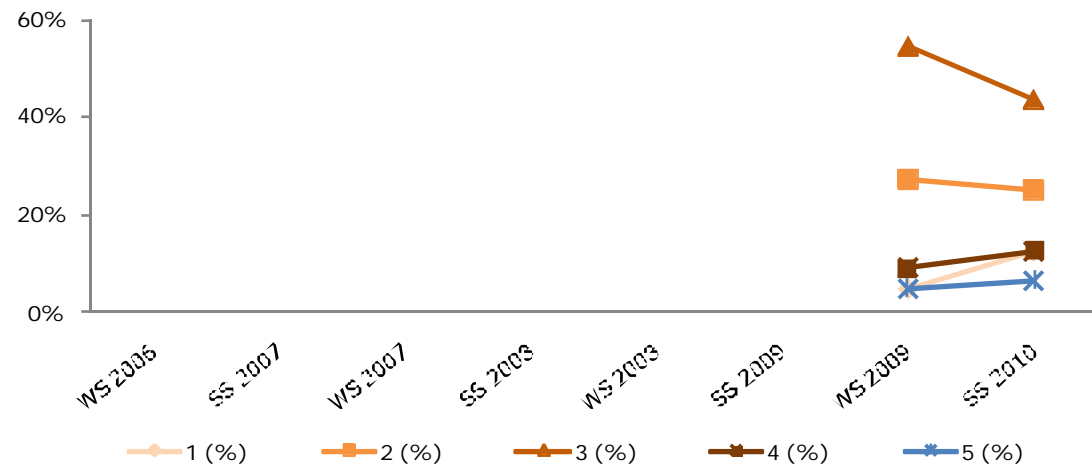
## 6545 Integrierte Fallstudien zum österreichischen und europäischen Verfassungs- und allgemeinen Verwaltungsrecht

	WS 2006	SS 2007	WS 2007	SS 2008	WS 2008	SS 2009	WS 2009	SS 2010
Antritte			10	27	58	63	71	19
1			6	7	8	10	3	1
2			3	7	19	15	11	1
3			1	10	20	20	19	6
4				1	8	13	18	7
5				2	3	5	20	4
1 (%)			60,0%	25,9%	13,8%	15,9%	4,2%	5,3%
2 (%)			30,0%	25,9%	32,8%	23,8%	15,5%	5,3%
3 (%)			10,0%	37,0%	34,5%	31,7%	26,8%	31,6%
4 (%)			0,0%	3,7%	13,8%	20,6%	25,4%	36,8%
5 (%)			0,0%	7,4%	5,2%	7,9%	28,2%	21,1%
MW			1,5	2,4	2,6	2,8	3,6	3,6
StdAb			0,7	1,1	1,0	1,2	1,2	1,0



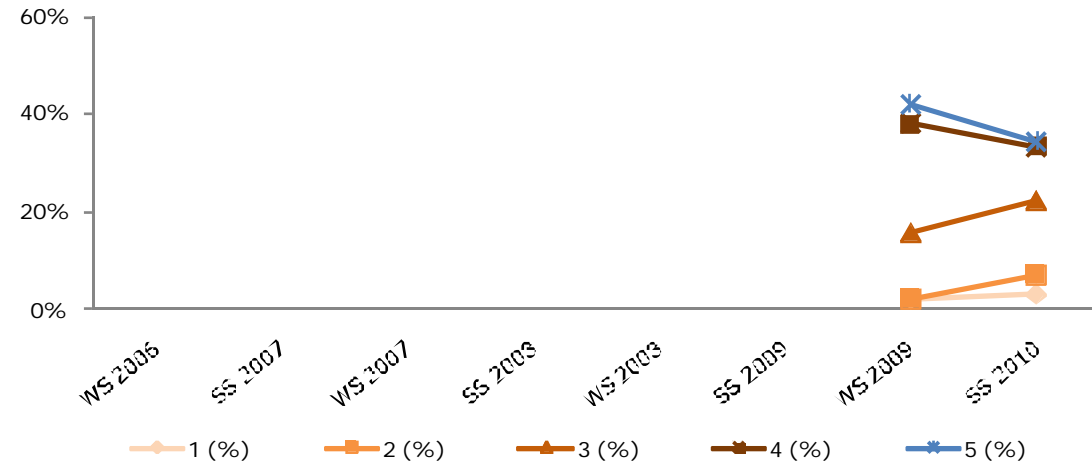
## 6641 Exekutions-, Insolvenz- und Sanierungsrecht

	WS 2006	SS 2007	WS 2007	SS 2008	WS 2008	SS 2009	WS 2009	SS 2010
Antritte							22	16
1							1	2
2							6	4
3							12	7
4							2	2
5							1	1
1 (%)							4,5%	12,5%
2 (%)							27,3%	25,0%
3 (%)							54,5%	43,8%
4 (%)							9,1%	12,5%
5 (%)							4,5%	6,3%
MW							2,8	2,8
StdAb							0,8	1,0



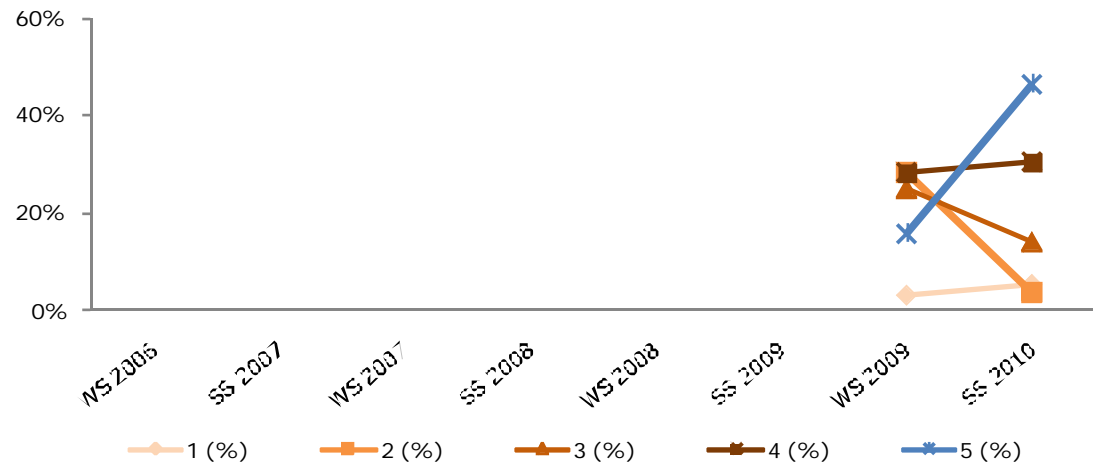
## 6642 Privatrecht I

	WS 2006	SS 2007	WS 2007	SS 2008	WS 2008	SS 2009	WS 2009	SS 2010
Antritte							95	138
1							2	4
2							2	10
3							15	31
4							36	46
5							40	47
1 (%)							2,1%	2,9%
2 (%)							2,1%	7,2%
3 (%)							15,8%	22,5%
4 (%)							37,9%	33,3%
5 (%)							42,1%	34,1%
MW							4,2	3,9
StdAb							0,9	1,0



## 6643 Privatrecht II

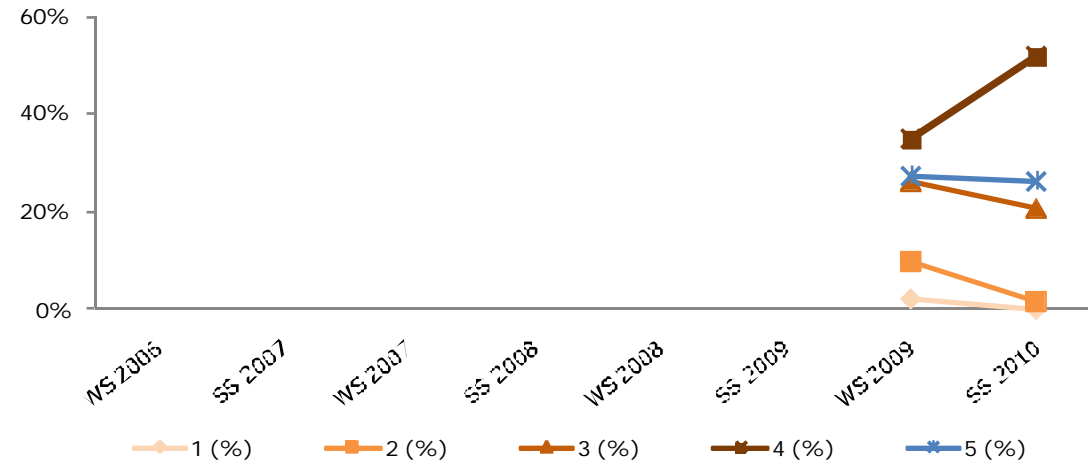
	WS 2006	SS 2007	WS 2007	SS 2008	WS 2008	SS 2009	WS 2009	SS 2010
Antritte							32	56
1							1	3
2							9	2
3							8	8
4							9	17
5							5	26
1 (%)							3,1%	5,4%
2 (%)							28,1%	3,6%
3 (%)							25,0%	14,3%
4 (%)							28,1%	30,4%
5 (%)							15,6%	46,4%
MW							3,3	4,1
StdAb							1,1	1,1





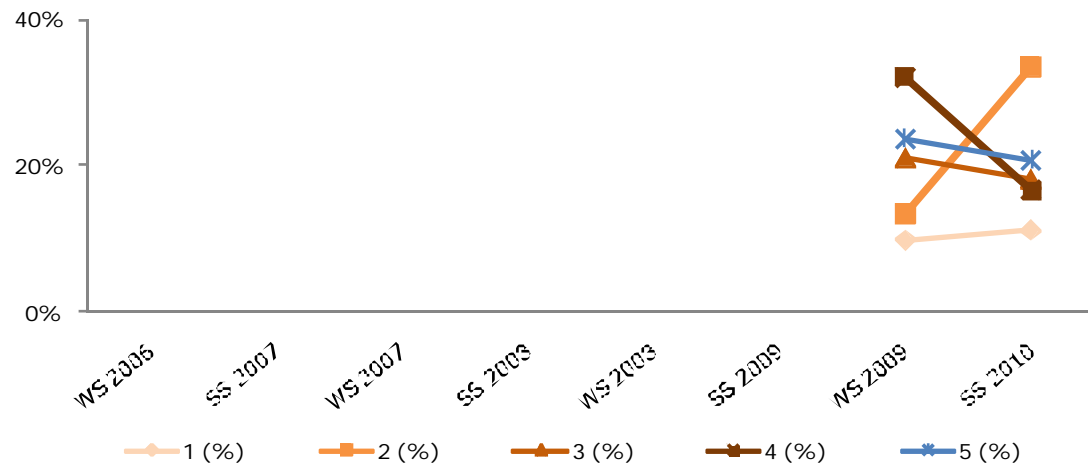
## 6646 Integrierte Fallstudien zum Verfassungsrecht und Allgemeinen Verwaltungsrecht

	WS 2006	SS 2007	WS 2007	SS 2008	WS 2008	SS 2009	WS 2009	SS 2010
Antritte							95	58
1							2	
2							9	1
3							25	12
4							33	30
5							26	15
1 (%)							2,1%	0,0%
2 (%)							9,5%	1,7%
3 (%)							26,3%	20,7%
4 (%)							34,7%	51,7%
5 (%)							27,4%	25,9%
MW							3,8	4,0
StdAb							1,0	0,7



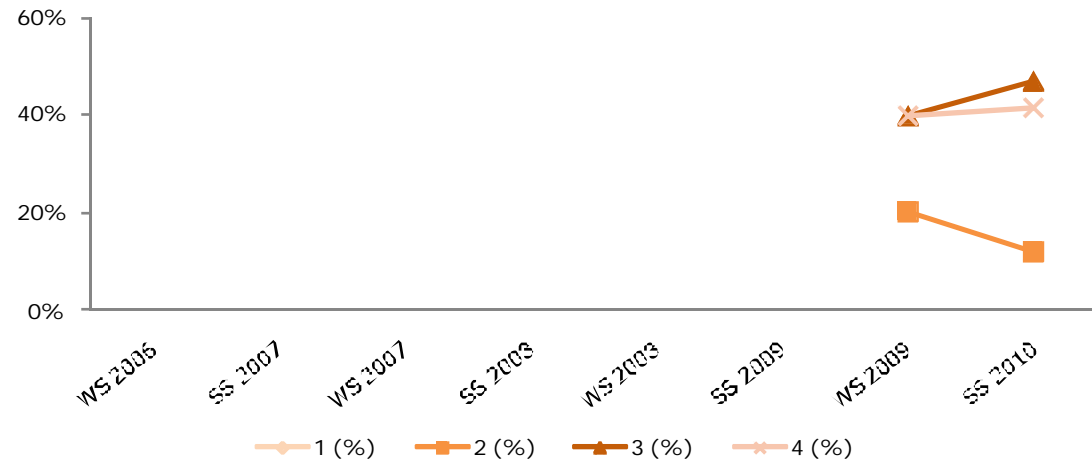
## 6647 Integrierte Fallstudien zu Verwaltungsverfahren und Rechtsschutz

	WS 2006	SS 2007	WS 2007	SS 2008	WS 2008	SS 2009	WS 2009	SS 2010
Antritte							81	72
1							8	8
2							11	24
3							17	13
4							26	12
5							19	15
1 (%)							9,9%	11,1%
2 (%)							13,6%	33,3%
3 (%)							21,0%	18,1%
4 (%)							32,1%	16,7%
5 (%)							23,5%	20,8%
MW							3,5	3,0
StdAb							1,3	1,3



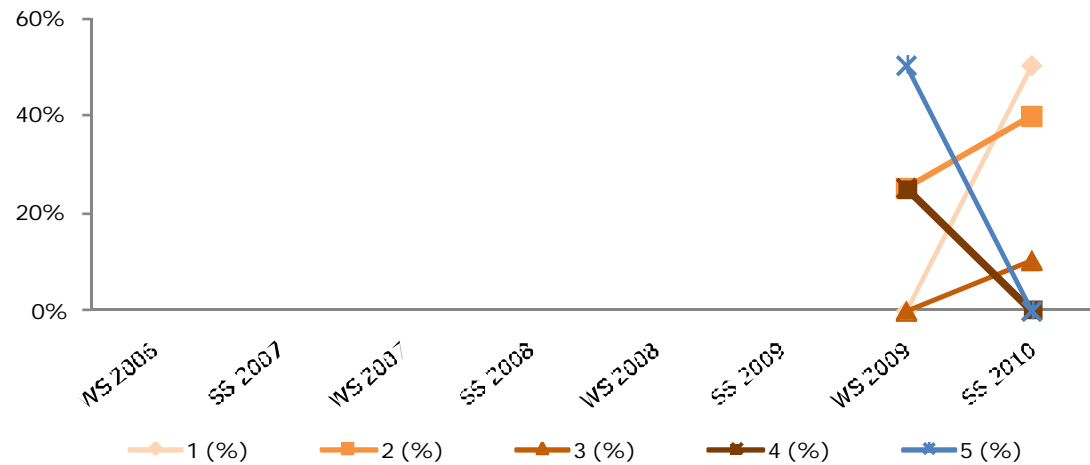
## 6650 Fachprüfung Öffentliches Recht

	WS 2006	SS 2007	WS 2007	SS 2008	WS 2008	SS 2009	WS 2009	SS 2010
Antritte							5	17
1							1	2
2							2	8
3							2	7
4								
5								
1 (%)							20,0%	11,8%
2 (%)							40,0%	47,1%
3 (%)							40,0%	41,2%
4 (%)								
5 (%)								
MW							3,2	3,3
StdAb							0,7	0,7



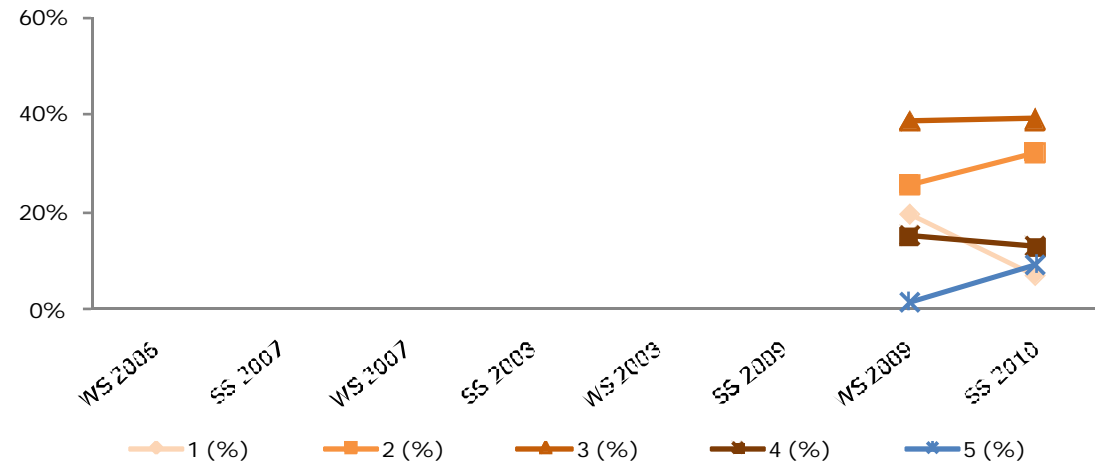
## 6654 Europäisches Steuerrecht und Spezialfragen aus den für Unternehmen relevanten Gebieten des Steuerrechts

	WS 2006	SS 2007	WS 2007	SS 2008	WS 2008	SS 2009	WS 2009	SS 2010
Antritte							4	10
1							1	4
2							1	1
3							1	2
4							2	
5								
1 (%)							0,0%	50,0%
2 (%)							25,0%	40,0%
3 (%)							0,0%	10,0%
4 (%)							25,0%	0,0%
5 (%)							50,0%	0,0%
MW							4,0	1,6
StdAb							1,2	0,7



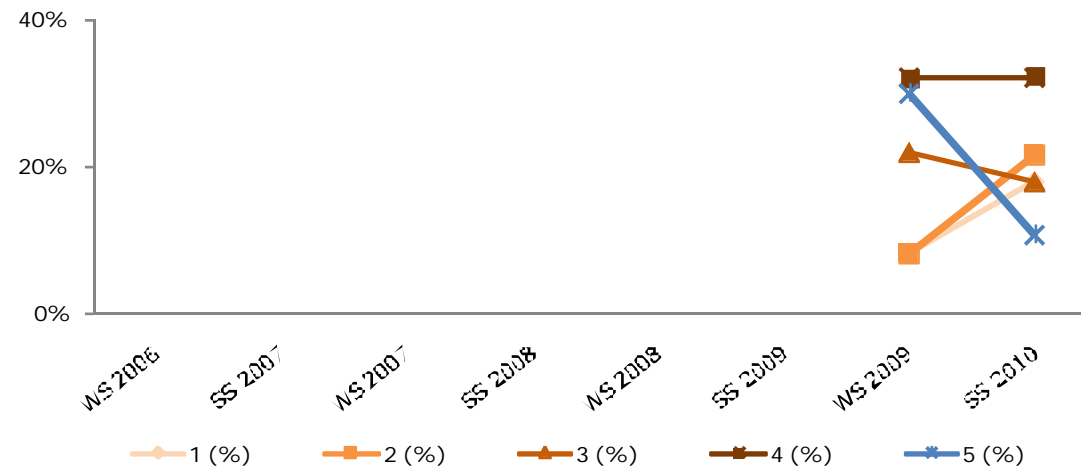
## 6663 Strafrecht

	WS 2006	SS 2007	WS 2007	SS 2008	WS 2008	SS 2009	WS 2009	SS 2010
Antritte							67	100
1							13	7
2							17	32
3							26	39
4							10	13
5							1	9
1 (%)							19,4%	7,0%
2 (%)							25,4%	32,0%
3 (%)							38,8%	39,0%
4 (%)							14,9%	13,0%
5 (%)							1,5%	9,0%
MW							2,5	2,9
StdAb							1,0	1,0



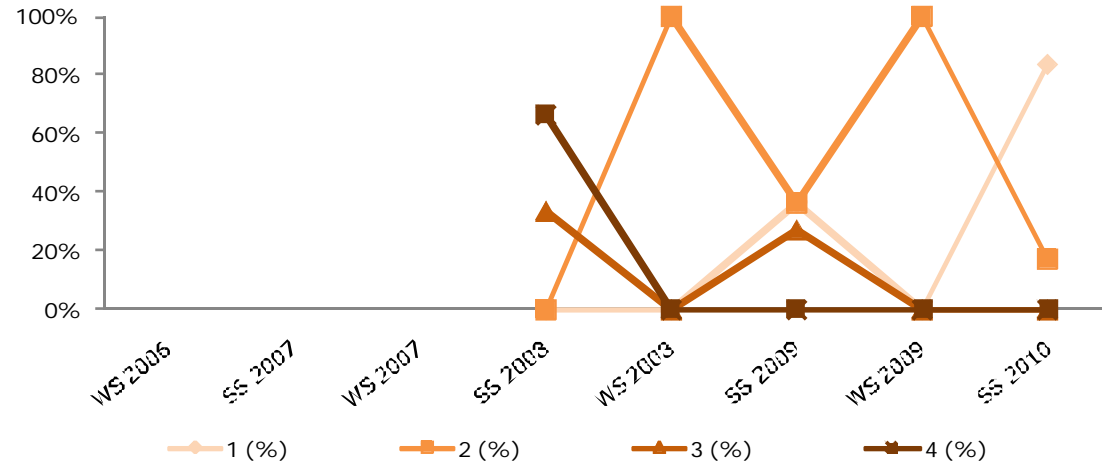
## 6677 Grundlagen des Europarechts

	WS 2006	SS 2007	WS 2007	SS 2008	WS 2008	SS 2009	WS 2009	SS 2010
Antritte							50	28
1							4	5
2							4	6
3							11	5
4							16	9
5							15	3
1 (%)							8,0%	17,9%
2 (%)							8,0%	21,4%
3 (%)							22,0%	17,9%
4 (%)							32,0%	32,1%
5 (%)							30,0%	10,7%
MW							3,7	3,0
StdAb							1,2	1,3



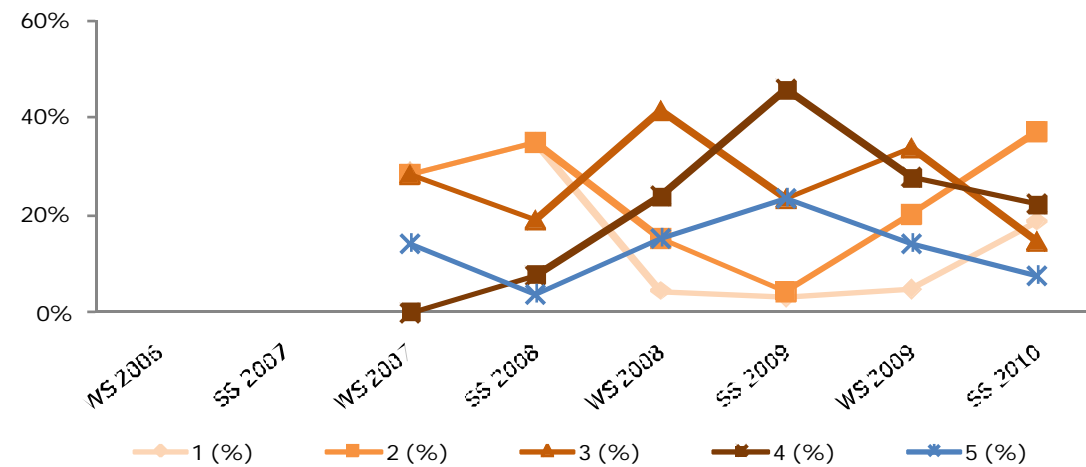
## 6785 Europäisches Steuerrecht

	WS 2006	SS 2007	WS 2007	SS 2008	WS 2008	SS 2009	WS 2009	SS 2010
Antritte				3	1	11	1	6
1							4	5
2					1	4	1	1
3				1		3		
4				2				
5								
1 (%)				0,0%	0,0%	36,4%	0,0%	83,3%
2 (%)				0,0%	100%	36,4%	100%	16,7%
3 (%)				33,3%	0,0%	27,3%	0,0%	0,0%
4 (%)				66,7%	0,0%	0,0%	0,0%	0,0%
5 (%)								
MW				3,7	2,0	1,9	2,0	1,2
StdAb				0,5	0,0	0,8	0,0	0,4



## 6819 Integrierte Fallstudien zum Umwelt-, Planungs- und Verwaltungsverfahrensrecht

	WS 2006	SS 2007	WS 2007	SS 2008	WS 2008	SS 2009	WS 2009	SS 2010
Antritte			7	26	46	68	65	27
1			2	9	2	2	3	5
2			2	9	7	3	13	10
3			2	5	19	16	22	4
4			2	2	11	31	18	6
5			1	1	7	16	9	2
1 (%)			28,6%	34,6%	4,3%	2,9%	4,6%	18,5%
2 (%)			28,6%	34,6%	15,2%	4,4%	20,0%	37,0%
3 (%)			28,6%	19,2%	41,3%	23,5%	33,8%	14,8%
4 (%)			0,0%	7,7%	23,9%	45,6%	27,7%	22,2%
5 (%)			14,3%	3,8%	15,2%	23,5%	13,8%	7,4%
MW			2,4	2,1	3,3	3,8	3,3	2,6
StdAb			1,3	1,1	1,0	0,9	1,1	1,2



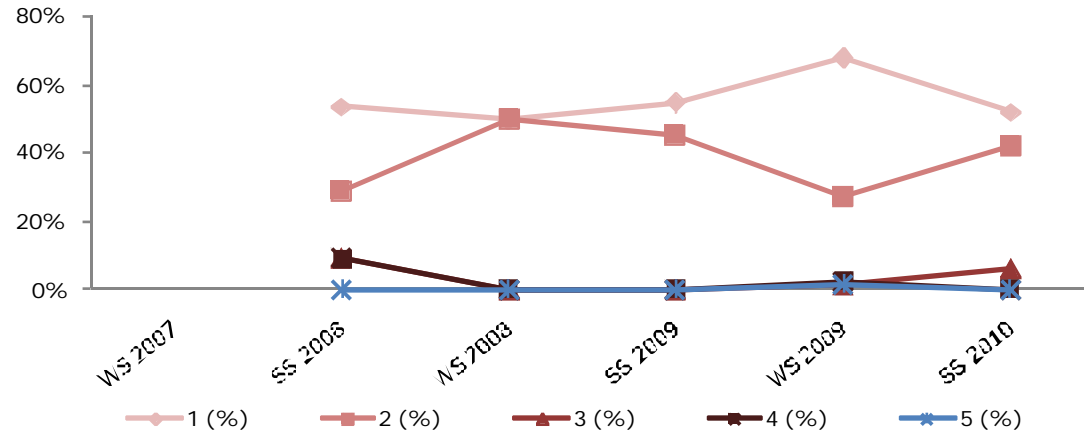
# Master Wirtschaftspädagogik (Studienplan 2007)

*Planpunktnummer Planpunktbezeichnung*

- 6090 Wahlfach Kurs I (Betriebswirtschaftslehre der Klein- und Mittelbetriebe (Entrepreneurship) unter didaktischem Aspekt, Didaktik der Volkswirtschaft, Englisch als Arbeitssprache im ökonomischen Unterricht, Externes Rechnungswesen unter didaktischem Aspekt, Internes Rechnungswesen unter didaktischem Aspekt, Marketing unter didaktischem Aspekt, Nonprofit Management unter didaktischem Aspekt, Wirtschaftsinformatik unter didaktischem Aspekt)
- 6091 Wahlfach Kurs II (Betriebswirtschaftslehre der Klein- und Mittelbetriebe (Entrepreneurship) unter didaktischem Aspekt, Didaktik der Volkswirtschaft, Englisch als Arbeitssprache im ökonomischen Unterricht, Internes Rechnungswesen unter didaktischem Aspekt, Marketing unter didaktischem Aspekt, Nonprofit Management unter didaktischem Aspekt, Wirtschaftsinformatik unter didaktischem Aspekt)
- 6092 Wahlfach (Subdisziplinen der Allgemeinen Pädagogik / Erziehungswissenschaften)
- 6096 Wahlfach (Betriebliche Weiterbildung)
- 6268 Schulpraktische Studien
- 6269 Erziehungswissenschaftliche Fragestellungen I
- 6270 Erziehungswissenschaftliche Fragestellungen II
- 6271 Verfestigung und Vertiefung pädagogischer Standards
- 6288 Basismodule der Wirtschaftsdidaktik I
- 6462 Masterarbeit
- 6612 Begleitendes Seminar zur Masterarbeit
- 6615 Wirtschaftsdidaktik I
- 6616 Basismodule der Wirtschaftsdidaktik II
- 6617 Wirtschaftsdidaktik II
- 6618 Basismodule der Wirtschaftsdidaktik III
- 6619 Wirtschaftsdidaktik III
- 6620 Wirtschaftspädagogisches Orientierungsseminar
- 6742 Betriebswirtschaftliche Vernetzung unter didaktischem Aspekt
- 6821 Begleitveranstaltung zu den schulpraktischen Studien

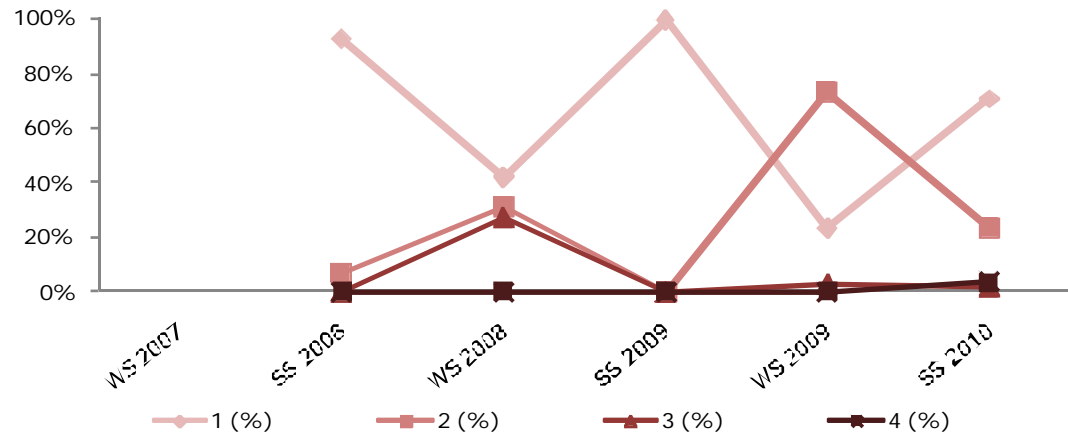
**6090 Wahlfach Kurs I** (Betriebswirtschaftslehre der Klein- und Mittelbetriebe (Entrepreneurship) unter didaktischem Aspekt, Didaktik der Volkswirtschaft, Englisch als Arbeitssprache im ökonomischen Unterricht, Externes Rechnungswesen unter didaktischem Aspekt, Internes Rechnungswesen unter didaktischem Aspekt, Marketing unter didaktischem Aspekt, Nonprofit Management unter didaktischem Aspekt, Wirtschaftsinformatik unter didaktischem Aspekt)

	WS 2007	SS 2008	WS 2008	SS 2009	WS 2009	SS 2010
Antritte		56	32	40	78	50
1		30	16	22	53	26
2		16	16	18	21	21
3		5	0	0	1	3
4		5	0	0	2	0
5		0	0	0	1	0
1 (%)		53,6%	50,0%	55,0%	67,9%	52,0%
2 (%)		28,6%	50,0%	45,0%	26,9%	42,0%
3 (%)		8,9%	0,0%	0,0%	1,3%	6,0%
4 (%)		8,9%	0,0%	0,0%	2,6%	0,0%
5 (%)		0,0%	0,0%	0,0%	1,3%	0,0%
MW		1,7	1,5	1,5	1,4	1,5
StdAb		1,0	0,5	0,5	0,8	0,6



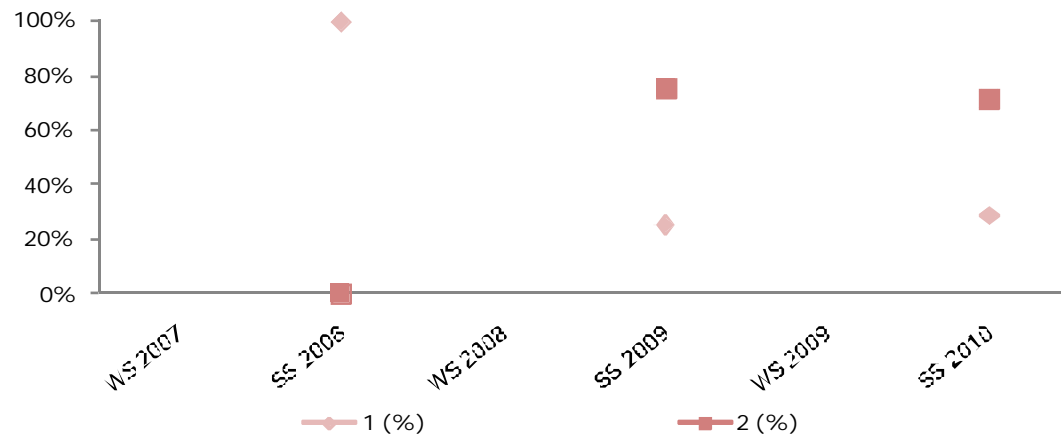
**6091 Wahlfach Kurs II** (Betriebswirtschaftslehre der Klein- und Mittelbetriebe (Entrepreneurship) unter didaktischem Aspekt, Didaktik der Volkswirtschaft, Englisch als Arbeitssprache im ökonomischen Unterricht, Internes Rechnungswesen unter didaktischem Aspekt, Marketing unter didaktischem Aspekt, Nonprofit Management unter didaktischem Aspekt, Wirtschaftsinformatik unter

	WS 2007	SS 2008	WS 2008	SS 2009	WS 2009	SS 2010
Antritte		29	26	20	34	55
1		27	11	20	8	39
2		2	8	0	25	13
3		0	7	0	1	1
4		0	0	0	0	2
5						
1 (%)		93,1%	42,3%	100%	23,5%	70,9%
2 (%)		6,9%	30,8%	0,0%	73,5%	23,6%
3 (%)		0,0%	26,9%	0,0%	2,9%	1,8%
4 (%)		0,0%	0,0%	0,0%	0,0%	3,6%
5 (%)						
MW		1,1	1,8	1,0	1,8	1,4
StdAb		0,3	0,8	0,0	0,5	0,7



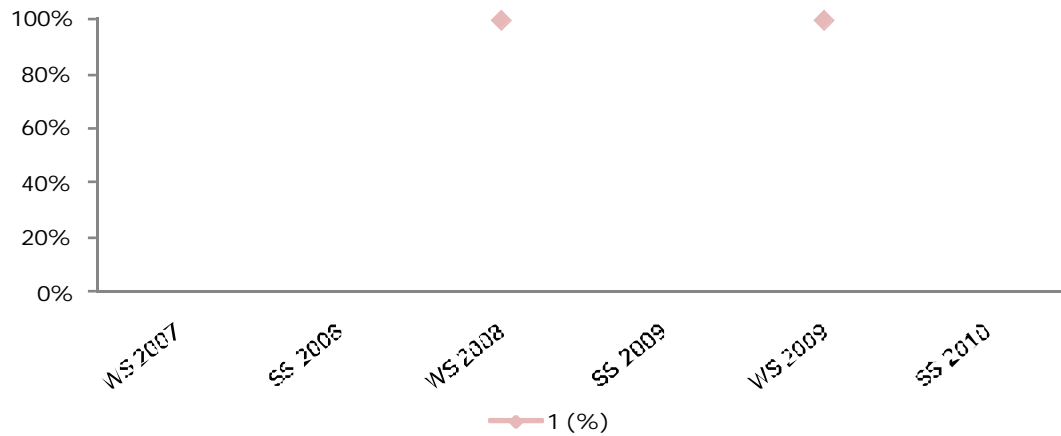
### 6092 Wahlfach (Subdisziplinen der Allgemeinen Pädagogik / Erziehungswissenschaften)

	WS 2007	SS 2008	WS 2008	SS 2009	WS 2009	SS 2010
Antritte		12		8		7
1		12		2		2
2				6		5
3						
4						
5						
1 (%)		100%		25,0%		28,6%
2 (%)		0,0%		75,0%		71,4%
3 (%)						
4 (%)						
5 (%)						
MW		1,0		1,8		1,7
StdAb		0,0		0,4		0,5



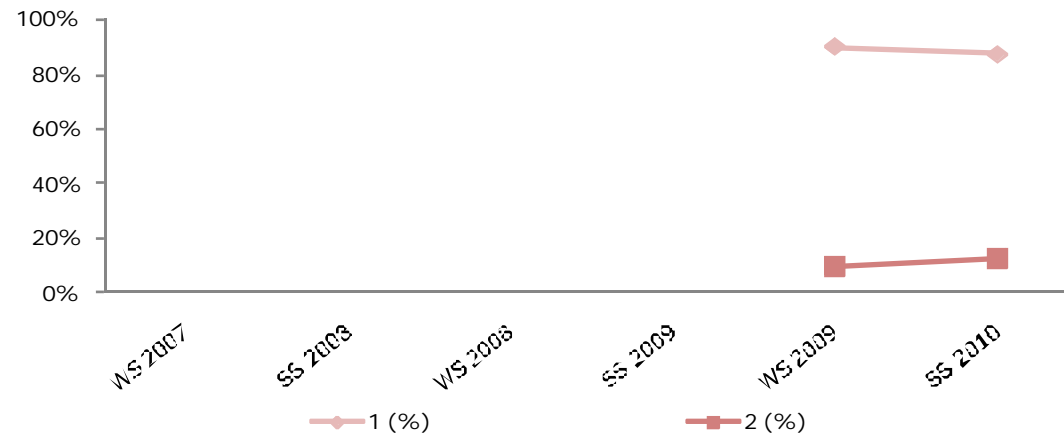
### 6096 Wahlfach (Betriebliche Weiterbildung)

	WS 2007	SS 2008	WS 2008	SS 2009	WS 2009	SS 2010
Antritte			12		12	
1			12		12	
2						
3						
4						
5						
1 (%)			100%		100%	
2 (%)						
3 (%)						
4 (%)						
5 (%)						
MW			1,0		1,0	
StdAb			0,0		0,0	



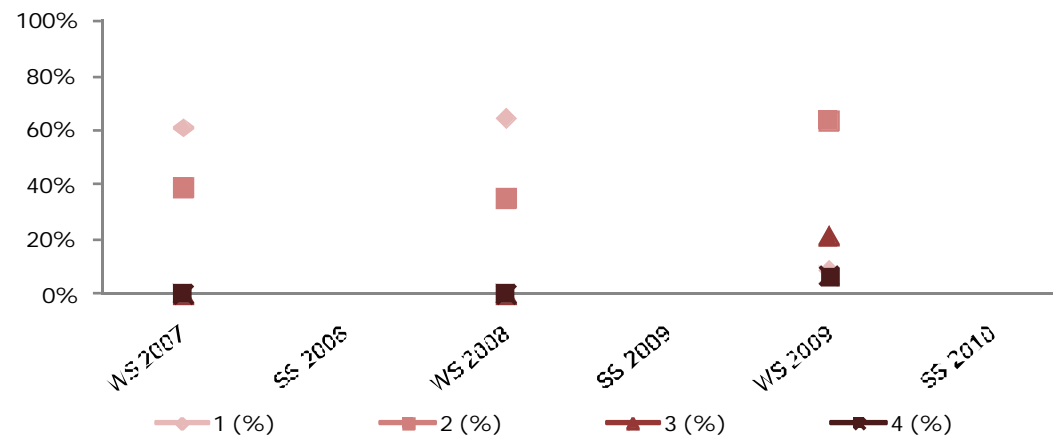
## 6268 Schulpraktische Studien

	WS 2007	SS 2008	WS 2008	SS 2009	WS 2009	SS 2010
Antritte					10	8
1					9	7
2					1	1
3						
4						
5						
1 (%)					90,0%	87,5%
2 (%)					10,0%	12,5%
3 (%)						
4 (%)						
5 (%)						
MW					1,1	1,1
StdAb					0,3	0,3



## 6269 Erziehungswissenschaftliche Fragestellungen I

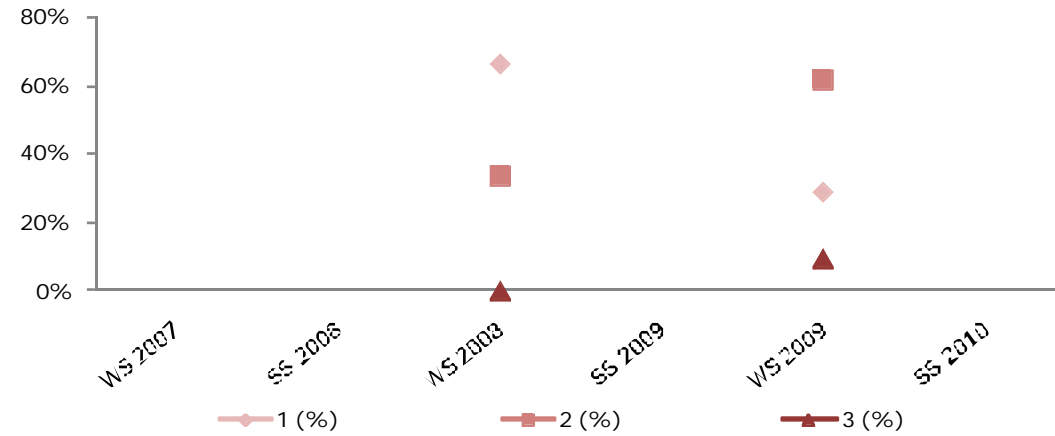
	WS 2007	SS 2008	WS 2008	SS 2009	WS 2009	SS 2010
Antritte	18		17		47	
1	11		11		4	
2	7		6		30	
3					10	
4					3	
5						
1 (%)	61,1%		64,7%		8,5%	
2 (%)	38,9%		35,3%		63,8%	
3 (%)	0,0%		0,0%		21,3%	
4 (%)	0,0%		0,0%		6,4%	
5 (%)						
MW	1,4		1,4		2,3	
StdAb	0,5		0,5		0,7	





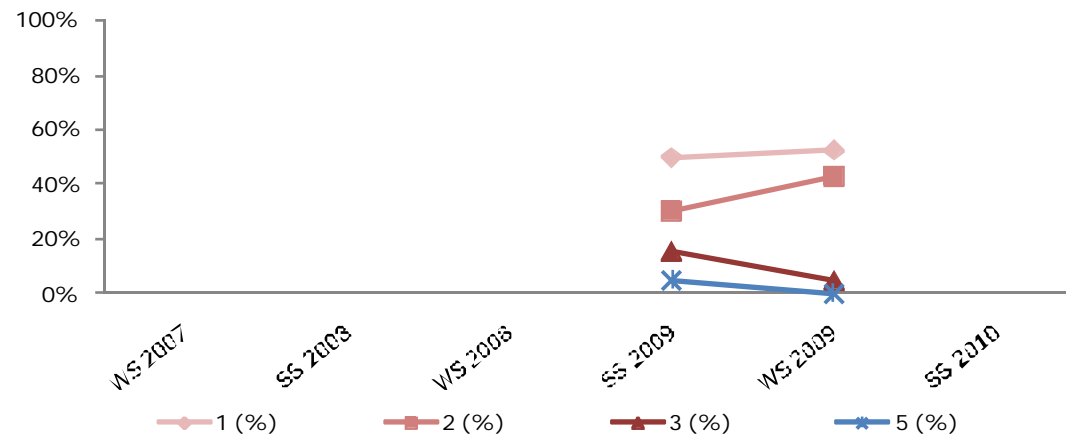
## 6270 Erziehungswissenschaftliche Fragestellungen II

	WS 2007	SS 2008	WS 2008	SS 2009	WS 2009	SS 2010
Antritte			18		21	
1			12		6	
2			6		13	
3					2	
4						
5						
1 (%)			66,7%		28,6%	
2 (%)			33,3%		61,9%	
3 (%)			0,0%		9,5%	
4 (%)						
5 (%)						
MW			1,3		1,8	
StdAb			0,5		0,6	



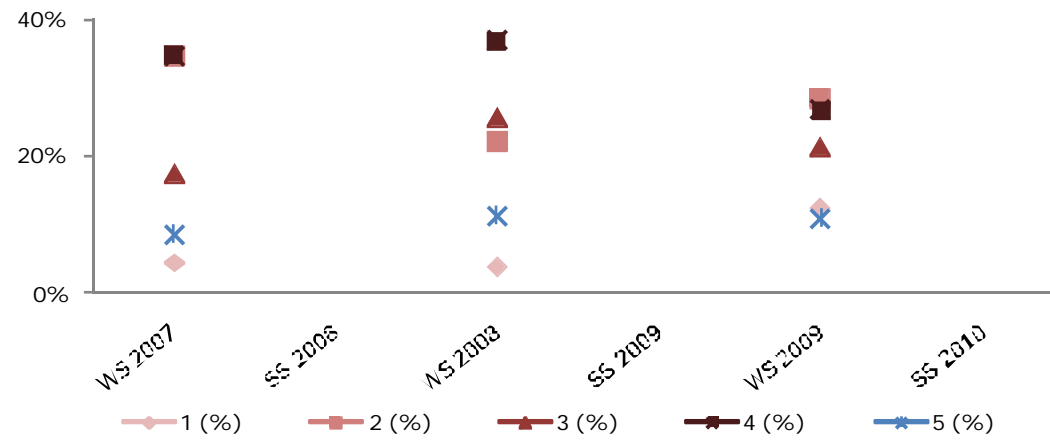
## 6271 Verfestigung und Vertiefung pädagogischer Standards

	WS 2007	SS 2008	WS 2008	SS 2009	WS 2009	SS 2010
Antritte				20	21	
1				10	11	
2				6	9	
3				3	1	
4						
5				1		
1 (%)				50,0%	52,4%	
2 (%)				30,0%	42,9%	
3 (%)				15,0%	4,8%	
4 (%)						
5 (%)				5,0%	0,0%	
MW				1,8	1,5	
StdAb				1,0	0,6	



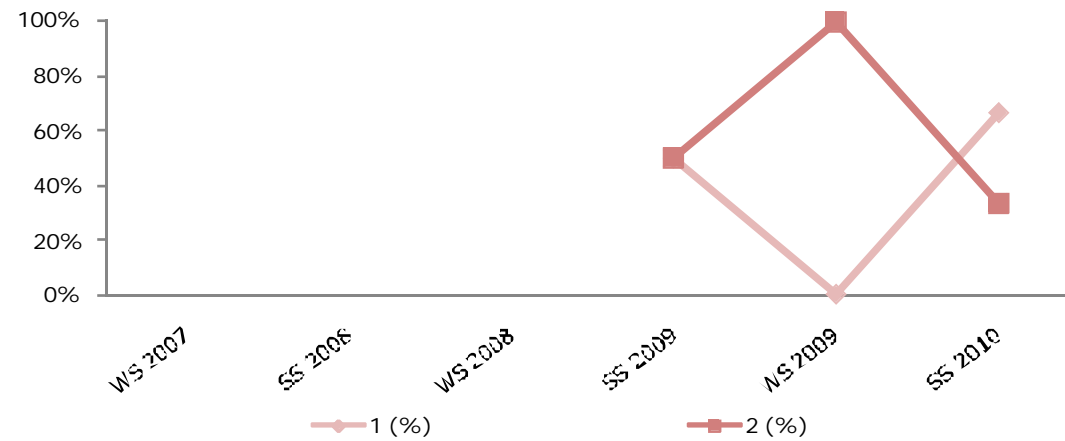
## 6288 Basismodule der Wirtschaftsdidaktik I

	WS 2007	SS 2008	WS 2008	SS 2009	WS 2009	SS 2010
Antritte	23		27		56	
1	1		1		7	
2	8		6		16	
3	4		7		12	
4	8		10		15	
5	2		3		6	
1 (%)	4,3%		3,7%		12,5%	
2 (%)	34,8%		22,2%		28,6%	
3 (%)	17,4%		25,9%		21,4%	
4 (%)	34,8%		37,0%		26,8%	
5 (%)	8,7%		11,1%		10,7%	
MW	3,1		3,3		2,9	
StdAb	1,1		1,0		1,2	



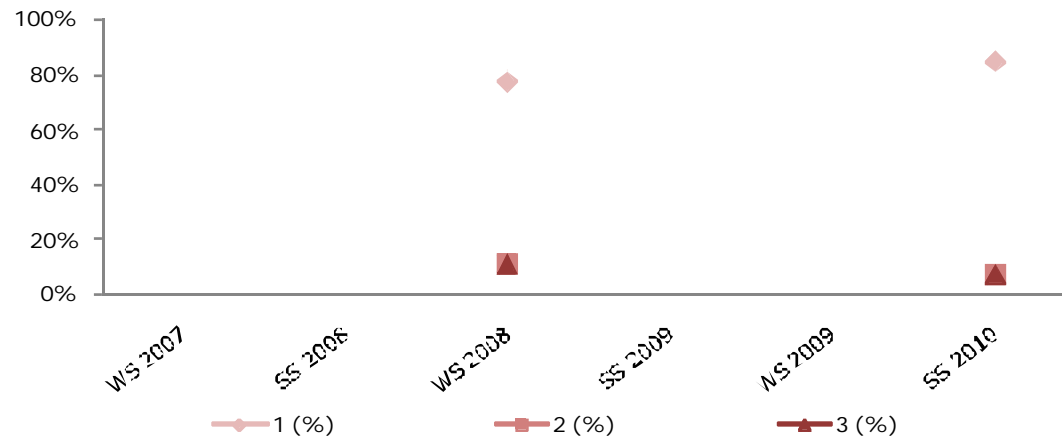
## 6462 Masterarbeit

	WS 2007	SS 2008	WS 2008	SS 2009	WS 2009	SS 2010
Antritte				4	1	3
1				2	2	2
2				2	1	1
3						
4						
5						
1 (%)				50,0%	0,0%	66,7%
2 (%)				50,0%	100%	33,3%
3 (%)						
4 (%)						
5 (%)						
MW				1,5	2,0	1,3
StdAb				0,5	0,0	0,5



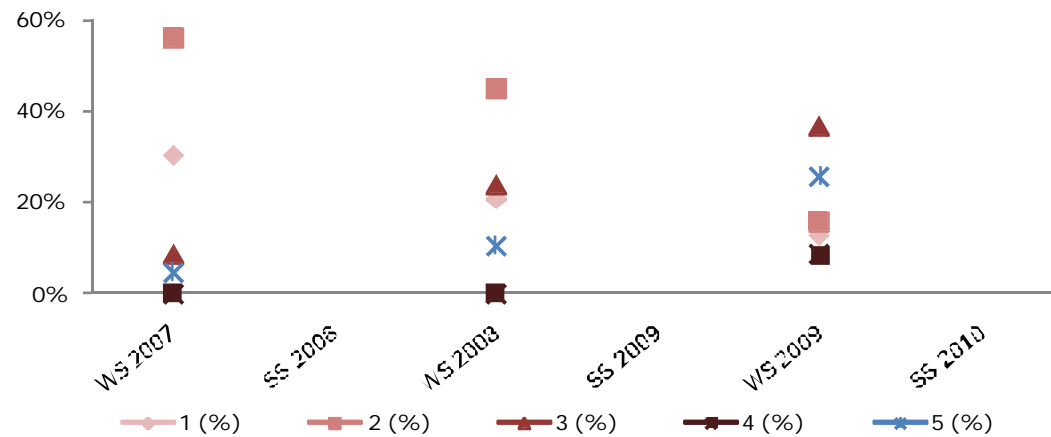
## 6612 Begleitendes Seminar zur Masterarbeit

	WS 2007	SS 2008	WS 2008	SS 2009	WS 2009	SS 2010
Antritte			18			13
1			14			11
2			2			1
3			2			1
4						
5						
1 (%)			77,8%			84,6%
2 (%)			11,1%			7,7%
3 (%)			11,1%			7,7%
4 (%)						
5 (%)						
MW			1,3			1,2
StdAb			0,7			0,6



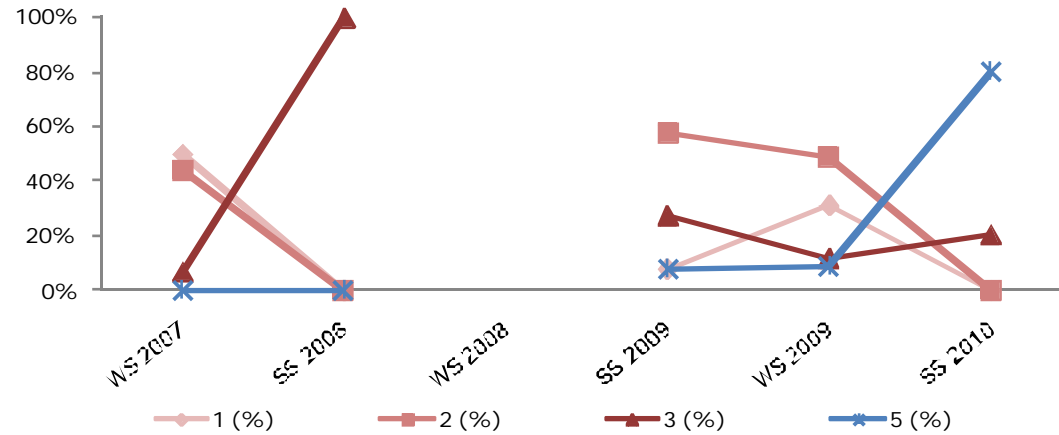
## 6615 Wirtschaftsdidaktik I

	WS 2007	SS 2008	WS 2008	SS 2009	WS 2009	SS 2010
Antritte	23		29		70	
1	7		6		9	
2	13		13		11	
3	2		7		26	
4					6	
5	1		3		18	
1 (%)	30,4%		20,7%		12,9%	
2 (%)	56,5%		44,8%		15,7%	
3 (%)	8,7%		24,1%		37,1%	
4 (%)	0,0%		0,0%		8,6%	
5 (%)	4,3%		10,3%		25,7%	
MW	1,9		2,3		3,2	
StdAb	0,9		1,1		1,3	



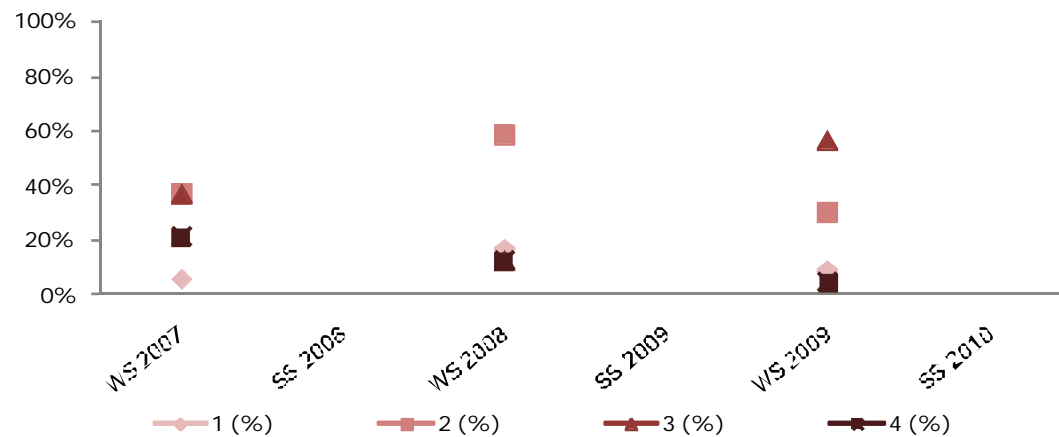
## 6616 Basismodule der Wirtschaftsdidaktik II

	WS 2007	SS 2008	WS 2008	SS 2009	WS 2009	SS 2010
Antritte	16	1		26	45	5
1	8			2	14	
2	7			15	22	
3	1	1		7	5	1
4						
5				2	4	4
1 (%)	50,0%	0,0%		7,7%	31,1%	0,0%
2 (%)	43,8%	0,0%		57,7%	48,9%	0,0%
3 (%)	6,3%	100%		26,9%	11,1%	20,0%
4 (%)						
5 (%)	0,0%	0,0%		7,7%	8,9%	80,0%
MW	1,6	3,0		2,4	2,1	4,6
StdAb	0,6	0,0		0,9	1,1	0,8



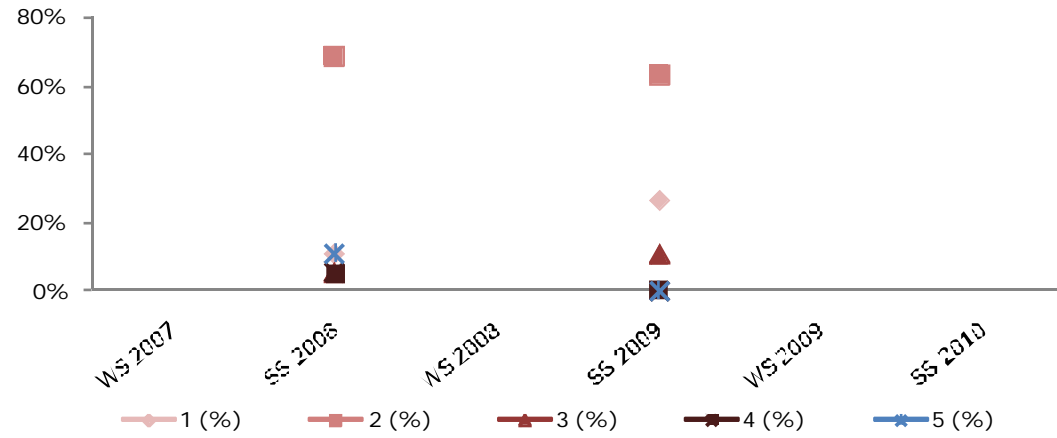
## 6617 Wirtschaftsdidaktik II

	WS 2007	SS 2008	WS 2008	SS 2009	WS 2009	SS 2010
Antritte	19		24		23	
1	1		4		2	
2	7		14		7	
3	7		3		13	
4	4		3		1	
5						
1 (%)	5,3%		16,7%		8,7%	
2 (%)	36,8%		58,3%		30,4%	
3 (%)	36,8%		12,5%		56,5%	
4 (%)	21,1%		12,5%		4,3%	
5 (%)						
MW	2,7		2,2		2,6	
StdAb	0,8		0,9		0,7	



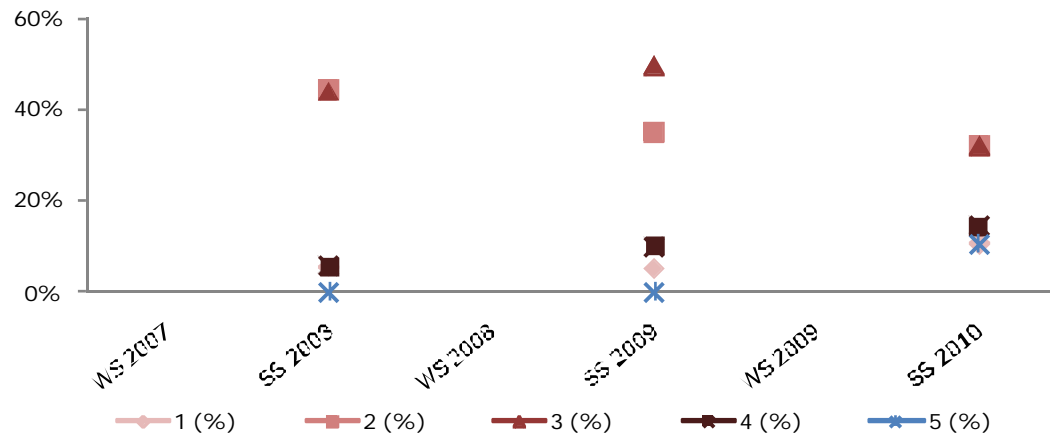
### 6618 Basismodule der Wirtschaftsdidaktik III

	WS 2007	SS 2008	WS 2008	SS 2009	WS 2009	SS 2010
Antritte		19		19		
1		2		5		
2		13		12		
3		1		2		
4		1				
5		2				
1 (%)		10,5%		26,3%		
2 (%)		68,4%		63,2%		
3 (%)		5,3%		10,5%		
4 (%)		5,3%		0,0%		
5 (%)		10,5%		0,0%		
MW		2,4		1,8		
StdAb		1,1		0,6		



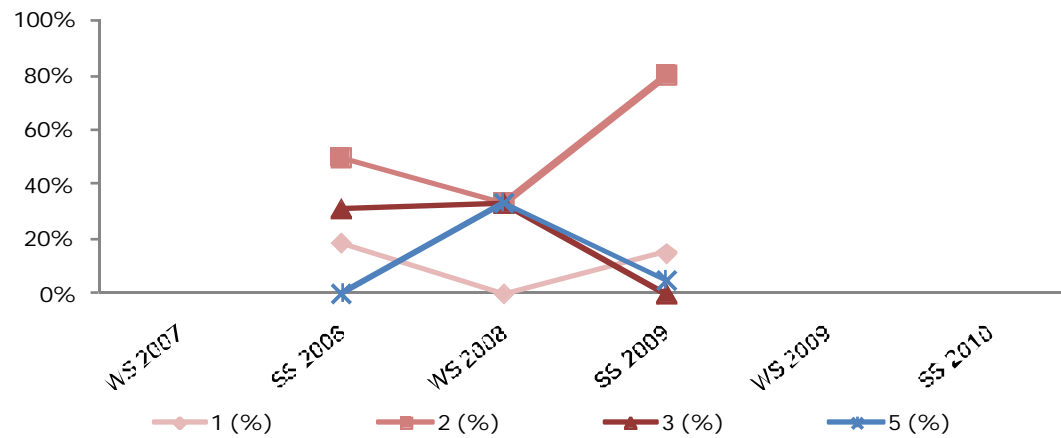
### 6619 Wirtschaftsdidaktik III

	WS 2007	SS 2008	WS 2008	SS 2009	WS 2009	SS 2010
Antritte		18		20		28
1		1		1		3
2		8		7		9
3		8		10		9
4		1		2		4
5						3
1 (%)		5,6%		5,0%		10,7%
2 (%)		44,4%		35,0%		32,1%
3 (%)		44,4%		50,0%		32,1%
4 (%)		5,6%		10,0%		14,3%
5 (%)		0,0%		0,0%		10,7%
MW		2,5		2,7		2,8
StdAb		0,7		0,7		1,1



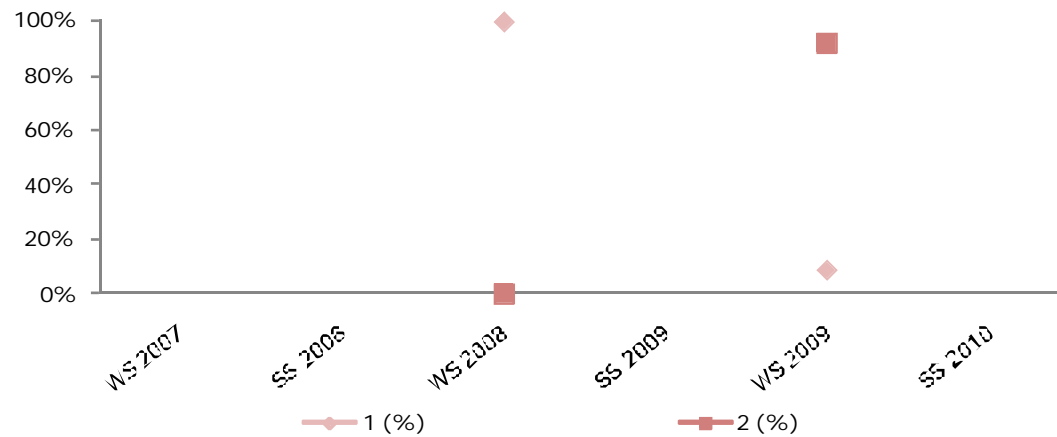
## 6620 Wirtschaftspädagogisches Orientierungsseminar

	WS 2007	SS 2008	WS 2008	SS 2009	WS 2009	SS 2010
Antritte		16	3	20		
1		3		3		
2		8	1	16		
3		5	1			
4						
5			1	1		
1 (%)		18,8%	0,0%	15,0%		
2 (%)		50,0%	33,3%	80,0%		
3 (%)		31,3%	33,3%	0,0%		
4 (%)						
5 (%)		0,0%	33,3%	5,0%		
MW		2,1	3,3	2,0		
StdAb		0,7	1,2	0,8		



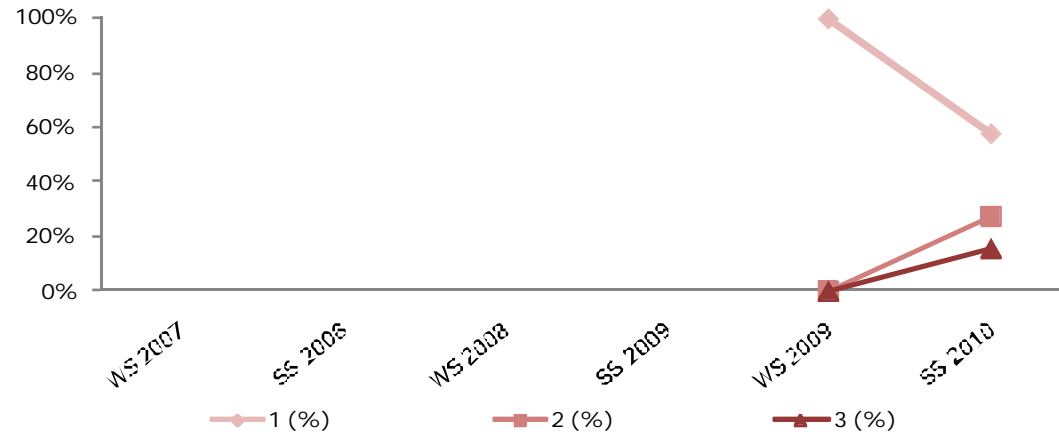
## 6742 Betriebswirtschaftliche Vernetzung unter didaktischem Aspekt

	WS 2007	SS 2008	WS 2008	SS 2009	WS 2009	SS 2010
Antritte			16		24	
1			16		2	
2					22	
3						
4						
5						
1 (%)			100%		8,3%	
2 (%)			0,0%		91,7%	
3 (%)						
4 (%)						
5 (%)						
MW			1,0		1,9	
StdAb			0,0		0,3	



## 6821 Begleitveranstaltung zu den schulpraktischen Studien

	WS 2007	SS 2008	WS 2008	SS 2009	WS 2009	SS 2010
Antritte					5	26
1					5	15
2						7
3						4
4						
5						
1 (%)					100%	57,7%
2 (%)					0,0%	26,9%
3 (%)					0,0%	15,4%
4 (%)						
5 (%)						
MW					1,0	1,6
StdAb					0,0	0,7



# Masterstudium Wirtschaftsrecht (Studienpläne 2007 und 2009)

*Planpunktnummer Planpunktbezeichnung*

6051 Finanzwissenschaft  
6396 Gesellschafts- und Kapitalmarktrecht  
6399 Privates IT-Recht  
6400 Fachprüfung Österreichisches und europäisches öffentliches Recht  
6462 Masterarbeit  
6481 Wettbewerbs-/Immaterialgüterrecht  
6491 Aufbaukurs 1 in fremdsprachlicher Wirtschaftskommunikation - Präsentieren (Englisch, Russisch, Spanisch)  
6522 Einstiegskurs 1 in fremdsprachlicher Wirtschaftskommunikation (Englisch, Russisch, Spanisch)  
6523 Einstiegskurs 2 in fremdsprachlicher Wirtschaftskommunikation - Spezialgebiete (Englisch, Russisch)  
6525 Ausländisches Steuerrecht  
6527 Umweltrecht  
6528 Europäisches und internationales Wirtschaftsrecht  
6538 Grundlagen des Europäischen Arbeits- und Sozialrechts  
6539 Spezialthemen zum Europäischen Arbeits- und Sozialrecht  
6540 Strafrecht unter Berücksichtigung des Wirtschafts- und Finanzstrafrechts  
6547 Integrierte Fallstudien zu Verfahren und Rechtsschutz  
6548 Integrierte Fallstudien zur Wirtschaftssteuerung durch Rechtsgestaltung  
6566 Spieltheorie und Bargaining  
6567 Kontrakttheorie und Mechanism Design  
6568 Corporate Finance und Industrieökonomik  
6569 Management und Unternehmenssteuerung I  
6570 Organizational Behavior  
6571 Management und Unternehmenssteuerung II  
6601 Fachseminar aus Öffentlichem Recht  
6603 Zivilgerichtliches Verfahren

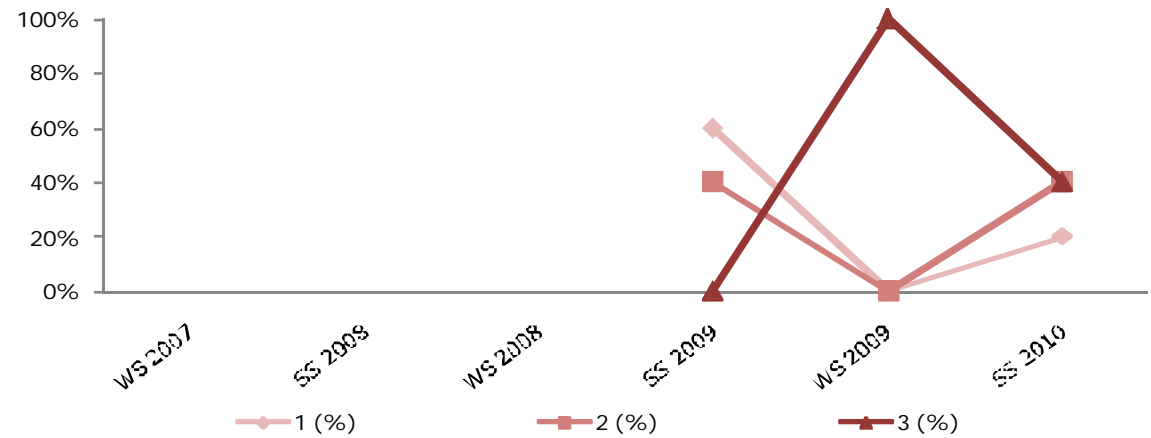
*Planpunktnummer Planpunktbezeichnung*

6604 Internationales Vertragsrecht/Kaufrecht  
6605 Law of International Commerce  
6606 International Corporate and Financial Law  
6607 International Dispute Resolution  
6610 Allgemeines Verwaltungsrecht in europäischer Perspektive  
6611 Grund- und Menschenrechte  
6614 Legal Theory  
6622 Recht elektronischer Massenmedien  
6623 Vergaberecht  
6624 Europäisches Außenwirtschaftsrecht und Internationales Wirtschaftsrecht  
6626 Principles of International Law - Allgemeines Völkerrecht  
6627 Europarecht  
6628 Strafrecht I: Wirtschafts- und Finanzstrafrecht  
6729 Unternehmenssteuerrecht  
6757 Aufbaukurs 2 in fremdsprachlicher Wirtschaftskommunikation - Verhandeln (Englisch, Russisch, Spanisch)  
6761 Internationales Steuerrecht  
6782 Fachseminar aus Privatrecht einschließlich zivilgerichtliches Verfahren  
6783 Fachseminar aus österreichischem und europäischem öffentlichem Recht  
6784 Fachseminar aus Arbeits- und Sozialrecht  
6786 Fachseminar aus Steuerrecht  
6787 Fachseminar aus Strafrecht  
6789 Öffentliches Kapitalmarktrecht  
6790 Öffentliches IT-Recht  
6837 Einführung in das Masterstudium Wirtschaftsrecht



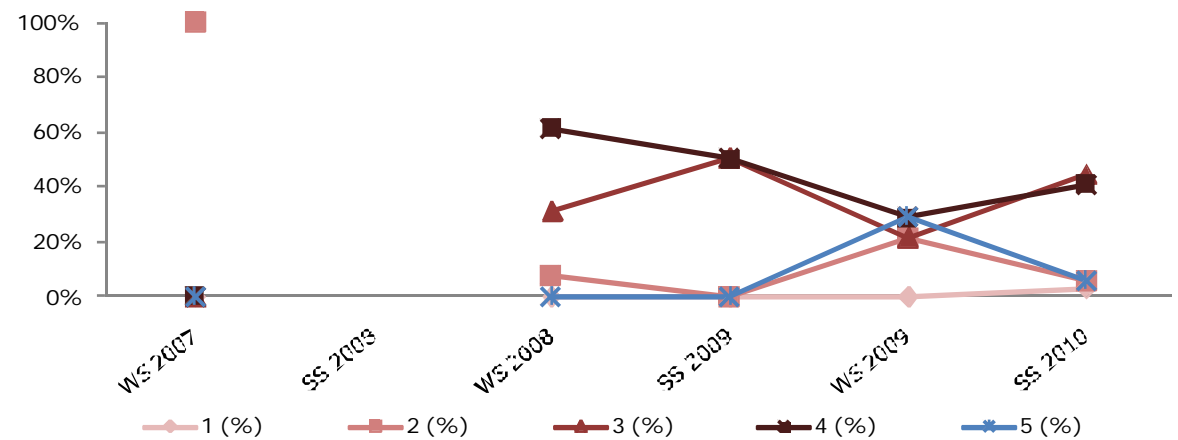
## 6051 Finanzwissenschaft

	WS 2007	SS 2008	WS 2008	SS 2009	WS 2009	SS 2010
Antritte				5	1	5
1				3		1
2				2		2
3					1	2
4						
5						
1 (%)				60,0%	0,0%	20,0%
2 (%)				40,0%	0,0%	40,0%
3 (%)				0,0%	100%	40,0%
4 (%)						
5 (%)						
MW				1,4	3,0	2,2
StdAb				0,5	0,0	0,7



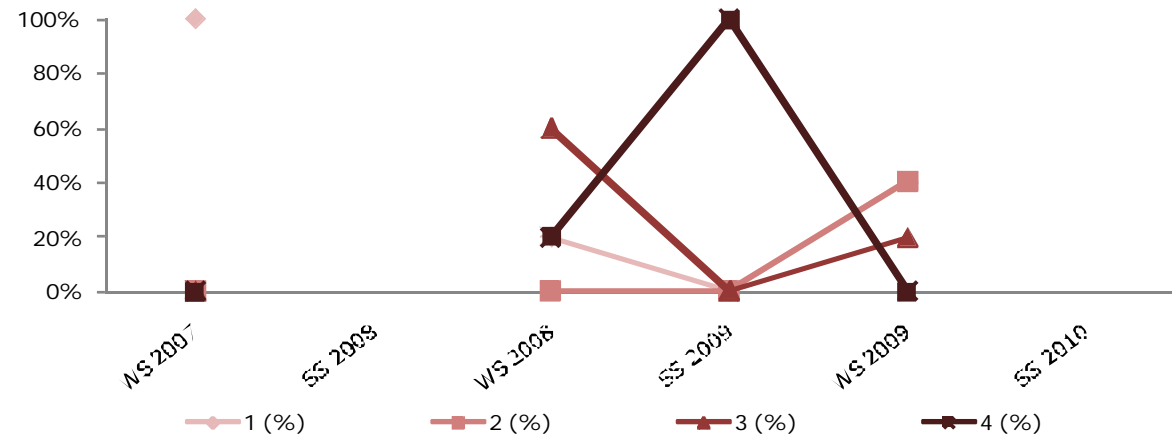
## 6396 Gesellschafts- und Kapitalmarktrecht

	WS 2007	SS 2008	WS 2008	SS 2009	WS 2009	SS 2010
Antritte	1		13	2	14	34
1					3	2
2	1		1		3	15
3			4	1	4	14
4			8	1	4	2
5					4	2
1 (%)	0,0%		0,0%	0,0%	0,0%	2,9%
2 (%)	100%		7,7%	0,0%	21,4%	5,9%
3 (%)	0,0%		30,8%	50,0%	21,4%	44,1%
4 (%)	0,0%		61,5%	50,0%	28,6%	41,2%
5 (%)	0,0%		0,0%	0,0%	28,6%	5,9%
MW	2,0		3,5	3,5	3,6	3,4
StdAb	0,0		0,6	0,5	1,1	0,8



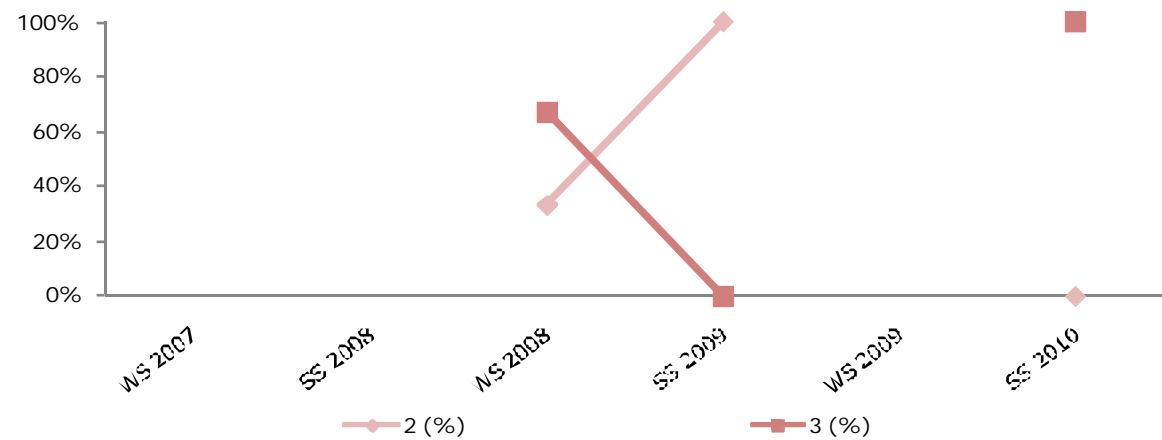
## 6399 Privates IT-Recht

	WS 2007	SS 2008	WS 2008	SS 2009	WS 2009	SS 2010
Antritte	2		5	1	5	
1	2		1		2	
2					2	
3			3		1	
4			1	1		
5						
1 (%)	100%		20,0%	0,0%	40,0%	
2 (%)	0,0%		0,0%	0,0%	40,0%	
3 (%)	0,0%		60,0%	0,0%	20,0%	
4 (%)	0,0%		20,0%	100%	0,0%	
5 (%)						
MW	1,0		2,8	4,0	1,8	
StdAb	0,0		1,0	0,0	0,7	



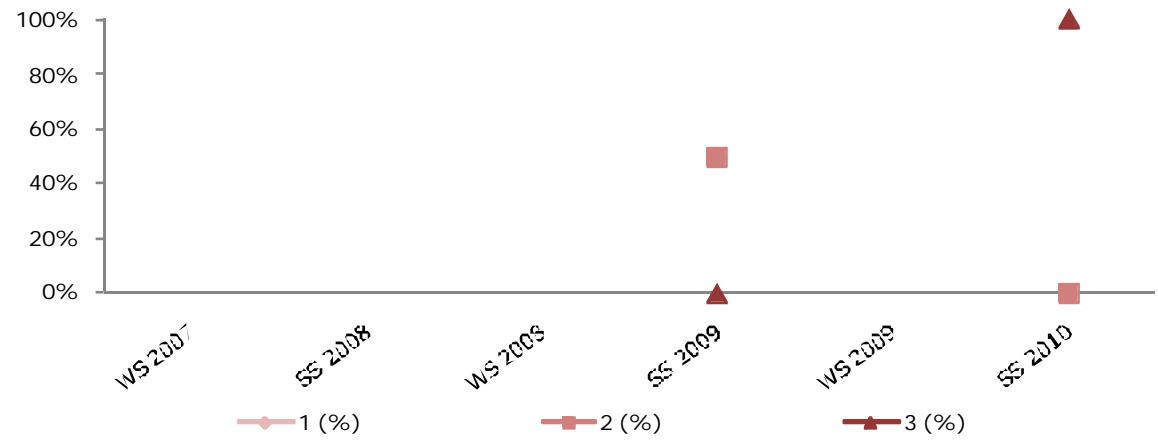
## 6400 Fachprüfung Österreichisches und europäisches öffentliches Recht

	WS 2007	SS 2008	WS 2008	SS 2009	WS 2009	SS 2010
Antritte			3	1		1
1			1	1		
2			2			1
3						
4						
5						
1 (%)			33,3%	100%		0,0%
2 (%)			66,7%	0,0%		100%
3 (%)						
4 (%)						
5 (%)						
MW			2,7	2,0		3,0
StdAb			0,5	0,0		0,0



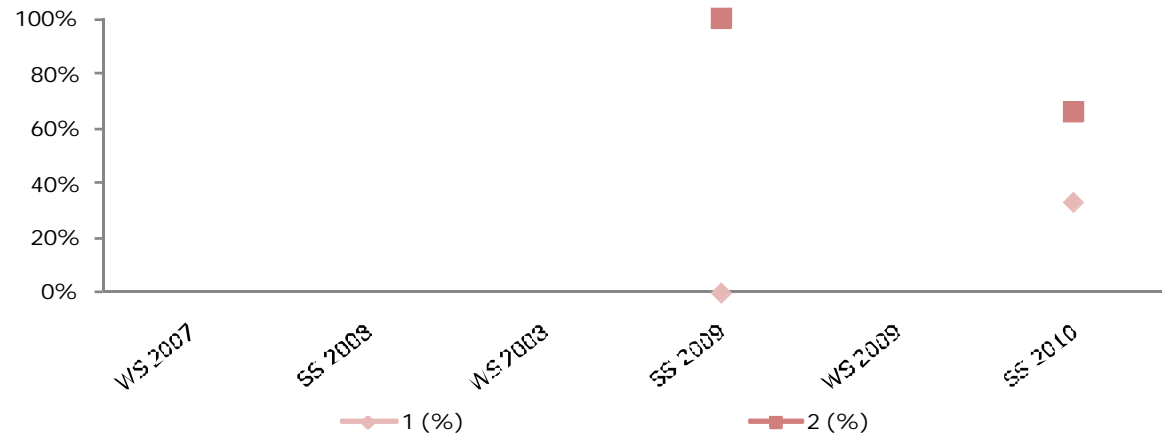
## 6462 Masterarbeit

	WS 2007	SS 2008	WS 2008	SS 2009	WS 2009	SS 2010
Antritte				2		2
1				1		
2				1		
3						2
4						
5						
1 (%)				50,0%		0,0%
2 (%)				50,0%		0,0%
3 (%)				0,0%		100%
4 (%)						
5 (%)						
MW				1,5		3,0
StdAb				0,5		0,0



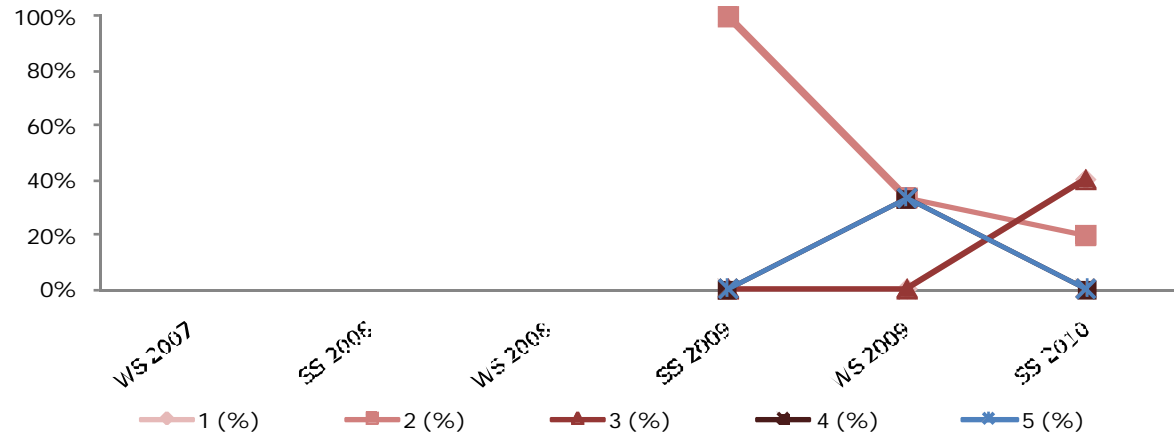
## 6481 Wettbewerbs-/Immateriälgüterrecht

	WS 2007	SS 2008	WS 2008	SS 2009	WS 2009	SS 2010
Antritte				3		21
1						7
2				3		14
3						
4						
5						
1 (%)				0,0%		33,3%
2 (%)				100%		66,7%
3 (%)						
4 (%)						
5 (%)						
MW				2,0		1,7
StdAb				0,0		0,5



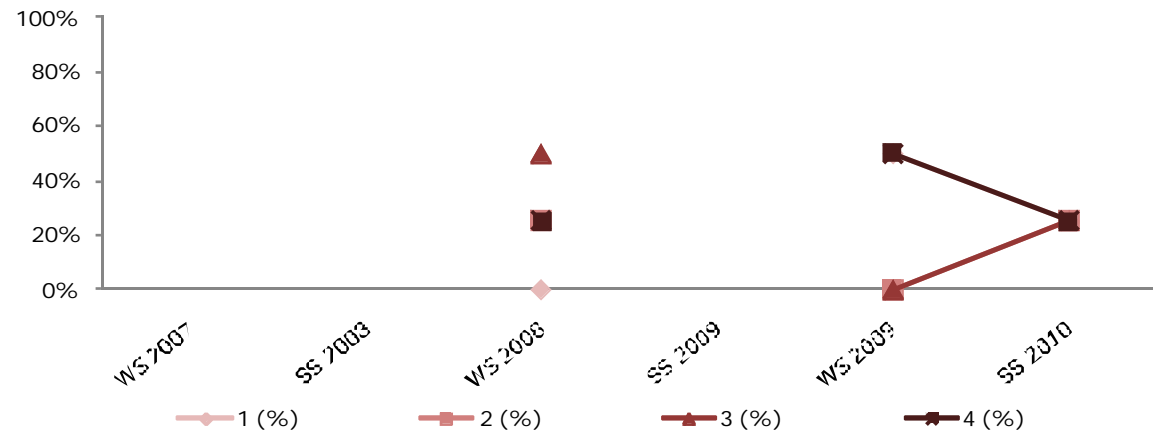
6491 Aufbaukurs 1 in fremdsprachlicher Wirtschaftskommunikation - Präsentieren (Englisch, Russisch, Spanisch)

	WS 2007	SS 2008	WS 2008	SS 2009	WS 2009	SS 2010
Antritte				2	3	5
1				0	0	2
2				2	1	1
3				0	0	2
4				0	1	0
5				0	1	0
1 (%)				0,0%	0,0%	40,0%
2 (%)				100%	33,3%	20,0%
3 (%)				0,0%	0,0%	40,0%
4 (%)				0,0%	33,3%	0,0%
5 (%)				0,0%	33,3%	0,0%
MW				2,0	3,7	2,0
StdAb				0,0	1,2	0,9



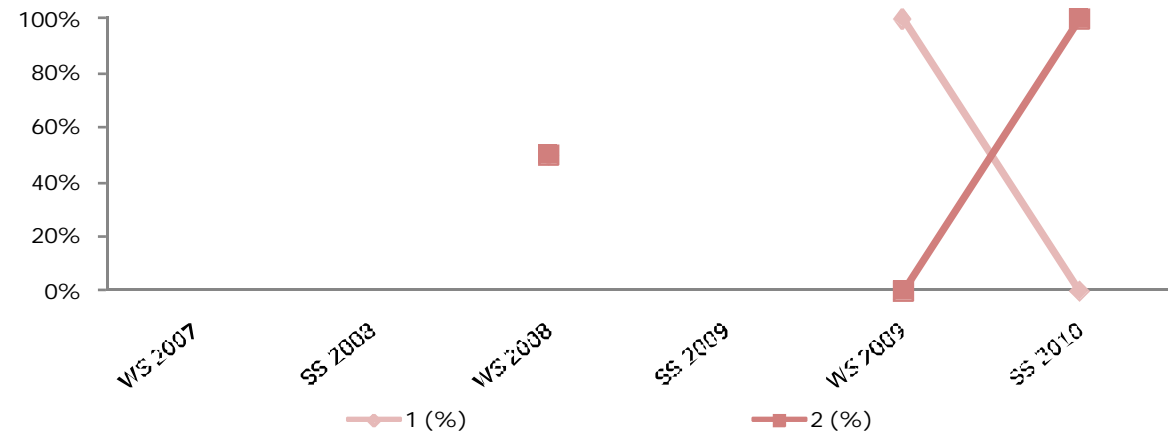
6522 Einstiegskurs 1 in fremdsprachlicher Wirtschaftskommunikation (Englisch, Russisch, Spanisch)

	WS 2007	SS 2008	WS 2008	SS 2009	WS 2009	SS 2010
Antritte			4		2	4
1			0		1	1
2			1		0	1
3			2		0	1
4			1		1	1
5						
1 (%)			0,0%		50,0%	25,0%
2 (%)			25,0%		0,0%	25,0%
3 (%)			50,0%		0,0%	25,0%
4 (%)			25,0%		50,0%	25,0%
5 (%)						
MW			3,0		2,5	2,5
StdAb			0,7		1,5	1,1



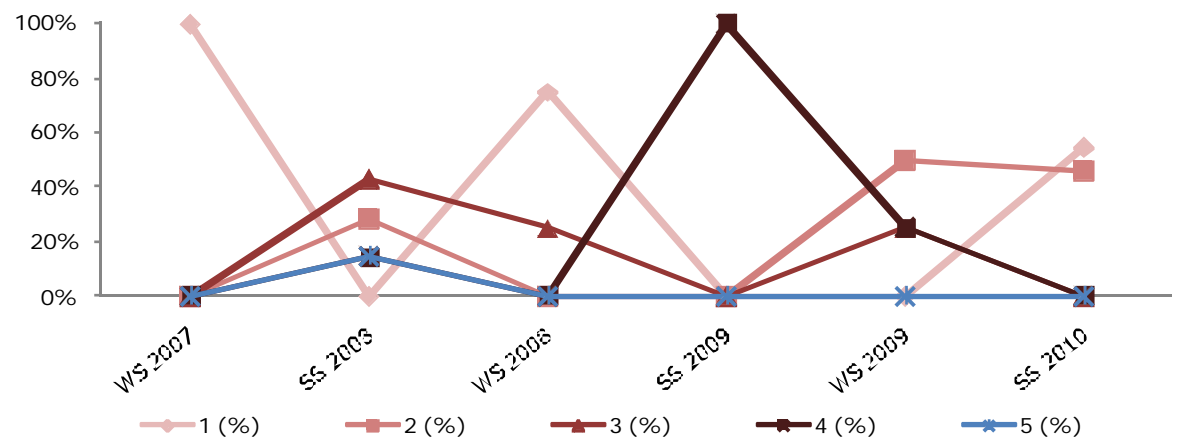
## 6523 Einstiegskurs 2 in fremdsprachlicher Wirtschaftskommunikation - Spezialgebiete (Englisch, Russisch)

	WS 2007	SS 2008	WS 2008	SS 2009	WS 2009	SS 2010
Antritte			2		2	2
1	0	0	1	0	2	0
2	0	0	1	0	0	2
3						
4						
5						
1 (%)			50,0%		100%	0,0%
2 (%)			50,0%		0,0%	100%
3 (%)						
4 (%)						
5 (%)						
MW			1,5		1,0	2,0
StdAb			0,5		0,0	0,0



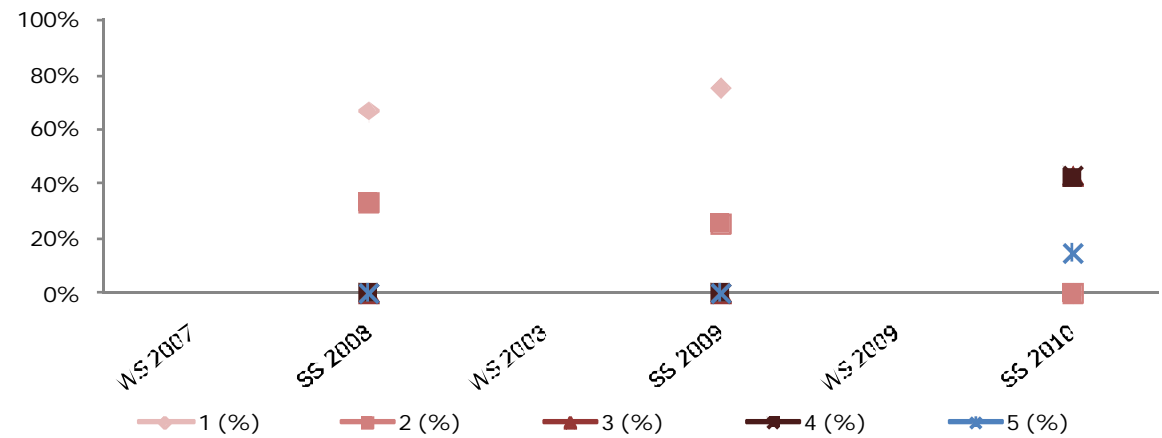
## 6525 Ausländisches Steuerrecht

	WS 2007	SS 2008	WS 2008	SS 2009	WS 2009	SS 2010
Antritte	1	7	4	1	4	11
1	1		3		2	6
2		2			2	5
3		3	1		1	
4		1		1	1	
5		1				
1 (%)	100%	0,0%	75,0%	0,0%	0,0%	54,5%
2 (%)	0,0%	28,6%	0,0%	0,0%	50,0%	45,5%
3 (%)	0,0%	42,9%	25,0%	0,0%	25,0%	0,0%
4 (%)	0,0%	14,3%	0,0%	100%	25,0%	0,0%
5 (%)	0,0%	14,3%	0,0%	0,0%	0,0%	0,0%
MW	1,0	3,1	1,5	4,0	2,8	1,5
StdAb	0,0	1,0	0,9	0,0	0,8	0,5



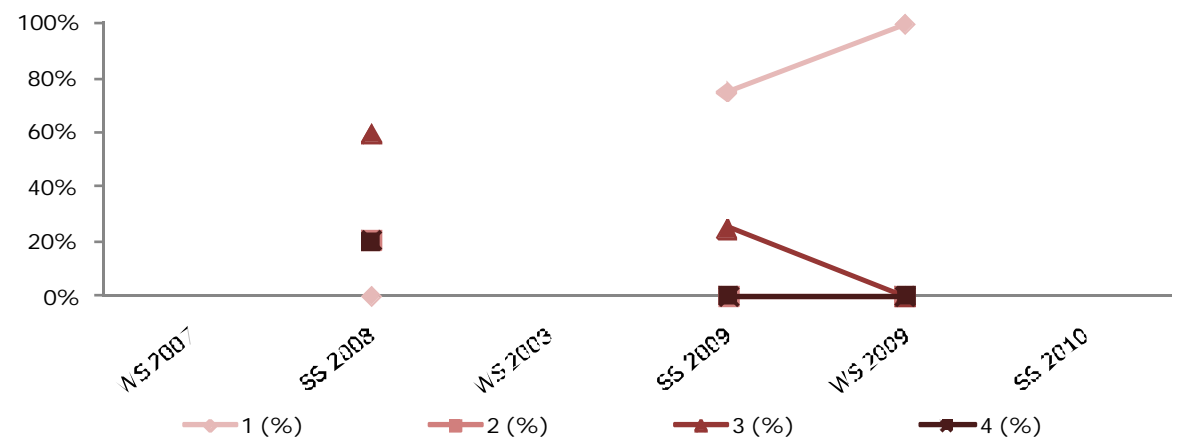
## 6527 Umweltrecht

	WS 2007	SS 2008	WS 2008	SS 2009	WS 2009	SS 2010
Antritte		3		4		7
1		2		3		
2		1		1		
3						3
4						3
5						1
1 (%)		66,7%		75,0%		0,0%
2 (%)		33,3%		25,0%		0,0%
3 (%)		0,0%		0,0%		42,9%
4 (%)		0,0%		0,0%		42,9%
5 (%)		0,0%		0,0%		14,3%
MW		1,3		1,3		3,7
StdAb		0,5		0,4		0,7



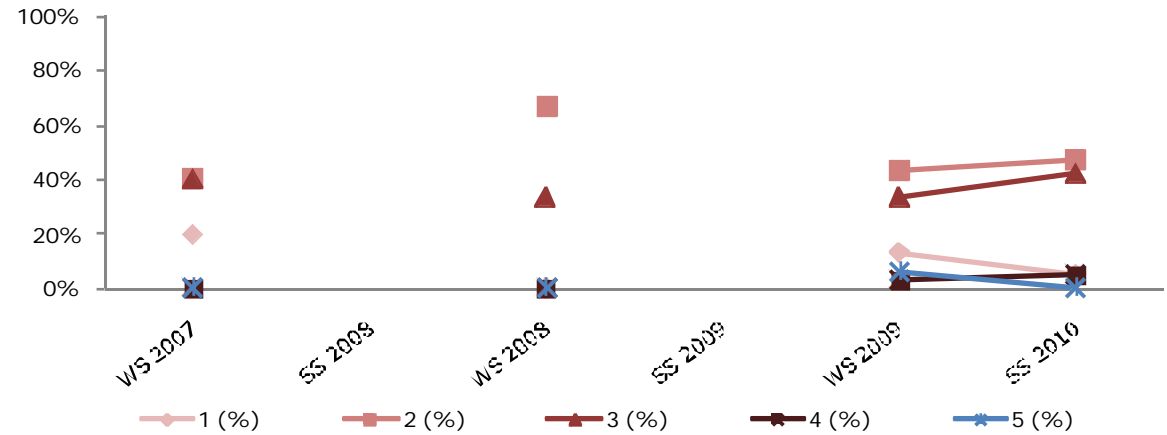
## 6528 Europäisches und internationales Wirtschaftsrecht

	WS 2007	SS 2008	WS 2008	SS 2009	WS 2009	SS 2010
Antritte		10		4	2	0
1				3	2	
2		2				
3		6		1		
4		2				
5						
1 (%)		0,0%		75,0%	100%	
2 (%)		20,0%		0,0%	0,0%	
3 (%)		60,0%		25,0%	0,0%	
4 (%)		20,0%		0,0%	0,0%	
5 (%)						
MW		3,0		1,5	1,0	
StdAb		0,6		0,9	0,0	



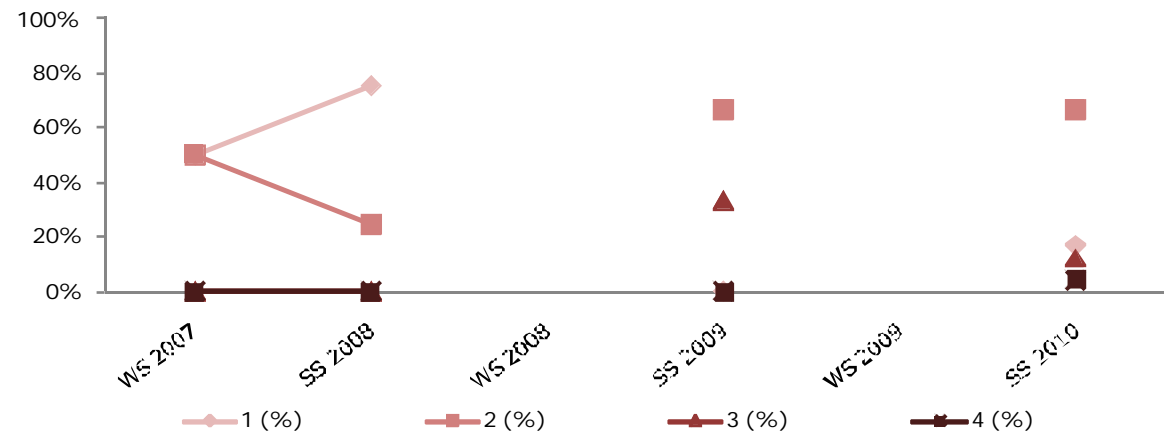
## 6538 Grundlagen des Europäischen Arbeits- und Sozialrechts

	WS 2007	SS 2008	WS 2008	SS 2009	WS 2009	SS 2010
Antritte	5		3		30	19
1	1				4	1
2	2		2		13	9
3	2		1		10	8
4					1	1
5					2	
1 (%)	20,0%		0,0%		13,3%	5,3%
2 (%)	40,0%		66,7%		43,3%	47,4%
3 (%)	40,0%		33,3%		33,3%	42,1%
4 (%)	0,0%		0,0%		3,3%	5,3%
5 (%)	0,0%		0,0%		6,7%	0,0%
MW	2,2		2,3		2,5	2,5
StdAb	0,7		0,5		1,0	0,7



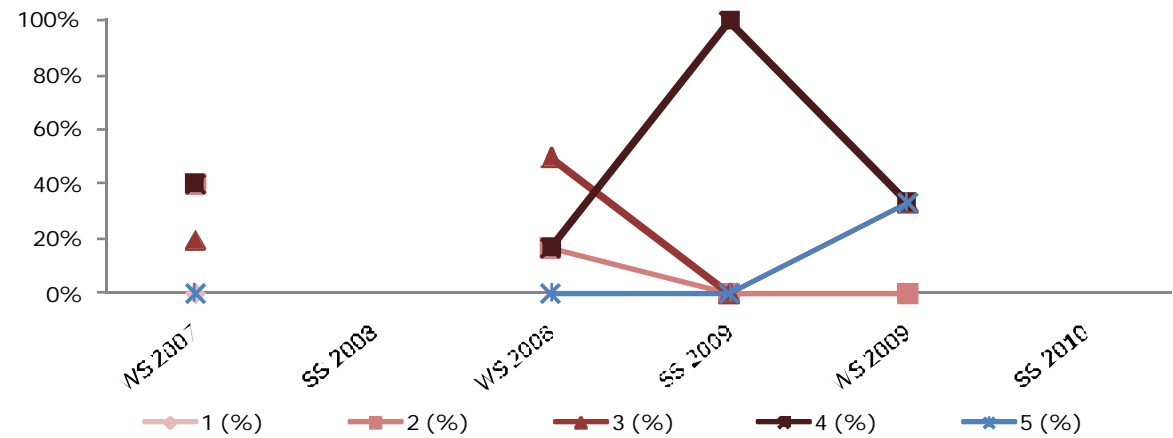
## 6539 Spezialthemen zum Europäischen Arbeits- und Sozialrecht

	WS 2007	SS 2008	WS 2008	SS 2009	WS 2009	SS 2010
Antritte	2	4		3		24
1	1	3				4
2	1	1		2		16
3				1		3
4						1
5						
1 (%)	50,0%	75,0%		0,0%		16,7%
2 (%)	50,0%	25,0%		66,7%		66,7%
3 (%)	0,0%	0,0%		33,3%		12,5%
4 (%)	0,0%	0,0%		0,0%		4,2%
5 (%)						
MW	1,5	1,3		2,3		2,0
StdAb	0,5	0,4		0,5		0,7



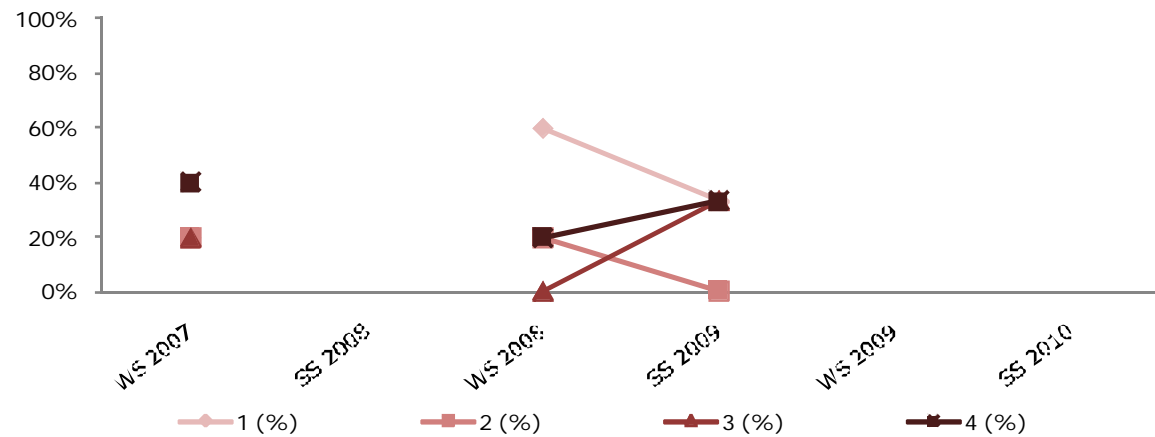
## 6540 Strafrecht unter Berücksichtigung des Wirtschafts- und Finanzstrafrechts

	WS 2007	SS 2008	WS 2008	SS 2009	WS 2009	SS 2010
Antritte	5		6	1	3	
1			1			
2	2		1			
3	1		3		1	
4	2		1	1	1	
5					1	
1 (%)	0,0%		16,7%	0,0%	0,0%	
2 (%)	40,0%		16,7%	0,0%	0,0%	
3 (%)	20,0%		50,0%	0,0%	33,3%	
4 (%)	40,0%		16,7%	100%	33,3%	
5 (%)	0,0%		0,0%	0,0%	33,3%	
MW	3,0		2,7	4,0	4,0	
StdAb	0,9		0,9	0,0	0,8	



## 6547 Integrierte Fallstudien zu Verfahren und Rechtsschutz

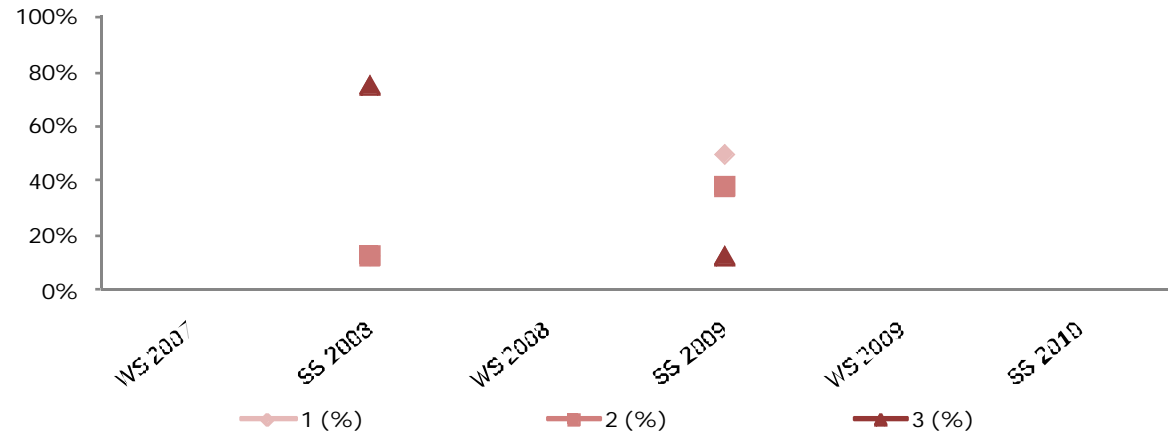
	WS 2007	SS 2008	WS 2008	SS 2009	WS 2009	SS 2010
Antritte	5		5	3		
1	1		3	1		
2	1		1			
3	1			1		
4	2		1	1		
5						
1 (%)	20,0%		60,0%	33,3%		
2 (%)	20,0%		20,0%	0,0%		
3 (%)	20,0%		0,0%	33,3%		
4 (%)	40,0%		20,0%	33,3%		
5 (%)						
MW	2,8		1,8	2,7		
StdAb	1,2		1,2	1,2		





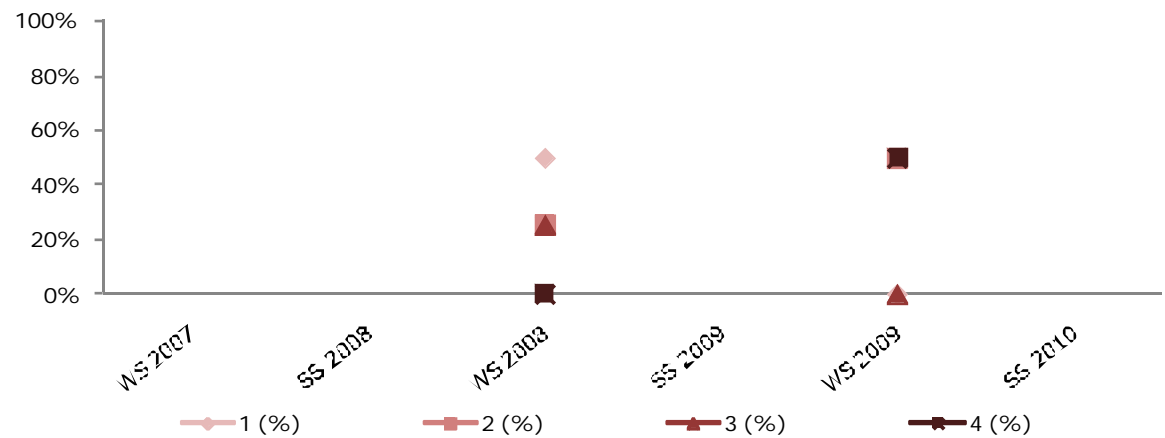
## 6548 Integrierte Fallstudien zur Wirtschaftssteuerung durch Rechtsgestaltung

	WS 2007	SS 2008	WS 2008	SS 2009	WS 2009	SS 2010
Antritte		8		8		
1		1		4		
2		1		3		
3		6		1		
4						
5						
1 (%)		12,5%		50,0%		
2 (%)		12,5%		37,5%		
3 (%)		75,0%		12,5%		
4 (%)						
5 (%)						
MW		2,6		1,6		
StdAb		0,7		0,7		



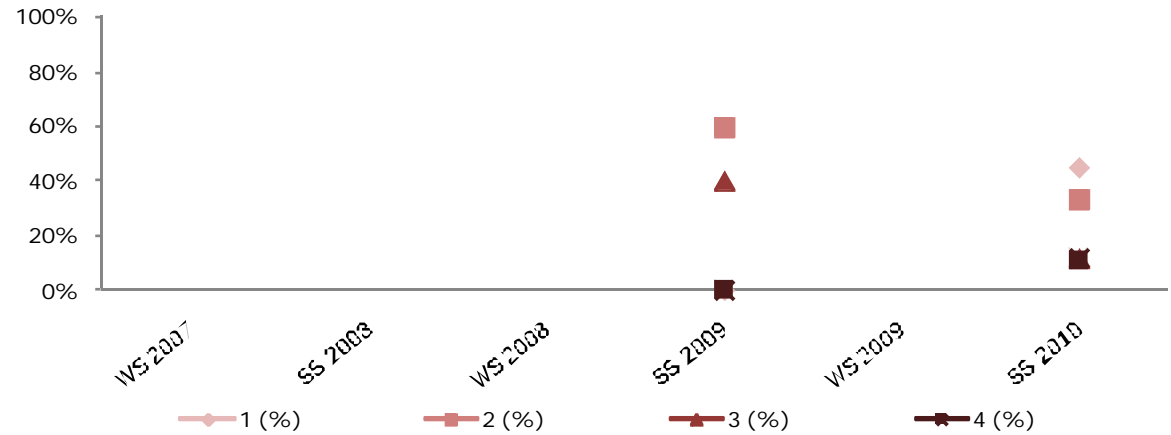
## 6566 Spieltheorie und Bargaining

	WS 2007	SS 2008	WS 2008	SS 2009	WS 2009	SS 2010
Antritte			4		2	
1			2		1	
2			1		1	
3			1			
4					1	
5						
1 (%)			50,0%		0,0%	
2 (%)			25,0%		50,0%	
3 (%)			25,0%		0,0%	
4 (%)			0,0%		50,0%	
5 (%)						
MW			1,8		3,0	
StdAb			0,8		1,0	



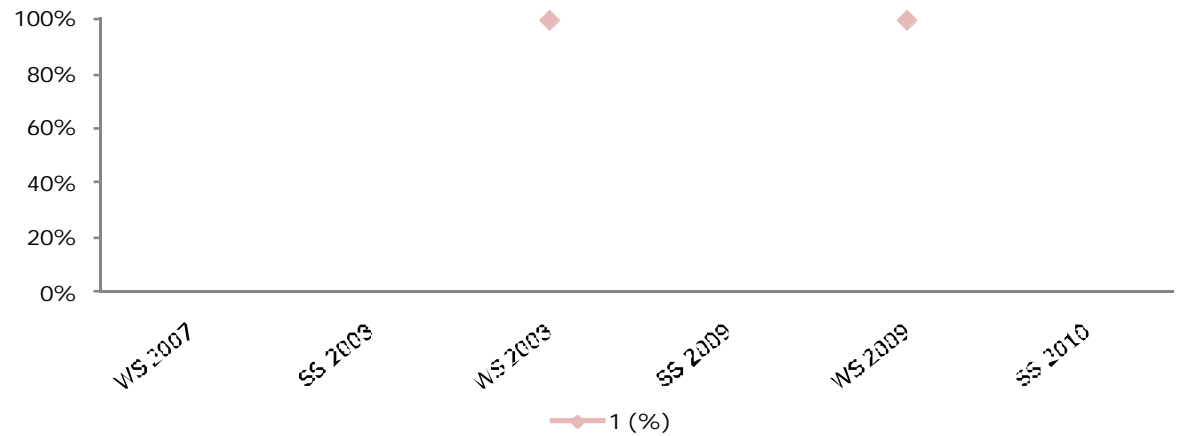
## 6567 Kontrakttheorie und Mechanism Design

	WS 2007	SS 2008	WS 2008	SS 2009	WS 2009	SS 2010
Antritte				5		9
1						4
2				3		3
3				2		1
4						1
5						
1 (%)				0,0%		44,4%
2 (%)				60,0%		33,3%
3 (%)				40,0%		11,1%
4 (%)				0,0%		11,1%
5 (%)						
MW				2,4		1,9
StdAb				0,5		1,0



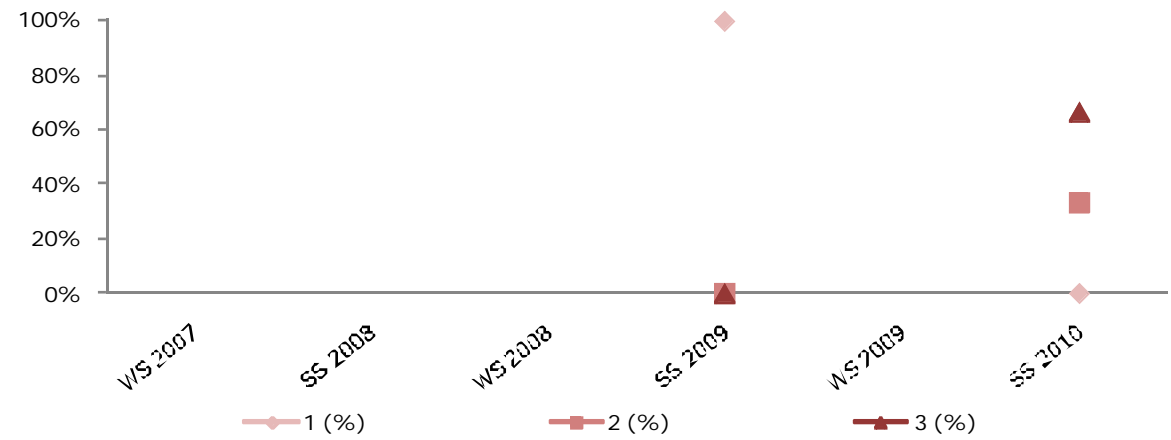
## 6568 Corporate Finance und Industrieökonomik

	WS 2007	SS 2008	WS 2008	SS 2009	WS 2009	SS 2010
Antritte			4		4	
1			4		4	
2						
3						
4						
5						
1 (%)			100%		100%	
2 (%)						
3 (%)						
4 (%)						
5 (%)						
MW			1,0		1,0	
StdAb			0,0		0,0	



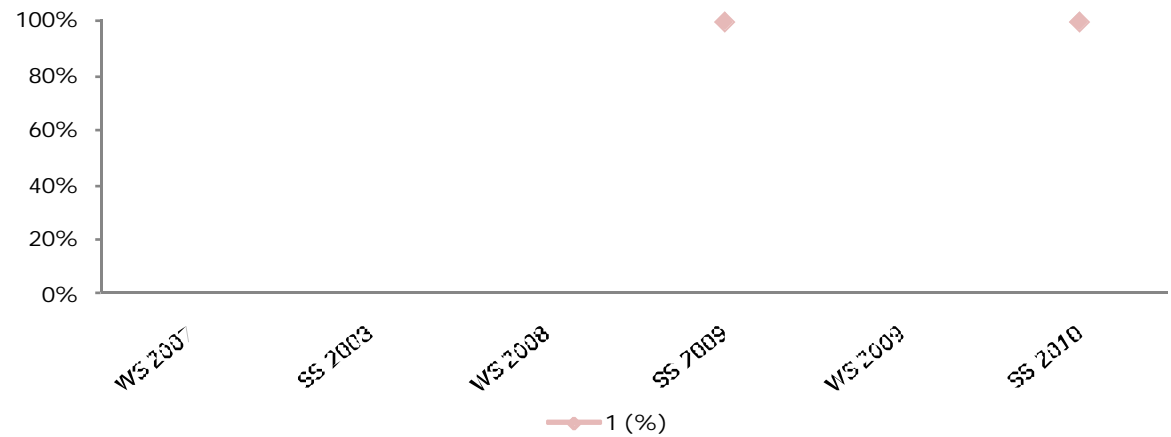
## 6569 Management und Unternehmenssteuerung I

	WS 2007	SS 2008	WS 2008	SS 2009	WS 2009	SS 2010
Antritte				6		3
1				6		
2						1
3						2
4						
5						
1 (%)				100%		0,0%
2 (%)				0,0%		33,3%
3 (%)				0,0%		66,7%
4 (%)						
5 (%)						
MW				1,0		2,7
StdAb				0,0		0,5



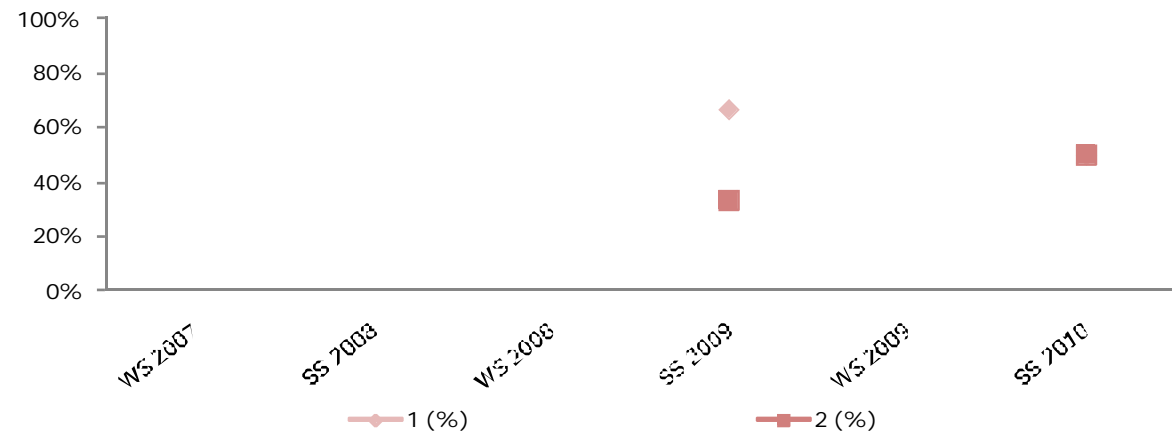
## 6570 Organizational Behavior

	WS 2007	SS 2008	WS 2008	SS 2009	WS 2009	SS 2010
Antritte				1		2
1				1		2
2						
3						
4						
5						
1 (%)				100%		100%
2 (%)						
3 (%)						
4 (%)						
5 (%)						
MW				1,0		1,0
StdAb				0,0		0,0



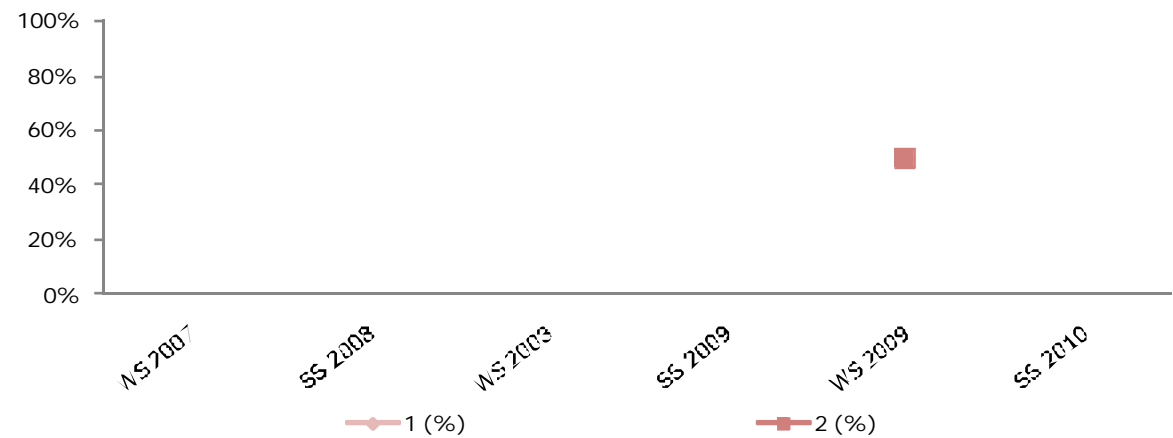
## 6571 Management und Unternehmenssteuerung II

	WS 2007	SS 2008	WS 2008	SS 2009	WS 2009	SS 2010
Antritte				6	0	4
1				4		2
2				2		2
3						
4						
5						
1 (%)				66,7%		50,0%
2 (%)				33,3%		50,0%
3 (%)						
4 (%)						
5 (%)						
MW				1,3		1,5
StdAb				0,5		0,5



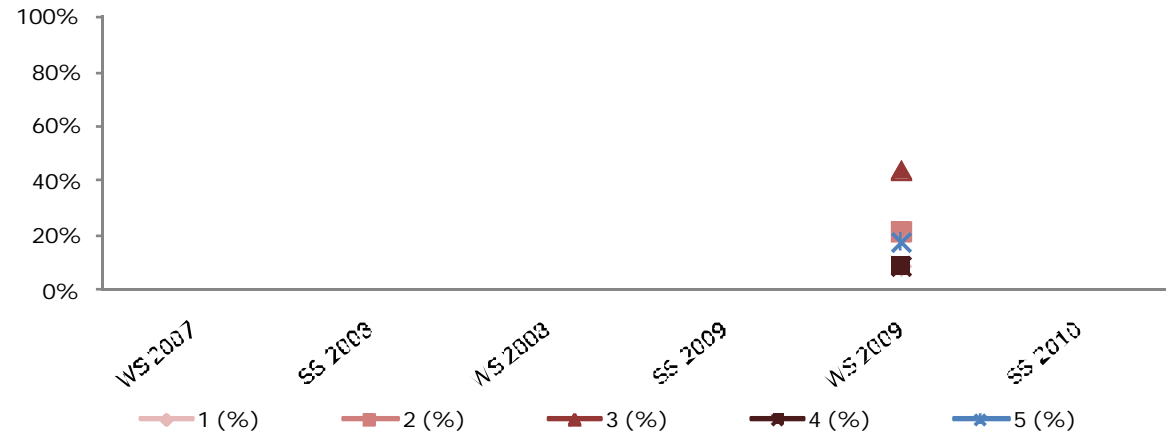
## 6601 Fachseminar aus Öffentlichem Recht

	WS 2007	SS 2008	WS 2008	SS 2009	WS 2009	SS 2010
Antritte					2	
1					1	
2					1	
3						
4						
5						
1 (%)					50,0%	
2 (%)					50,0%	
3 (%)						
4 (%)						
5 (%)						
MW					1,5	
StdAb					0,5	



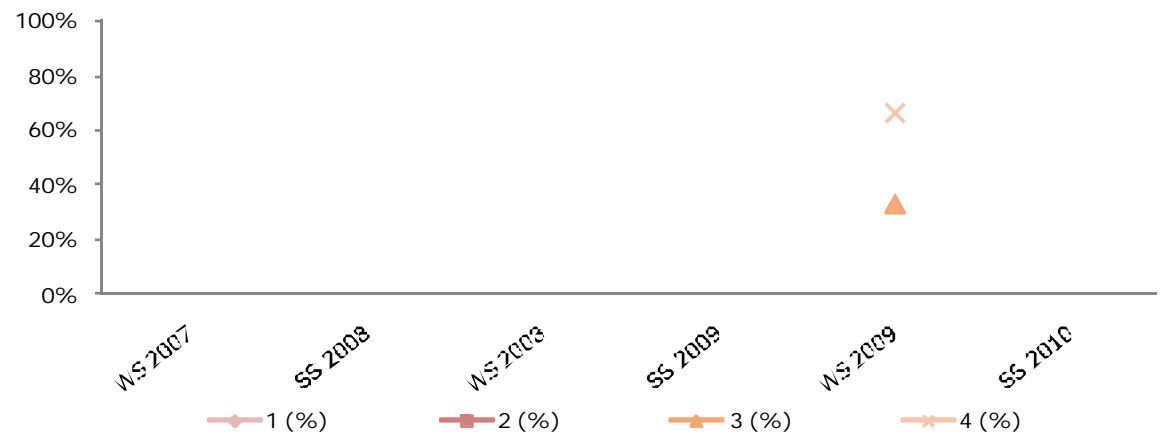
## 6603 Zivilgerichtliches Verfahren

	WS 2007	SS 2008	WS 2008	SS 2009	WS 2009	SS 2010
Antritte					23	
1					2	
2					5	
3					10	
4					2	
5					4	
1 (%)					8,7%	
2 (%)					21,7%	
3 (%)					43,5%	
4 (%)					8,7%	
5 (%)					17,4%	
MW					3,0	
StdAb					1,2	



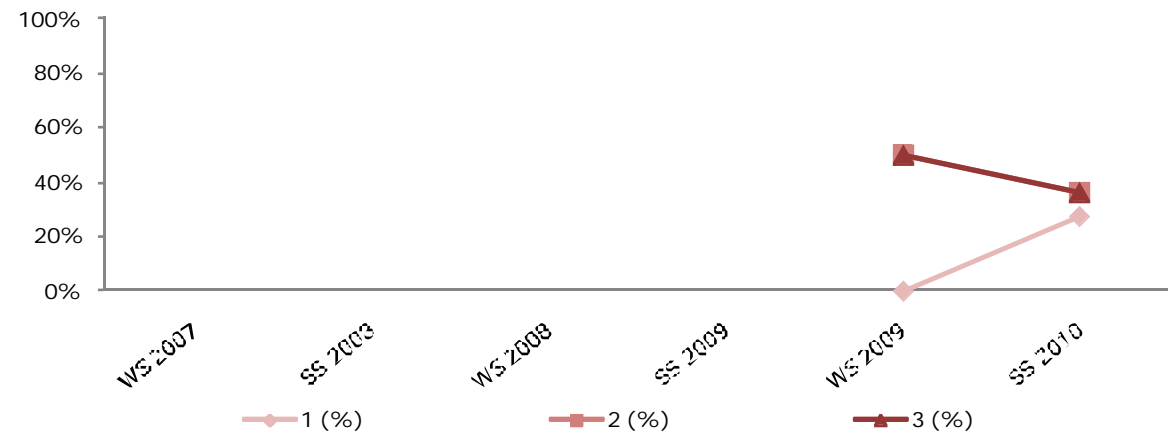
## 6604 Internationales Vertragsrecht/Kaufrecht

	WS 2007	SS 2008	WS 2008	SS 2009	WS 2009	SS 2010
Antritte					3	
1						
2						
3					1	
4					2	
5						
1 (%)						
2 (%)						
3 (%)					33,3%	
4 (%)					66,7%	
5 (%)						
MW					3,7	
StdAb					0,5	



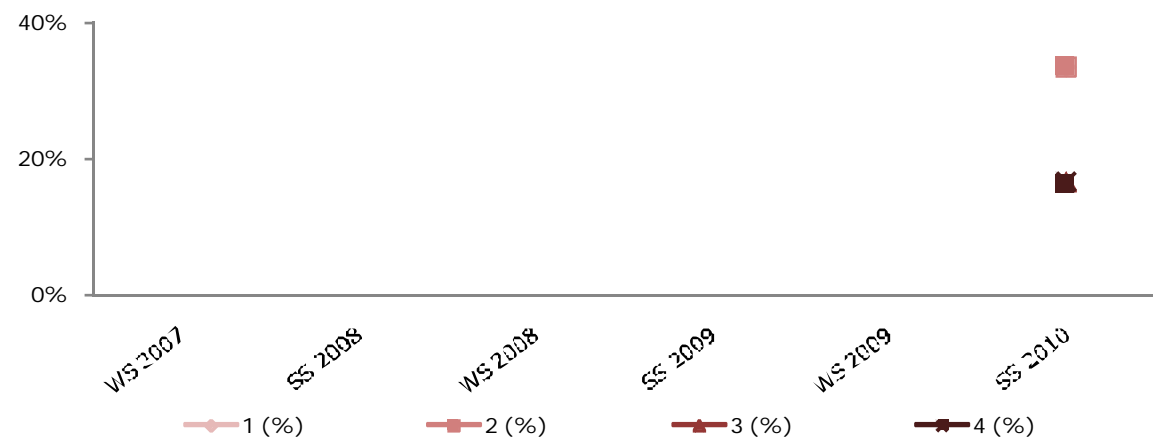
## 6605 Law of International Commerce

	WS 2007	SS 2008	WS 2008	SS 2009	WS 2009	SS 2010
Anritte					2	11
1						3
2					1	4
3					1	4
4						
5						
1 (%)					0,0%	27,3%
2 (%)					50,0%	36,4%
3 (%)					50,0%	36,4%
4 (%)						
5 (%)						
MW					2,5	2,1
StdAb					0,5	0,8



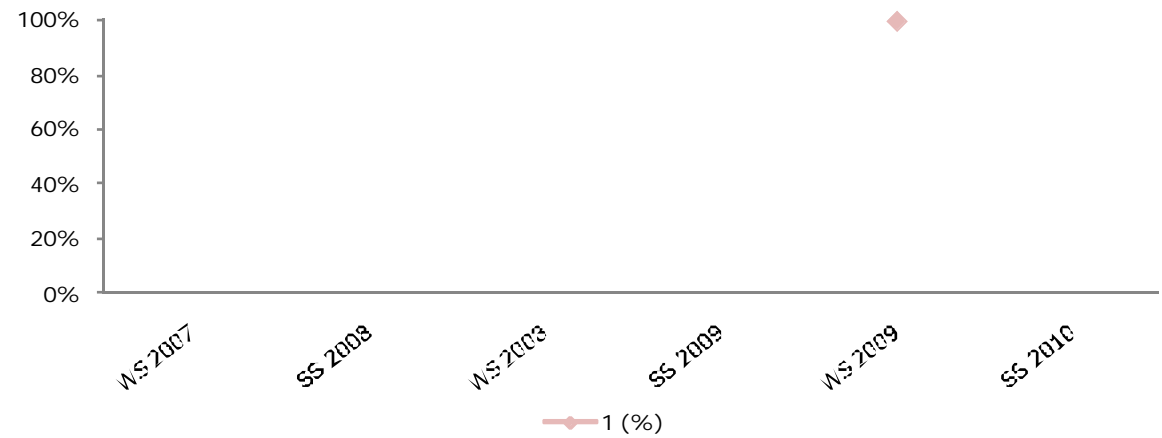
## 6606 International Corporate and Financial Law

	WS 2007	SS 2008	WS 2008	SS 2009	WS 2009	SS 2010
Anritte						6
1						2
2						2
3						1
4						1
5						
1 (%)						33,3%
2 (%)						33,3%
3 (%)						16,7%
4 (%)						16,7%
5 (%)						
MW						2,2
StdAb						1,1



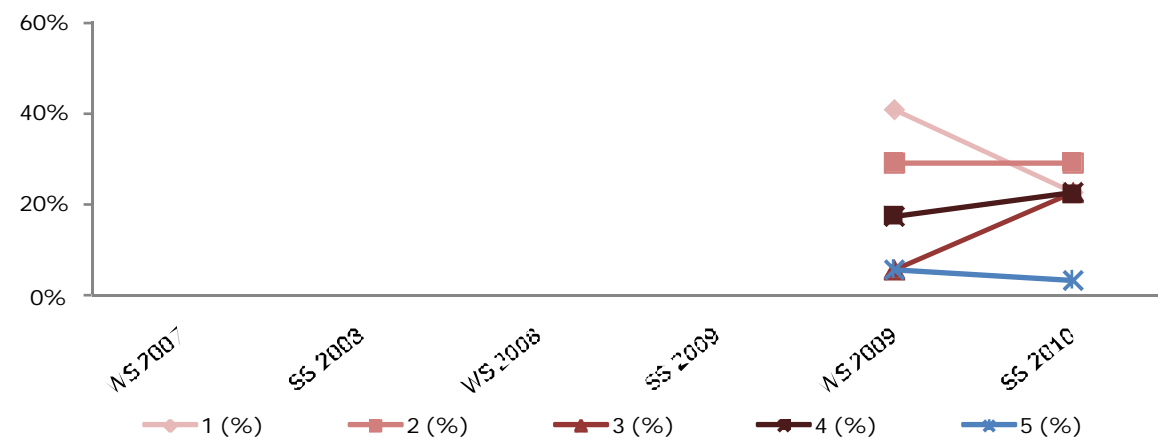
## 6607 International Dispute Resolution

	WS 2007	SS 2008	WS 2008	SS 2009	WS 2009	SS 2010
Antritte					1	
1					1	
2						
3						
4						
5						
1 (%)					100%	
2 (%)						
3 (%)						
4 (%)						
5 (%)						
MW					1,0	
StdAb					0,0	



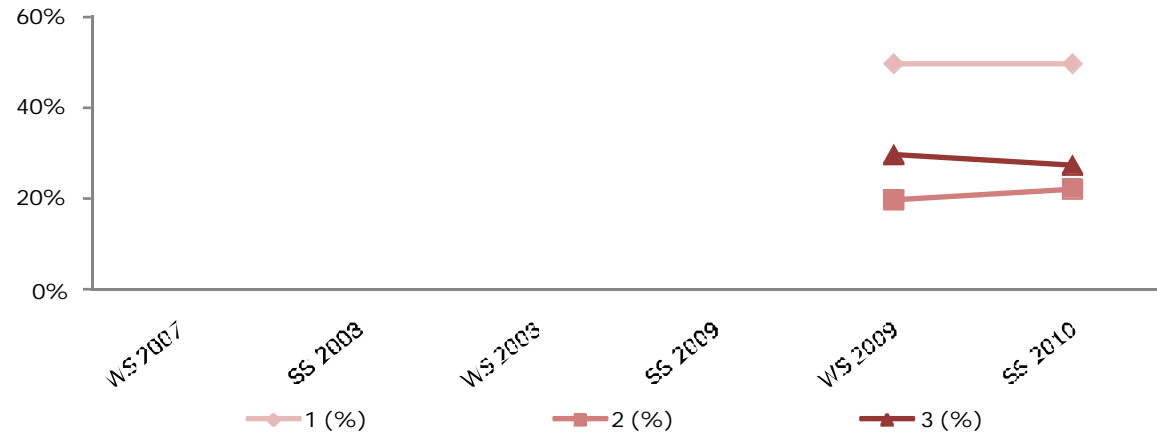
## 6610 Allgemeines Verwaltungsrecht in europäischer Perspektive

	WS 2007	SS 2008	WS 2008	SS 2009	WS 2009	SS 2010
Antritte					17	31
1					7	7
2					5	9
3					1	7
4					3	7
5					1	1
1 (%)					41,2%	22,6%
2 (%)					29,4%	29,0%
3 (%)					5,9%	22,6%
4 (%)					17,6%	22,6%
5 (%)					5,9%	3,2%
MW					2,2	2,5
StdAb					1,3	1,2



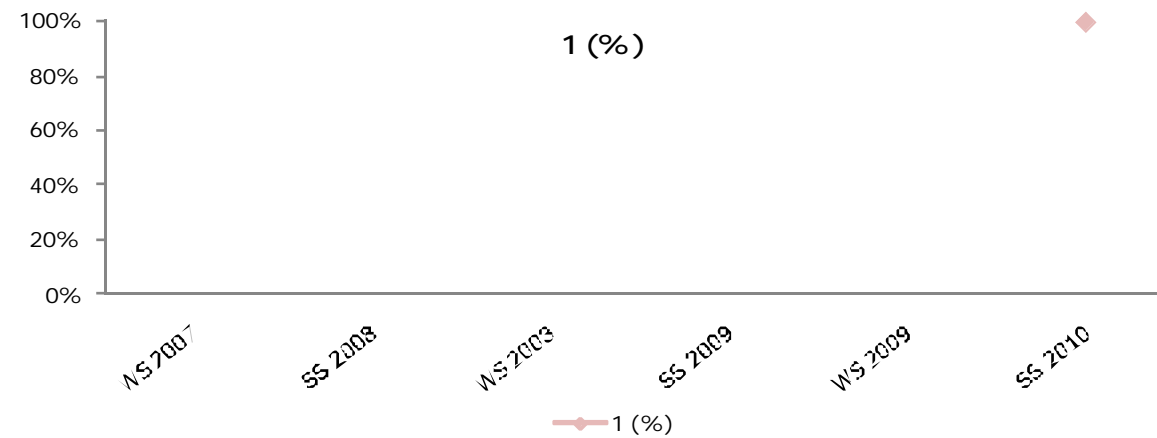
## 6611 Grund- und Menschenrechte

	WS 2007	SS 2008	WS 2008	SS 2009	WS 2009	SS 2010
Antritte					10	18
1					5	9
2					2	4
3					3	5
4						
5						
1 (%)					50,0%	50,0%
2 (%)					20,0%	22,2%
3 (%)					30,0%	27,8%
4 (%)						
5 (%)						
MW					1,8	1,8
StdAb					0,9	0,9



## 6614 Legal Theory

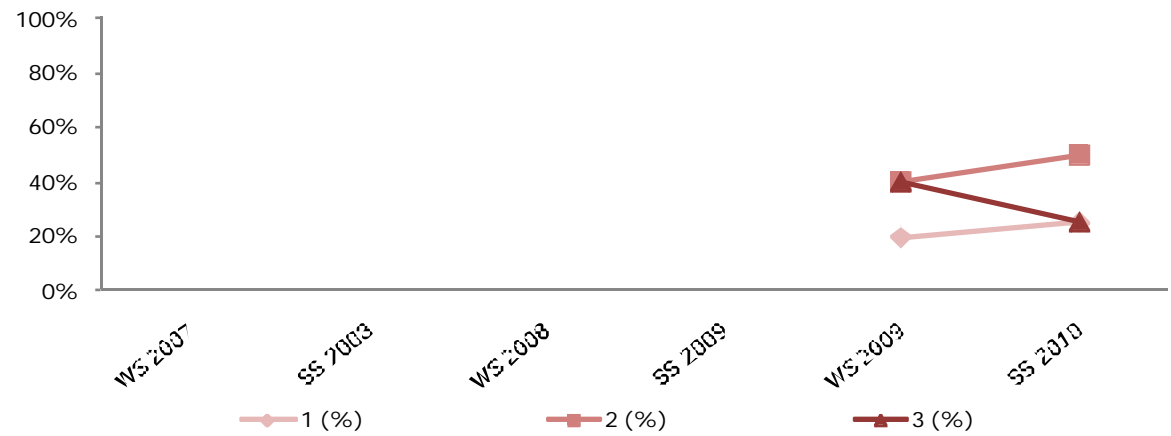
	WS 2007	SS 2008	WS 2008	SS 2009	WS 2009	SS 2010
Antritte						3
1						3
2						
3						
4						
5						
1 (%)						100%
2 (%)						
3 (%)						
4 (%)						
5 (%)						
MW						1,0
StdAb						0,0





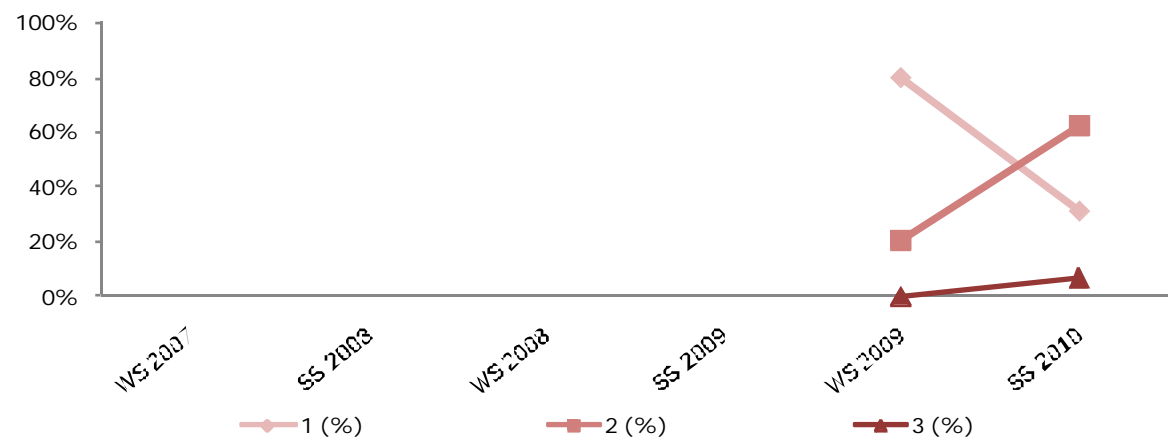
## 6622 Recht elektronischer Massenmedien

	WS 2007	SS 2008	WS 2008	SS 2009	WS 2009	SS 2010
Antritte					5	4
1					1	1
2					2	2
3					2	1
4						
5						
1 (%)					20,0%	25,0%
2 (%)					40,0%	50,0%
3 (%)					40,0%	25,0%
4 (%)						
5 (%)						
MW					2,2	2,0
StdAb					0,7	0,7



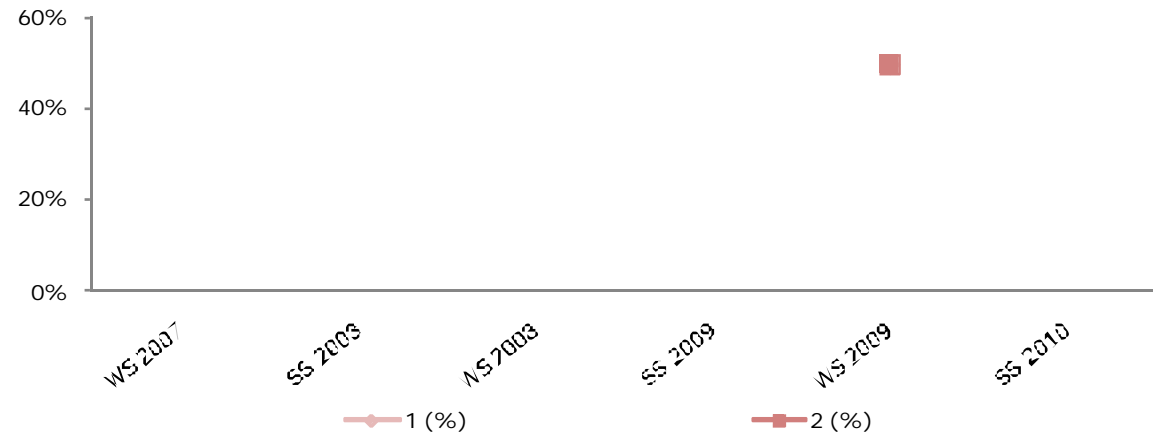
## 6623 Vergaberecht

	WS 2007	SS 2008	WS 2008	SS 2009	WS 2009	SS 2010
Antritte					5	16
1					4	5
2					1	10
3						1
4						
5						
1 (%)					80,0%	31,3%
2 (%)					20,0%	62,5%
3 (%)					0,0%	6,3%
4 (%)						
5 (%)						
MW					1,2	1,8
StdAb					0,4	0,6



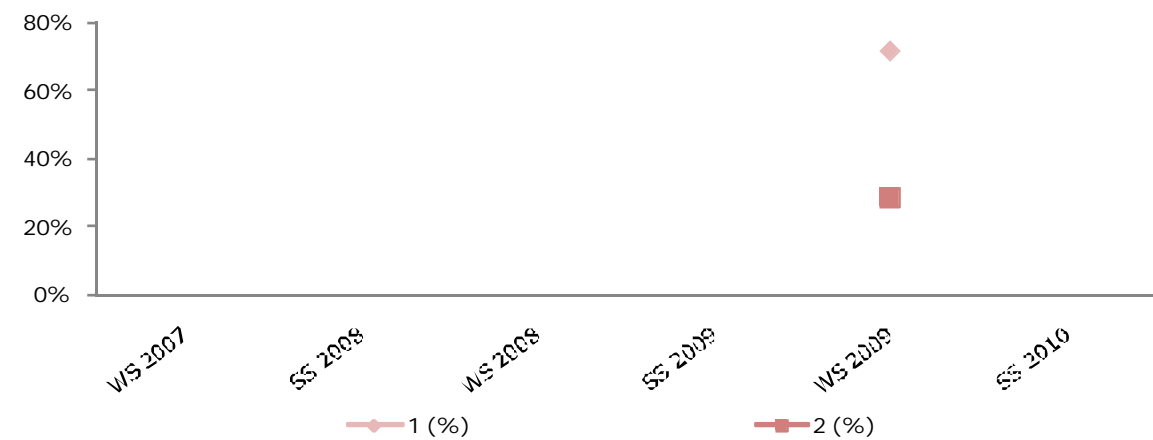
## 6624 Europäisches Außenwirtschaftsrecht und Internationales Wirtschaftsrecht

	WS 2007	SS 2008	WS 2008	SS 2009	WS 2009	SS 2010
Antritte					2	
1					1	
2					1	
3						
4						
5						
1 (%)					50,0%	
2 (%)					50,0%	
3 (%)						
4 (%)						
5 (%)						
MW					1,5	
StdAb					0,5	



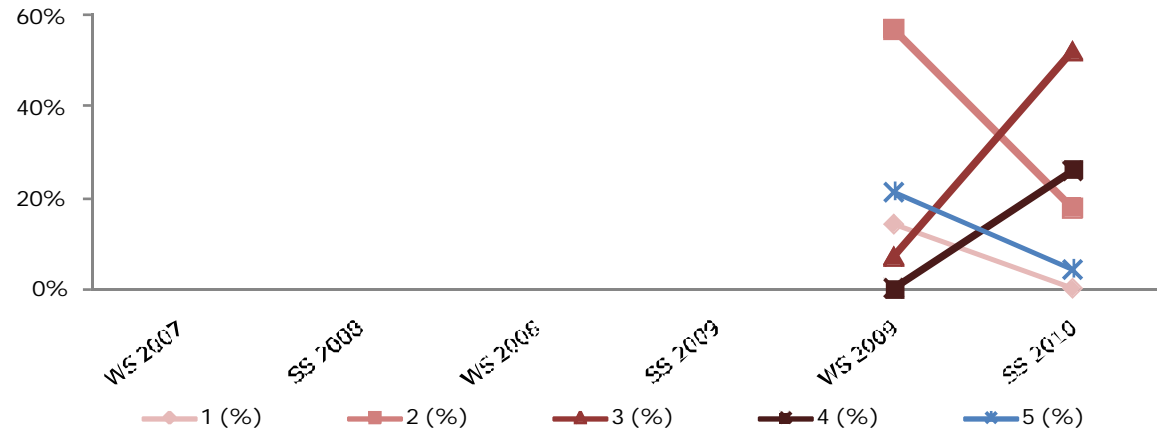
## 6626 Principles of International Law - Allgemeines Völkerrecht

	WS 2007	SS 2008	WS 2008	SS 2009	WS 2009	SS 2010
Antritte					7	
1					5	
2					2	
3						
4						
5						
1 (%)					71,4%	
2 (%)					28,6%	
3 (%)						
4 (%)						
5 (%)						
MW					1,3	
StdAb					0,5	



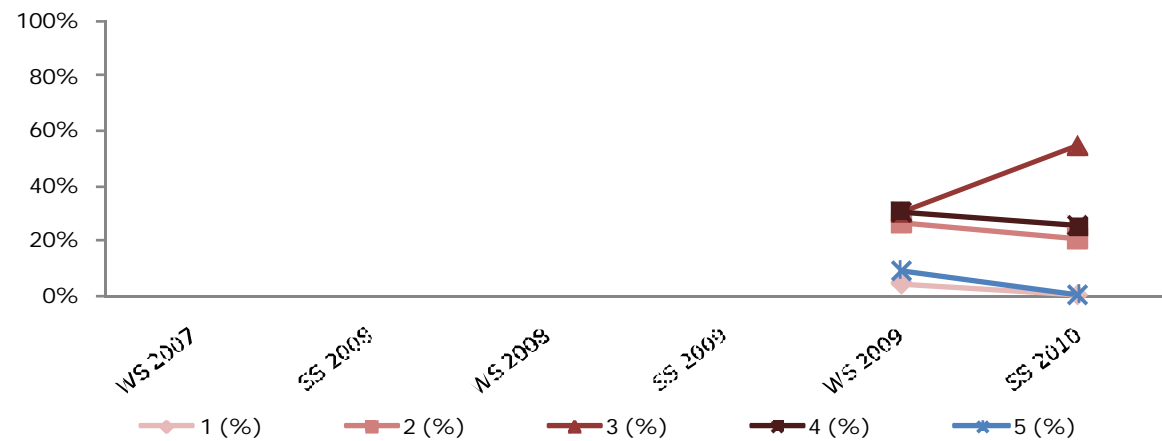
## 6627 Europarecht

	WS 2007	SS 2008	WS 2008	SS 2009	WS 2009	SS 2010
Antritte					14	23
1					2	
2					8	4
3					1	12
4						6
5					3	1
1 (%)					14,3%	0,0%
2 (%)					57,1%	17,4%
3 (%)					7,1%	52,2%
4 (%)					0,0%	26,1%
5 (%)					21,4%	4,3%
MW					2,6	3,2
StdAb					1,3	0,8



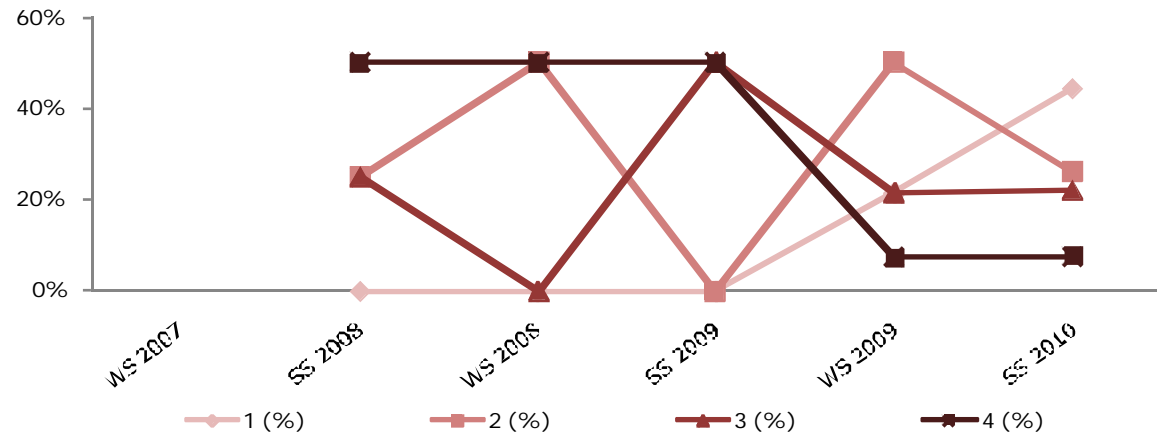
## 6628 Strafrecht I: Wirtschafts- und Finanzstrafrecht

	WS 2007	SS 2008	WS 2008	SS 2009	WS 2009	SS 2010
Antritte					23	24
1					1	5
2					6	13
3					7	6
4					7	2
5					2	0,0%
1 (%)					4,3%	0,0%
2 (%)					26,1%	20,8%
3 (%)					30,4%	54,2%
4 (%)					30,4%	25,0%
5 (%)					8,7%	0,0%
MW					3,1	3,0
StdAb					1,0	0,7



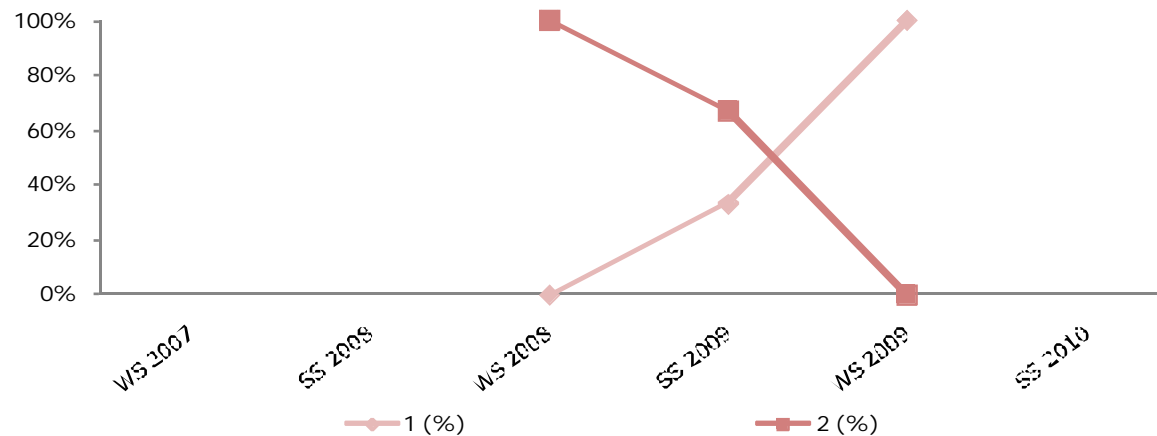
## 6729 Unternehmenssteuerrecht

	WS 2007	SS 2008	WS 2008	SS 2009	WS 2009	SS 2010
Antritte		4	2	2	14	27
1					3	12
2		1	1		7	7
3		1		1	3	6
4		2	1	1	1	2
5						
1 (%)		0,0%	0,0%	0,0%	21,4%	44,4%
2 (%)		25,0%	50,0%	0,0%	50,0%	25,9%
3 (%)		25,0%	0,0%	50,0%	21,4%	22,2%
4 (%)		50,0%	50,0%	50,0%	7,1%	7,4%
5 (%)						
MW		3,3	3,0	3,5	2,1	1,9
StdAb		0,8	1,0	0,5	0,8	1,0



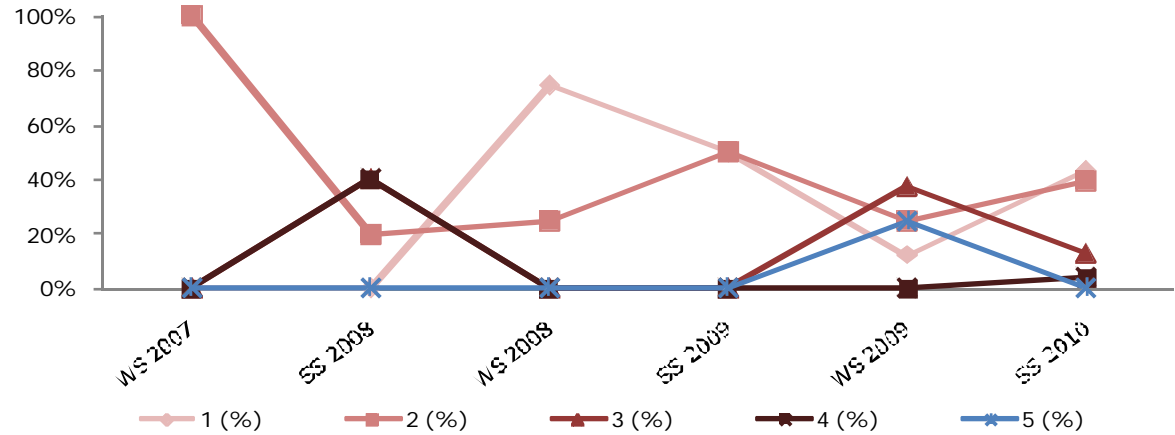
## 6757 Aufbaukurs 2 in fremdsprachlicher Wirtschaftskommunikation - Verhandeln (Englisch, Russisch, Spanisch)

	WS 2007	SS 2008	WS 2008	SS 2009	WS 2009	SS 2010
Antritte			1	3	1	
1	0	0	0	1	1	2
2	0	0	1	2	0	3
3						
4						
5						
1 (%)			0,0%	33,3%	100%	
2 (%)			100%	66,7%	0,0%	
3 (%)						
4 (%)						
5 (%)						
MW			2,0	1,7	1,0	
StdAb			0,0	0,5	0,0	



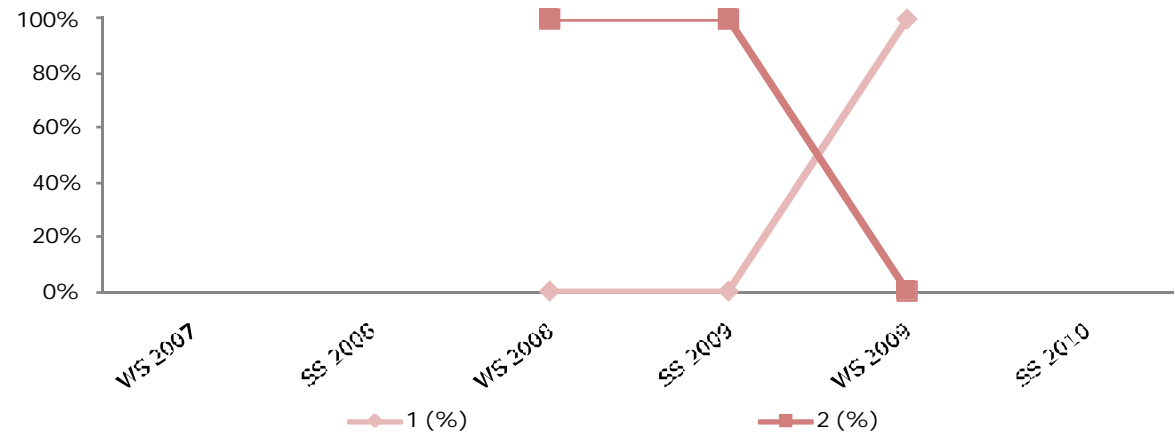
## 6761 Internationales Steuerrecht

	WS 2007	SS 2008	WS 2008	SS 2009	WS 2009	SS 2010
Antritte	1	5	4	2	8	23
1			3	1	1	10
2	1	1	1	1	2	9
3		2			3	3
4		2				1
5					2	
1 (%)	0,0%	0,0%	75,0%	50,0%	12,5%	43,5%
2 (%)	100%	20,0%	25,0%	50,0%	25,0%	39,1%
3 (%)	0,0%	40,0%	0,0%	0,0%	37,5%	13,0%
4 (%)	0,0%	40,0%	0,0%	0,0%	0,0%	4,3%
5 (%)	0,0%	0,0%	0,0%	0,0%	25,0%	0,0%
MW	2,0	3,2	1,3	1,5	3,0	1,8
StdAb	0,0	0,7	0,4	0,5	1,3	0,8



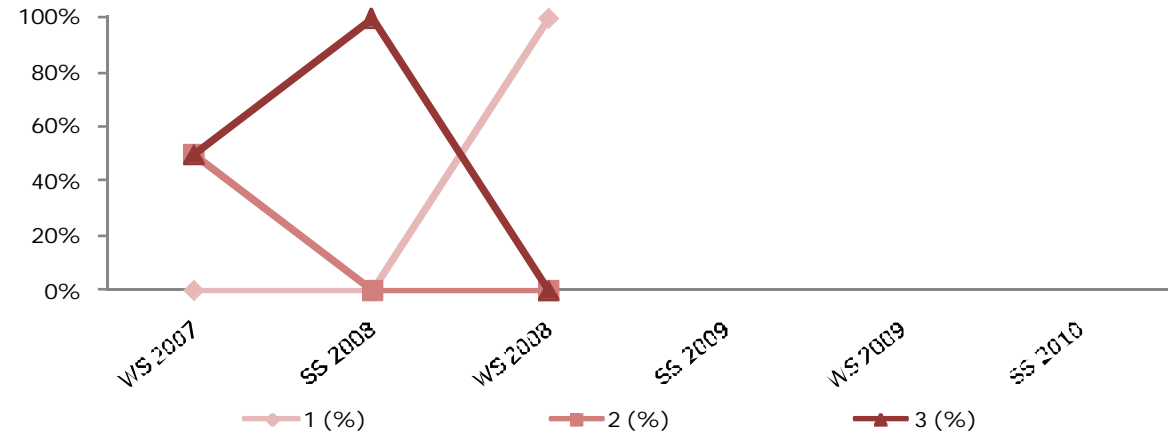
## 6782 Fachseminar aus Privatrecht einschließlich zivilgerichtliches Verfahren

	WS 2007	SS 2008	WS 2008	SS 2009	WS 2009	SS 2010
Antritte			1	1	1	
1					1	
2			1	1		
3						
4						
5						
1 (%)			0,0%	0,0%	100%	
2 (%)			100%	100%	0,0%	
3 (%)						
4 (%)						
5 (%)						
MW			2,0	2,0	1,0	
StdAb			0,0	0,0	0,0	



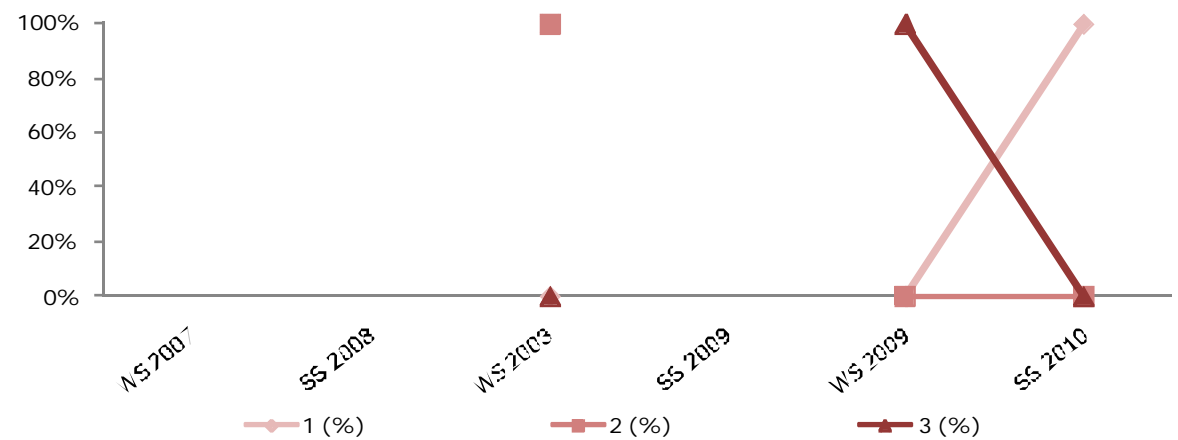
## 6783 Fachseminar aus österreichischem und europäischem öffentlichem Recht

	WS 2007	SS 2008	WS 2008	SS 2009	WS 2009	SS 2010
Antritte	2	1	3			
1			3			
2	1					
3	1	1				
4						
5						
1 (%)	0,0%	0,0%	100%			
2 (%)	50,0%	0,0%	0,0%			
3 (%)	50,0%	100%	0,0%			
4 (%)						
5 (%)						
MW	2,5	3,0	1,0			
StdAb	0,5	0,0	0,0			



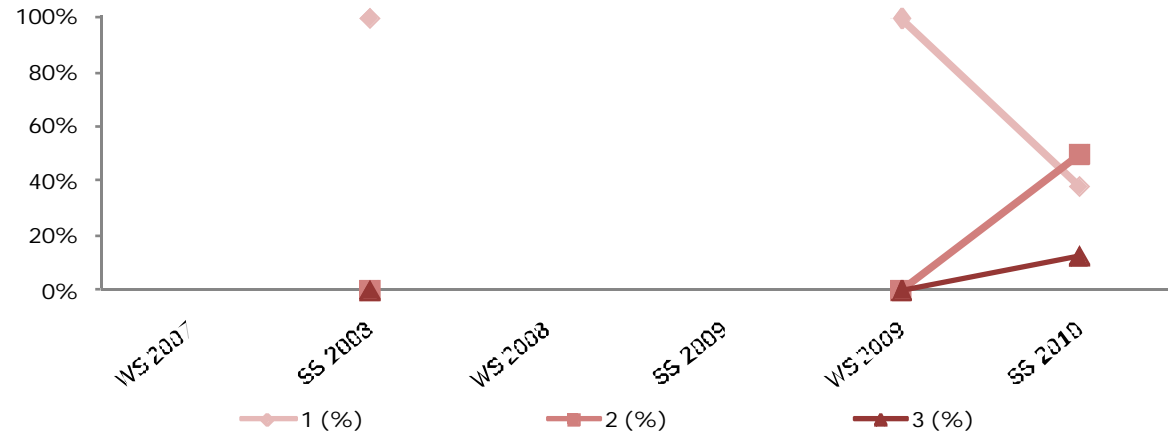
## 6784 Fachseminar aus Arbeits- und Sozialrecht

	WS 2007	SS 2008	WS 2008	SS 2009	WS 2009	SS 2010
Antritte			1		1	4
1						4
2			1		1	
3						
4						
5						
1 (%)			0,0%		0,0%	100%
2 (%)			100%		0,0%	0,0%
3 (%)			0,0%		100%	0,0%
4 (%)						
5 (%)						
MW			2,0		3,0	1,0
StdAb			0,0		0,0	0,0



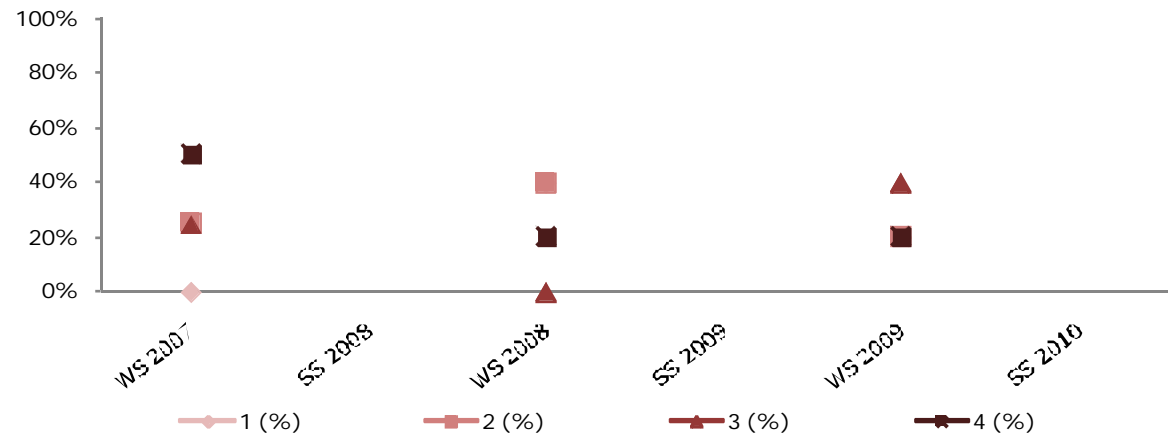
## 6786 Fachseminar aus Steuerrecht

	WS 2007	SS 2008	WS 2008	SS 2009	WS 2009	SS 2010
Antritte		1			4	8
1		1			4	3
2						4
3						1
4						
5						
1 (%)		100%			100%	37,5%
2 (%)		0,0%			0,0%	50,0%
3 (%)		0,0%			0,0%	12,5%
4 (%)						
5 (%)						
MW		1,0			1,0	1,8
StdAb		0,0			0,0	0,7



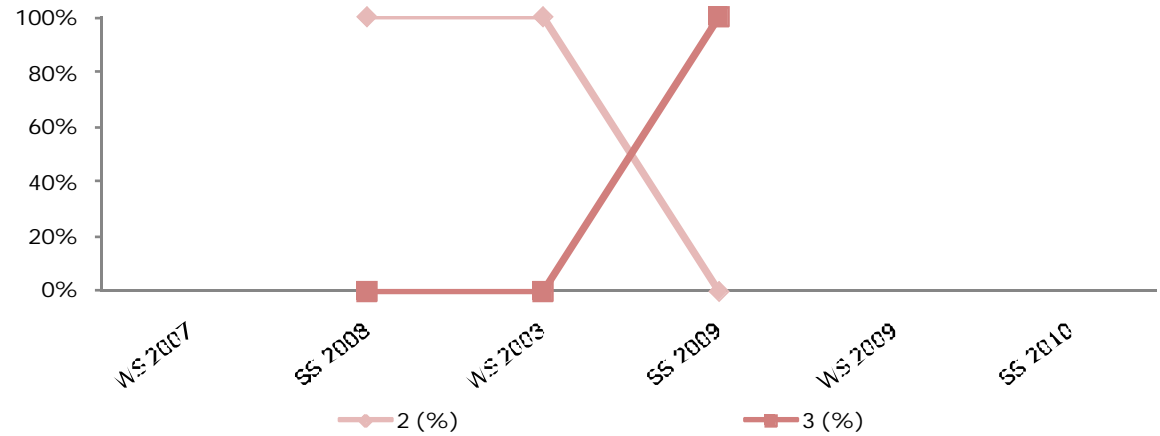
## 6787 Fachseminar aus Strafrecht

	WS 2007	SS 2008	WS 2008	SS 2009	WS 2009	SS 2010
Antritte	4		5		5	
1			2		1	
2	1		2		1	
3	1				2	
4	2		1		1	
5						
1 (%)	0,0%		40,0%		20,0%	
2 (%)	25,0%		40,0%		20,0%	
3 (%)	25,0%		0,0%		40,0%	
4 (%)	50,0%		20,0%		20,0%	
5 (%)						
MW	3,3		2,0		2,6	
StdAb	0,8		1,1		1,0	



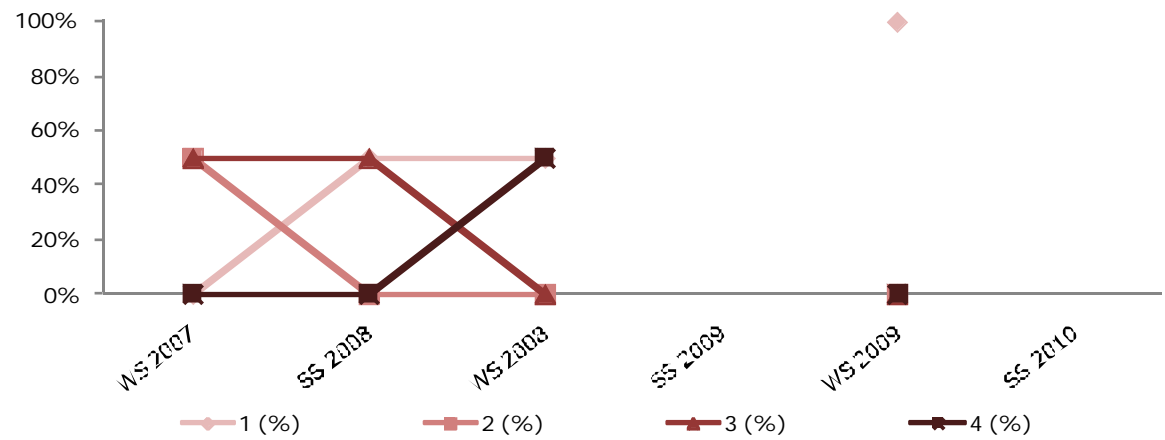
## 6789 Öffentliches Kapitalmarktrecht

	WS 2007	SS 2008	WS 2008	SS 2009	WS 2009	SS 2010
Antritte		2	1	1		
1						
2		2	1			
3				1		
4						
5						
1 (%)						
2 (%)		100%	100%	0,0%		
3 (%)		0,0%	0,0%	100%		
4 (%)						
5 (%)						
MW		2,0	2,0	3,0		
StdAb		0,0	0,0	0,0		



## 6790 Öffentliches IT-Recht

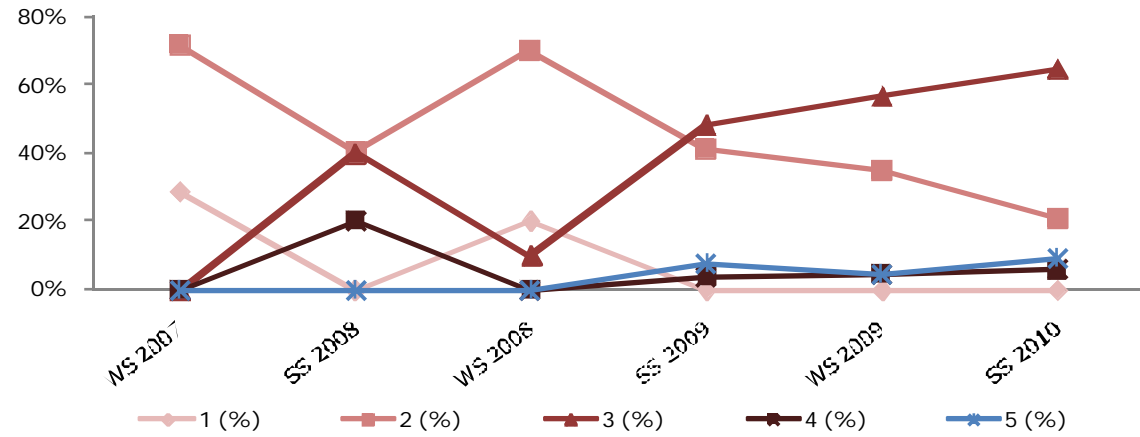
	WS 2007	SS 2008	WS 2008	SS 2009	WS 2009	SS 2010
Antritte	2	2	2		1	
1		1	1		1	
2	1					
3	1	1				
4			1			
5						
1 (%)	0,0%	50,0%	50,0%		100%	
2 (%)	50,0%	0,0%	0,0%		0,0%	
3 (%)	50,0%	50,0%	0,0%		0,0%	
4 (%)	0,0%	0,0%	50,0%		0,0%	
5 (%)						
MW	2,5	2,0	2,5		1,0	
StdAb	0,5	1,0	1,5		0,0	





## 6837 Einführung in das Masterstudium Wirtschaftsrecht

	WS 2007	SS 2008	WS 2008	SS 2009	WS 2009	SS 2010
<b>Antritte</b>	7	5	10	27	23	34
<b>1</b>	2		2			
<b>2</b>	5	2	7	11	8	7
<b>3</b>		2	1	13	13	22
<b>4</b>		1		1	1	2
<b>5</b>				2	1	3
<b>1 (%)</b>	28,6%	0,0%	20,0%	0,0%	0,0%	0,0%
<b>2 (%)</b>	71,4%	40,0%	70,0%	40,7%	34,8%	20,6%
<b>3 (%)</b>	0,0%	40,0%	10,0%	48,1%	56,5%	64,7%
<b>4 (%)</b>	0,0%	20,0%	0,0%	3,7%	4,3%	5,9%
<b>5 (%)</b>	0,0%	0,0%	0,0%	7,4%	4,3%	8,8%
<b>MW</b>	1,7	2,8	1,9	2,8	2,8	3,0
<b>StdAb</b>	0,5	0,7	0,5	0,8	0,7	0,8



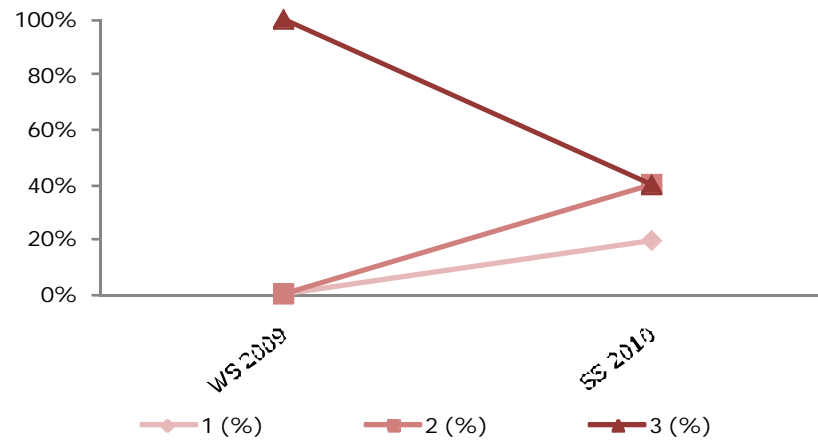
# Master Finanzwirtschaft und Rechnungswesen

*Planpunktnummer* *Planpunktbezeichnung*

6305	Externes Rechnungswesen
6306	Internes Rechnungswesen
6307	Rechnungswesen und Steuern
6308	Finanzwirtschaft
6309	Grundlagen IFRS
6310	Corporate Finance
6312	Wertorientierte Unternehmensrechnung
6313	Derivative Finanzinstrumente
6314	Unternehmenssteuerrecht für F&R
6319	Gesellschaftsrecht für F&R
6321	Asset Management
6327	Risk Management

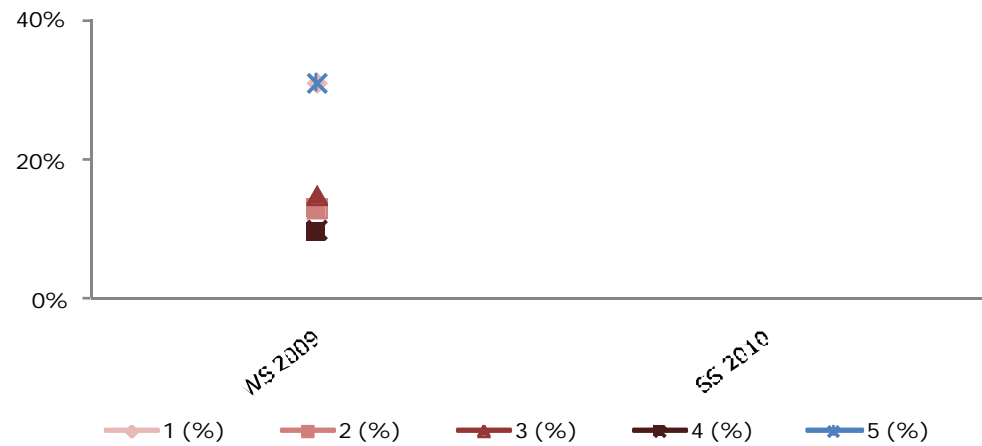
## 6051 Finanzwissenschaft

	WS 2009	SS 2010
Antritte	1	5
1		1
2		2
3	1	2
4		
5		
1 (%)	0,0%	20,0%
2 (%)	0,0%	40,0%
3 (%)	100%	40,0%
4 (%)		
5 (%)		
MW	3,0	2,2
StdAb	0,0	0,7



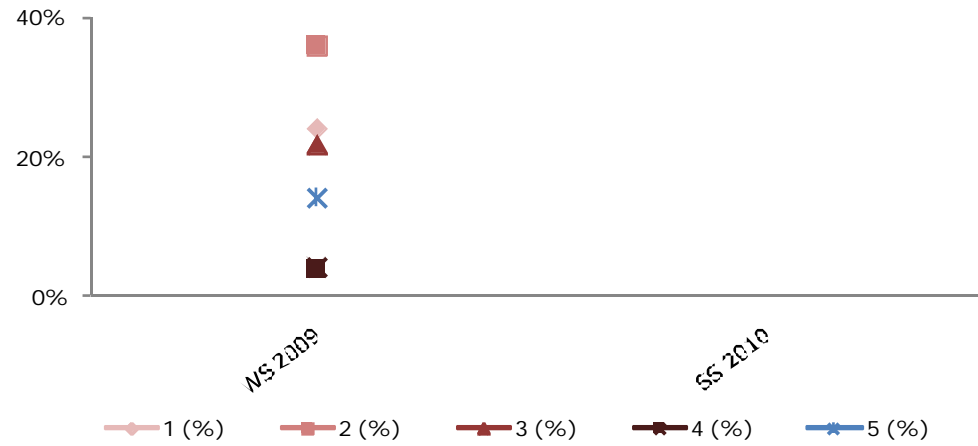
## 6305 Externes Rechnungswesen

	WS 2009	SS 2010
Antritte	61	
1	19	
2	8	
3	9	
4	6	
5	19	
1 (%)	31,1%	
2 (%)	13,1%	
3 (%)	14,8%	
4 (%)	9,8%	
5 (%)	31,1%	
MW	3,0	
StdAb	1,6	



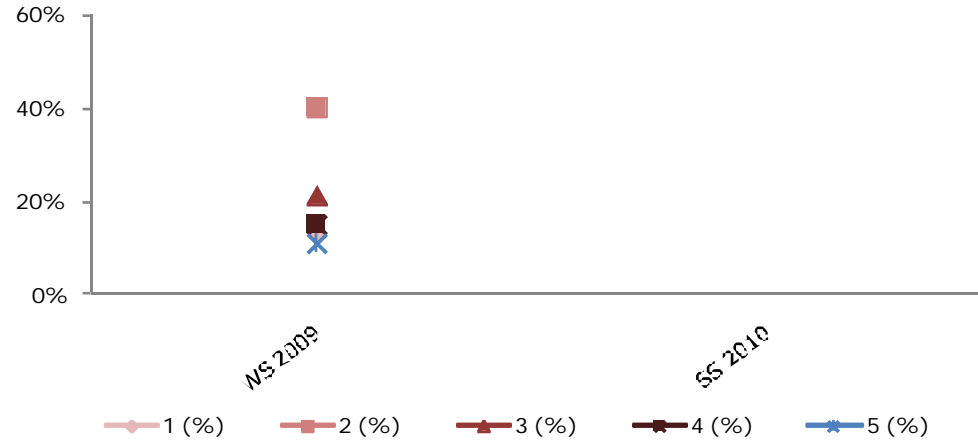
## 6306 Internes Rechnungswesen

	WS 2009	SS 2010
Antritte	50	
1	12	
2	18	
3	11	
4	2	
5	7	
1 (%)	24,0%	
2 (%)	36,0%	
3 (%)	22,0%	
4 (%)	4,0%	
5 (%)	14,0%	
MW	2,5	
StdAb	1,3	



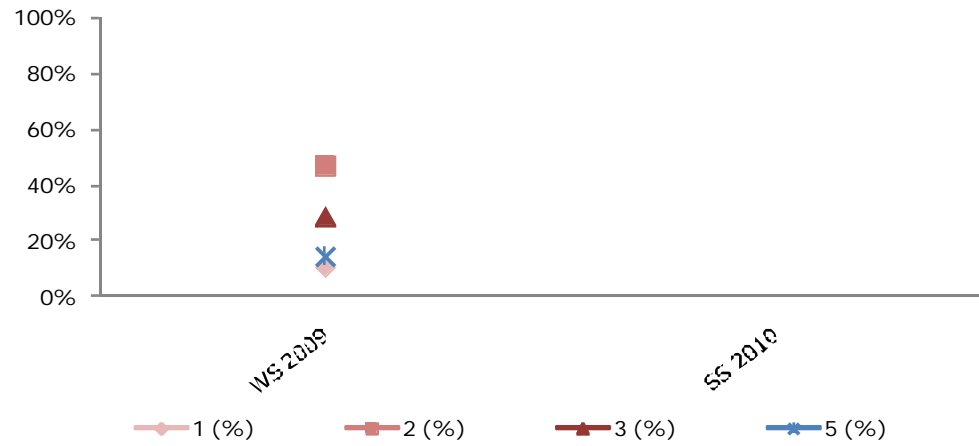
## 6307 Rechnungswesen und Steuern

	WS 2009	SS 2010
Antritte	47	
1	6	
2	19	
3	10	
4	7	
5	5	
1 (%)	12,8%	
2 (%)	40,4%	
3 (%)	21,3%	
4 (%)	14,9%	
5 (%)	10,6%	
MW	2,7	
StdAb	1,2	



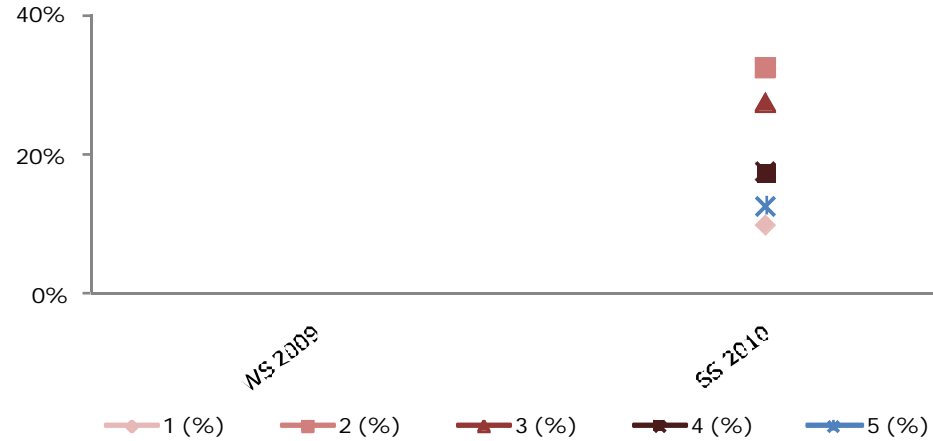
## 6308 Finanzwirtschaft

	WS 2009	SS 2010
Antritte	49	
1	5	
2	23	
3	14	
4		
5	7	
1 (%)	10,2%	
2 (%)	46,9%	
3 (%)	28,6%	
4 (%)		
5 (%)	14,3%	
MW	2,6	
StdAb	1,1	



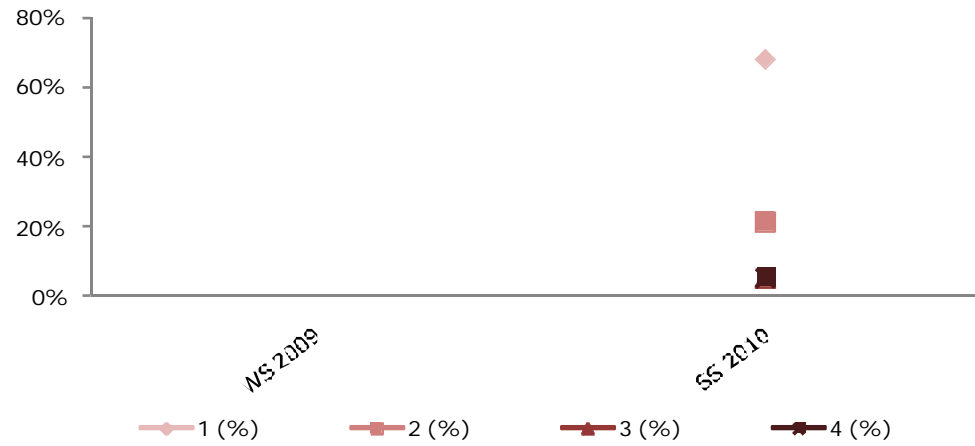
## 6309 Grundlagen IFRS

	WS 2009	SS 2010
Antritte		40
1		4
2		13
3		11
4		7
5		5
1 (%)		10,0%
2 (%)		32,5%
3 (%)		27,5%
4 (%)		17,5%
5 (%)		12,5%
MW		2,9
StdAb		1,2



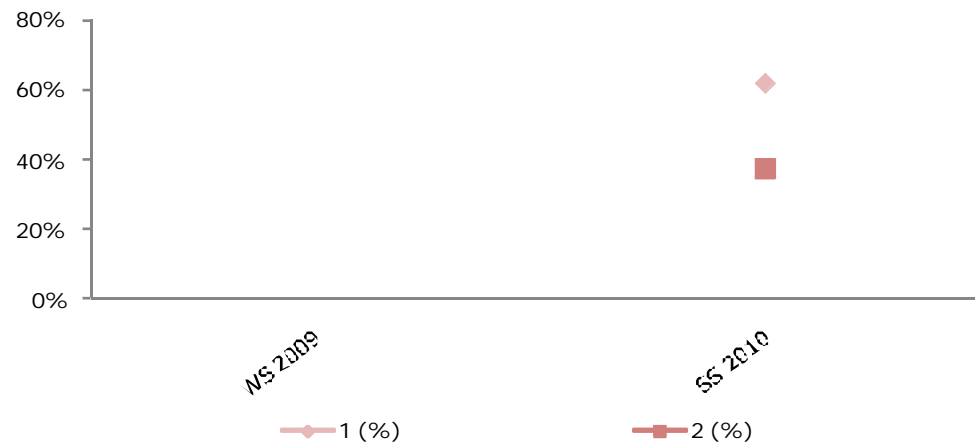
## 6310 Corporate Finance

	WS 2009	SS 2010
Antritte		38
1		26
2		8
3		2
4		2
5		
1 (%)		68,4%
2 (%)		21,1%
3 (%)		5,3%
4 (%)		5,3%
5 (%)		
MW		1,5
StdAb		0,8



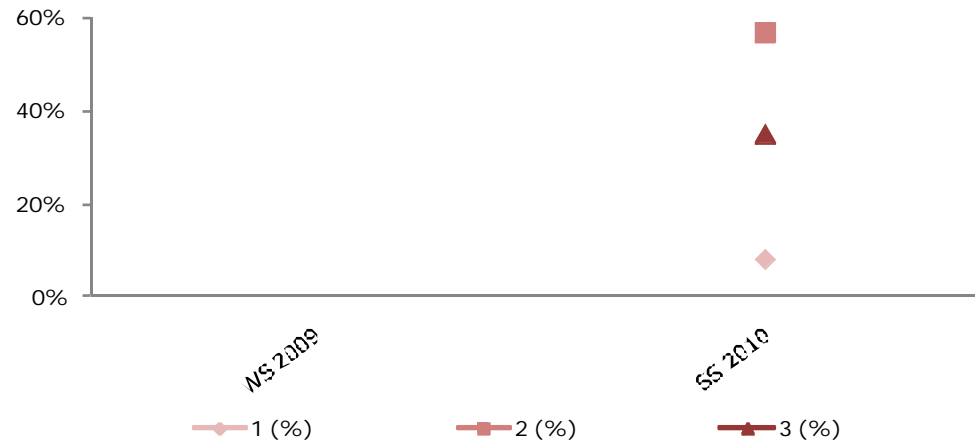
## 6312 Wertorientierte Unternehmensrechnung

	WS 2009	SS 2010
Antritte		37
1		23
2		14
3		
4		
5		
1 (%)		62,2%
2 (%)		37,8%
3 (%)		
4 (%)		
5 (%)		
MW		1,4
StdAb		0,5



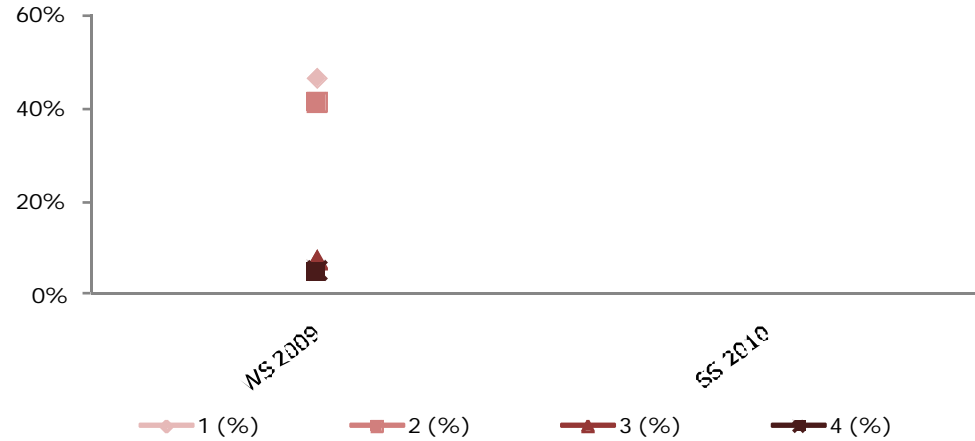
## 6313 Derivative Finanzinstrumente

	WS 2009	SS 2010
Antritte		37
1		3
2		21
3		13
4		
5		
1 (%)		8,1%
2 (%)		56,8%
3 (%)		35,1%
4 (%)		
5 (%)		
MW		2,3
StdAb		0,6



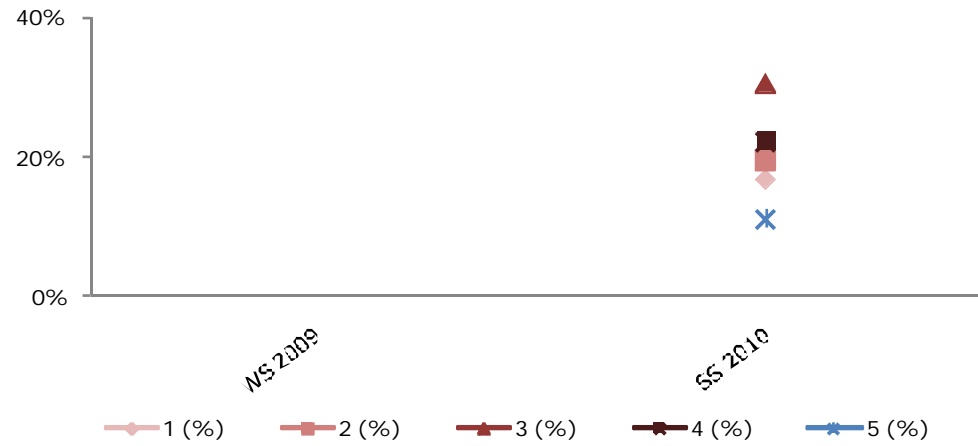
## 6314 Unternehmenssteuerrecht für F&R

	WS 2009	SS 2010
Antritte	41	
1	19	
2	17	
3	3	
4	2	
5		
1 (%)	46,3%	
2 (%)	41,5%	
3 (%)	7,3%	
4 (%)	4,9%	
5 (%)		
MW	1,7	
StdAb	0,8	



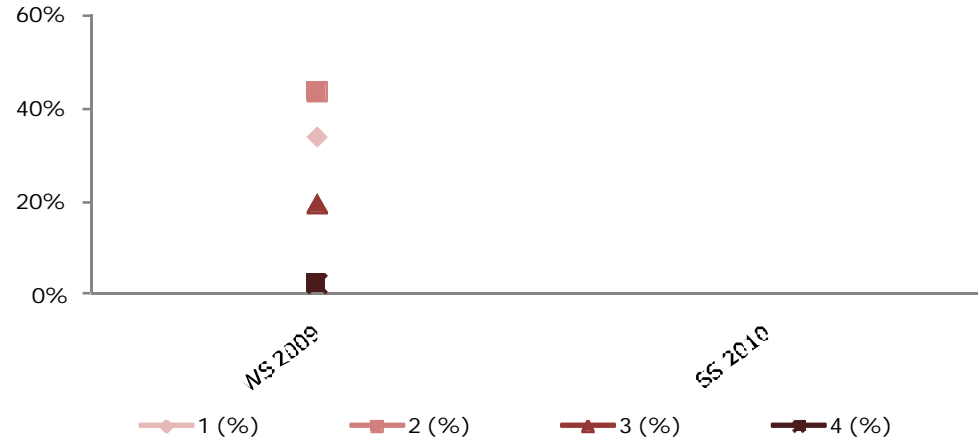
## 6319 Gesellschaftsrecht für F&R

	WS 2009	SS 2010
Antritte		36
1		6
2		7
3		11
4		8
5		4
1 (%)		16,7%
2 (%)		19,4%
3 (%)		30,6%
4 (%)		22,2%
5 (%)		11,1%
MW		2,9
StdAb		1,2



## 6321 Asset Management

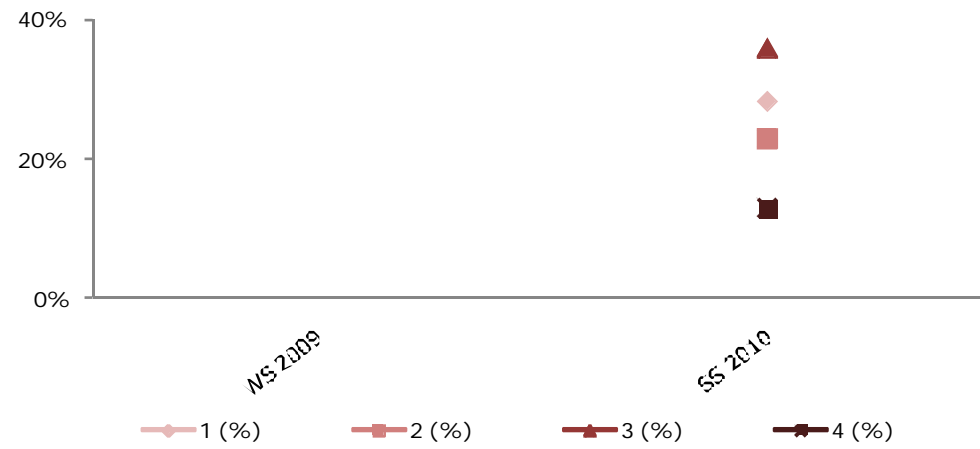
	WS 2009	SS 2010
Antritte	41	
1	14	
2	18	
3	8	
4	1	
5		
1 (%)	34,1%	
2 (%)	43,9%	
3 (%)	19,5%	
4 (%)	2,4%	
5 (%)		
MW	1,9	
StdAb	0,8	





## 6327 Risk Management

	WS 2009	SS 2010
Antritte		39
1		11
2		9
3		14
4		5
5		
1 (%)		28,2%
2 (%)		23,1%
3 (%)		35,9%
4 (%)		12,8%
5 (%)		
MW		2,3
StdAb		1,0



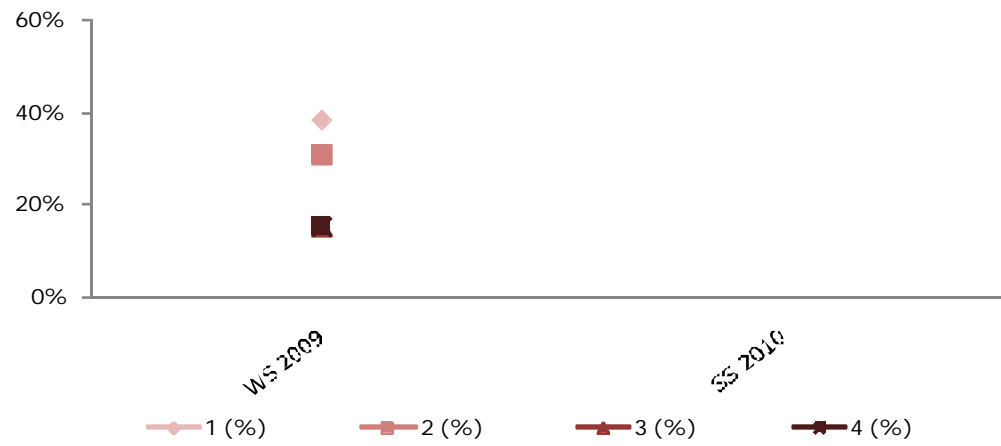
# Master Quantitative Finance

*Planpunktnummer* *Planpunktbezeichnung*

6213 Statistics I  
6214 Financial Markets and Instruments  
6215 Mathematics I  
6221 Mathematics II  
6224 Optimization  
6225 Computing  
6226 Statistics II  
6228 Econometrics  
6230 Probability  
6237 Principles of Finance  
6265 Continuous Time Finance 1

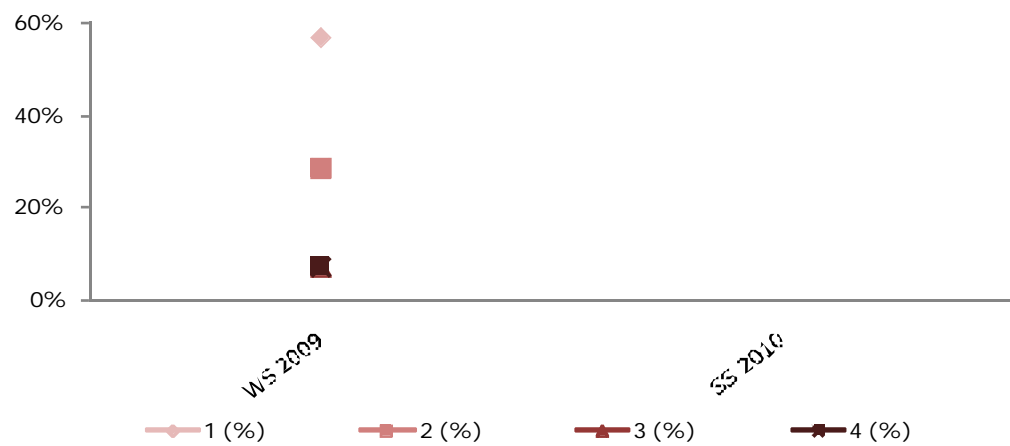
## 6213 Statistics I

	WS 2009	SS 2010
Antritte	13	
1	5	
2	4	
3	2	
4	2	
5		
1 (%)	38,5%	
2 (%)	30,8%	
3 (%)	15,4%	
4 (%)	15,4%	
MW	2,1	
StdAb	1,1	



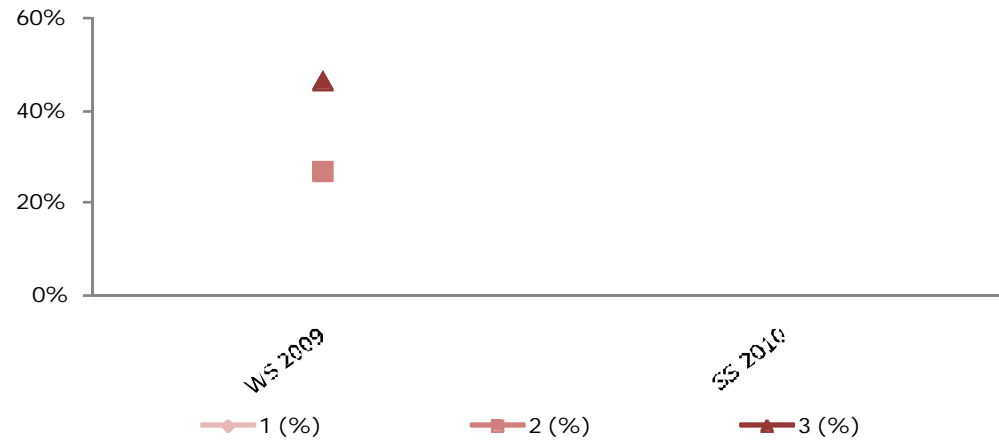
## 6214 Financial Markets and Instruments

	WS 2009	SS 2010
Antritte	14	
1	8	
2	4	
3	1	
4	1	
5		
1 (%)	57,1%	
2 (%)	28,6%	
3 (%)	7,1%	
4 (%)	7,1%	
MW	1,6	
StdAb	0,9	



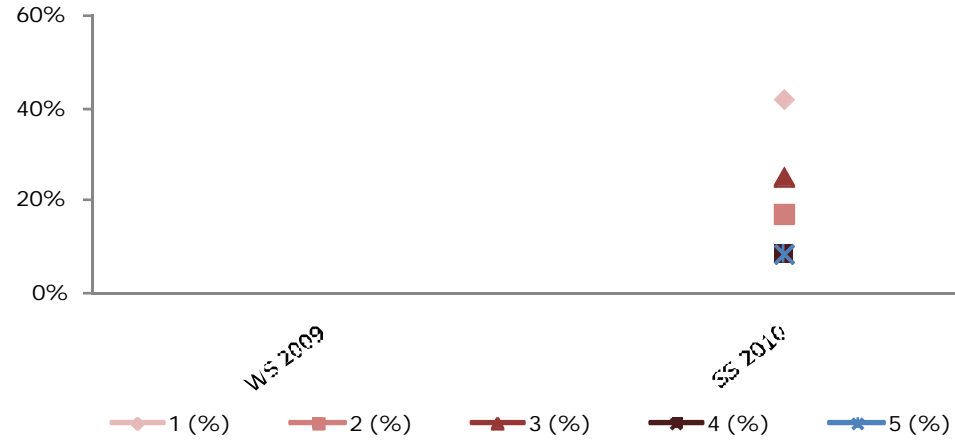
## 6215 Mathematics I

	WS 2009	SS 2010
Antritte	15	
1	4	
2	4	
3	7	
4		
5		
1 (%)	26,7%	
2 (%)	26,7%	
3 (%)	46,7%	
4 (%)		
5 (%)		
MW	2,2	
StdAb	0,8	



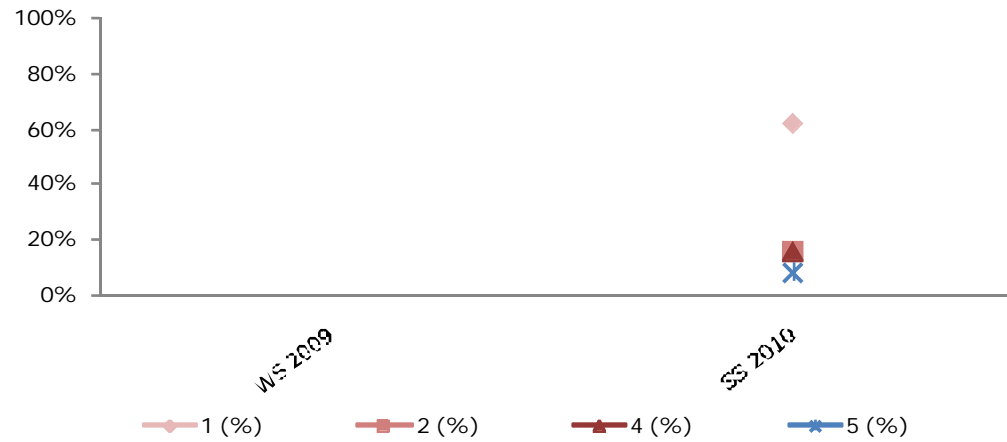
## 6221 Mathematics II

	WS 2009	SS 2010
Antritte		12
1		5
2		2
3		3
4		1
5		1
1 (%)		41,7%
2 (%)		16,7%
3 (%)		25,0%
4 (%)		8,3%
5 (%)		8,3%
MW		2,3
StdAb		1,3



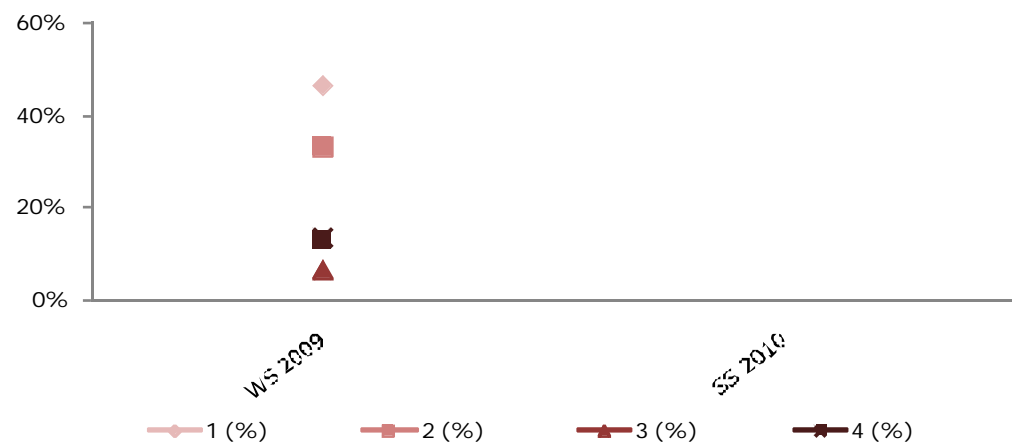
## 6224 Optimization

	WS 2009	SS 2010
Antritte		13
1		8
2		2
3		
4		2
5		1
1 (%)		61,5%
2 (%)		15,4%
3 (%)		
4 (%)		15,4%
5 (%)		7,7%
MW		1,9
StdAb		1,4



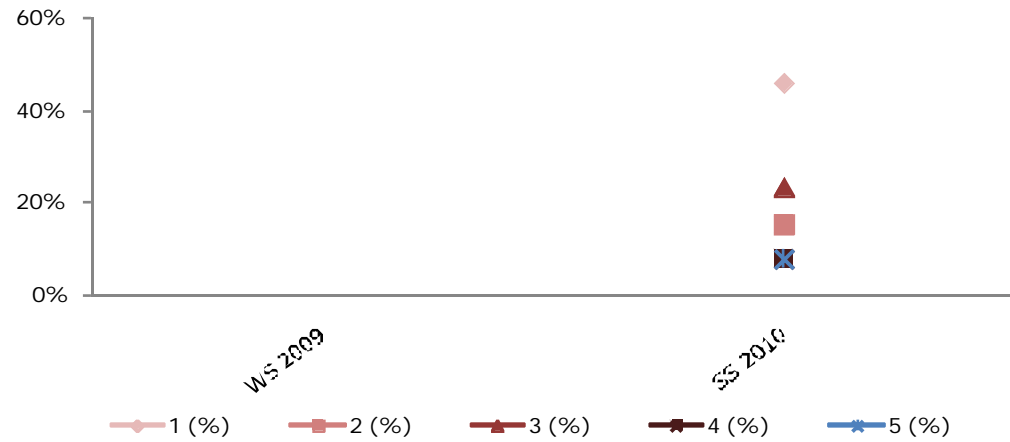
## 6225 Computing

	WS 2009	SS 2010
Antritte	15	
1	7	
2	5	
3	1	
4	2	
5		
1 (%)	46,7%	
2 (%)	33,3%	
3 (%)	6,7%	
4 (%)	13,3%	
5 (%)		
MW	1,9	
StdAb	1,0	



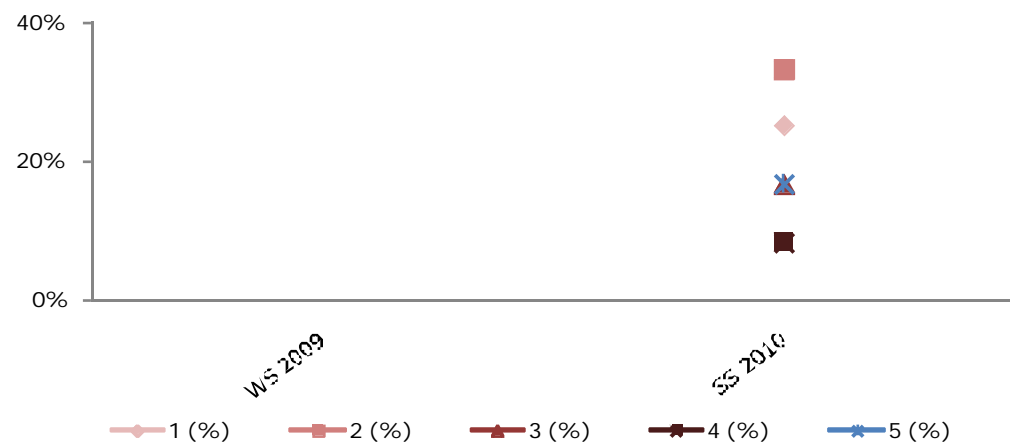
## 6226 Statistics II

	WS 2009	SS 2010
Antritte		13
1		6
2		2
3		3
4		1
5		1
1 (%)		46,2%
2 (%)		15,4%
3 (%)		23,1%
4 (%)		7,7%
5 (%)		7,7%
MW		2,2
StdAb		1,3



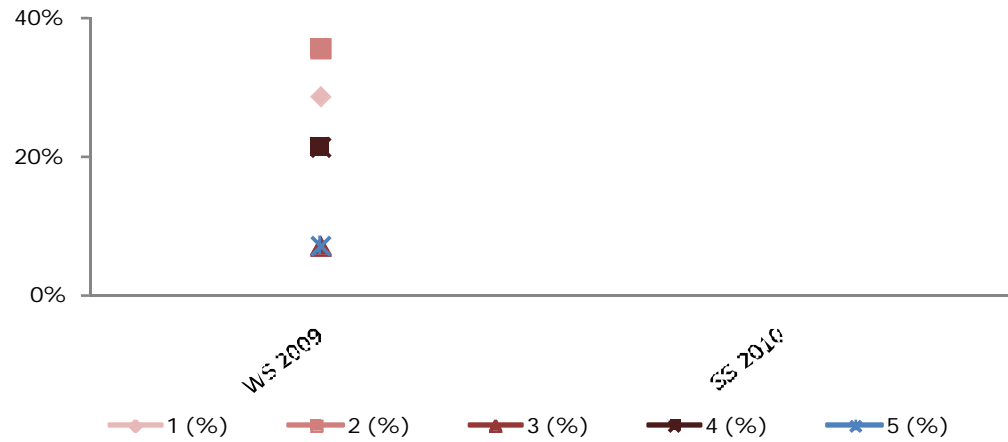
## 6228 Econometrics

	WS 2009	SS 2010
Antritte		12
1		3
2		4
3		2
4		1
5		2
1 (%)		25,0%
2 (%)		33,3%
3 (%)		16,7%
4 (%)		8,3%
5 (%)		16,7%
MW		2,6
StdAb		1,4



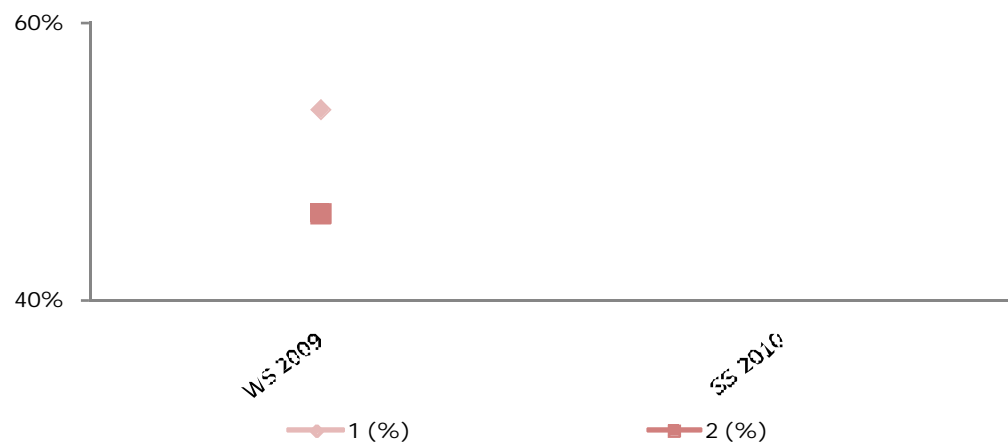
## 6230 Probability

	WS 2009	SS 2010
Antritte	14	
1	4	
2	5	
3	1	
4	3	
5	1	
1 (%)	28,6%	
2 (%)	35,7%	
3 (%)	7,1%	
4 (%)	21,4%	
5 (%)	7,1%	
MW	2,4	
StdAb	1,3	



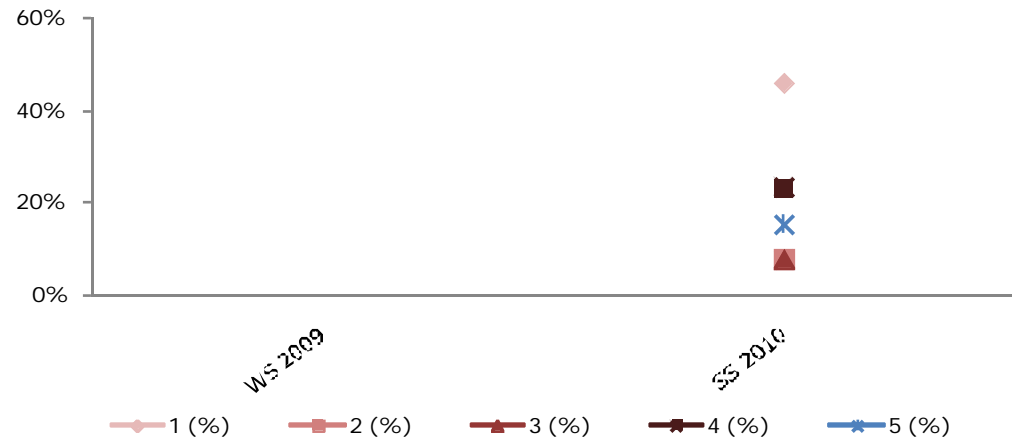
## 6237 Principles of Finance

	WS 2009	SS 2010
Antritte	13	
1	7	
2	6	
3		
4		
5		
1 (%)	53,8%	
2 (%)	46,2%	
3 (%)		
4 (%)		
5 (%)		
MW	1,5	
StdAb	0,5	



## 6265 Continuous Time Finance 1

	WS 2009	SS 2010
Antritte		13
1		6
2		1
3		1
4		3
5		2
1 (%)		46,2%
2 (%)		7,7%
3 (%)		7,7%
4 (%)		23,1%
5 (%)		15,4%
MW		2,5
StdAb		1,6





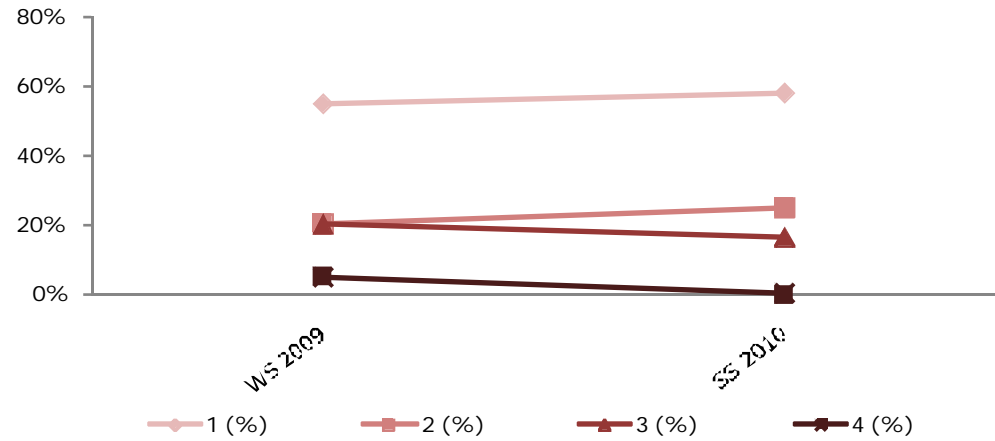
# Master Volkswirtschaft

*Planpunktnummer Planpunktbezeichnung*

- 6417 Mikroökonomik / Microeconomics
- 6418 Makroökonomik / Macroeconomics
- 6420 Finanzwissenschaft / Public Sector Economics
- 6423 Heterodoxe Ökonomik / Heterodox Economics
- 6424 Ökonometrie & Empirische Wirtschaftsforschung / Econometrics & Empirical Economic Research
- 6426 Spieltheorie / Game Theory
- 6427 Mathematik für Volkswirte / Mathematical Methods for Economists
- 6428 Volkswirtschaftliches Vertiefungsfach (Geld, Kredit und Finanzierung / Money, Credit and Finance)
- 6428 Volkswirtschaftliches Vertiefungsfach (Internationale Wirtschaft / International Economics)
- 6428 Volkswirtschaftliches Vertiefungsfach (Ökonomik der Verteilung / Economics of Distribution)

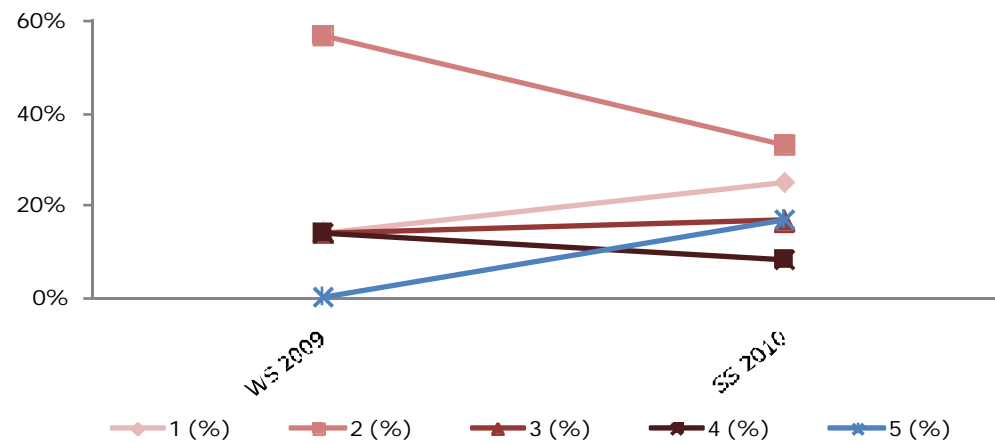
## 6417 Mikroökonomik / Microeconomics

	WS 2009	SS 2010
Anritte	20	12
1	11	7
2	4	3
3	4	2
4	1	
5		
1 (%)	55,0%	58,3%
2 (%)	20,0%	25,0%
3 (%)	20,0%	16,7%
4 (%)	5,0%	0,0%
5 (%)		
MW	1,8	1,6
StdAb	0,9	0,8



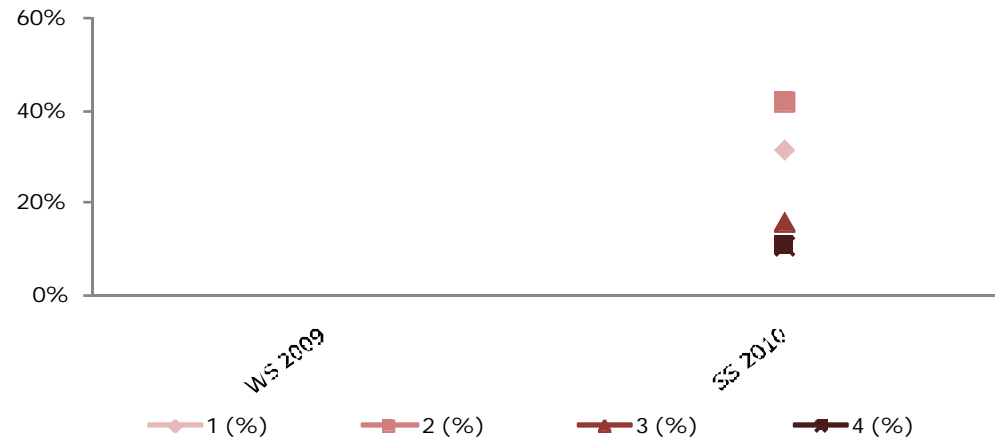
## 6418 Makroökonomik / Macroeconomics

	WS 2009	SS 2010
Anritte	21	12
1	3	3
2	12	4
3	3	2
4	3	1
5		2
1 (%)	14,3%	25,0%
2 (%)	57,1%	33,3%
3 (%)	14,3%	16,7%
4 (%)	14,3%	8,3%
5 (%)	0,0%	16,7%
MW	2,3	2,6
StdAb	0,9	1,4



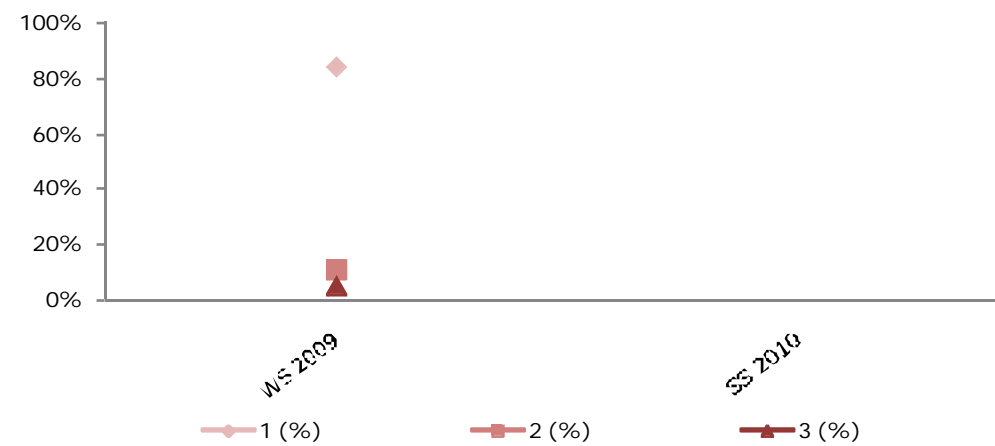
## 6420 Finanzwissenschaft / Public Sector Economics

	WS 2009	SS 2010
Anritte		19
1		6
2		8
3		3
4		2
5		
1 (%)		31,6%
2 (%)		42,1%
3 (%)		15,8%
4 (%)		10,5%
5 (%)		
MW		2,1
StdAb		0,9



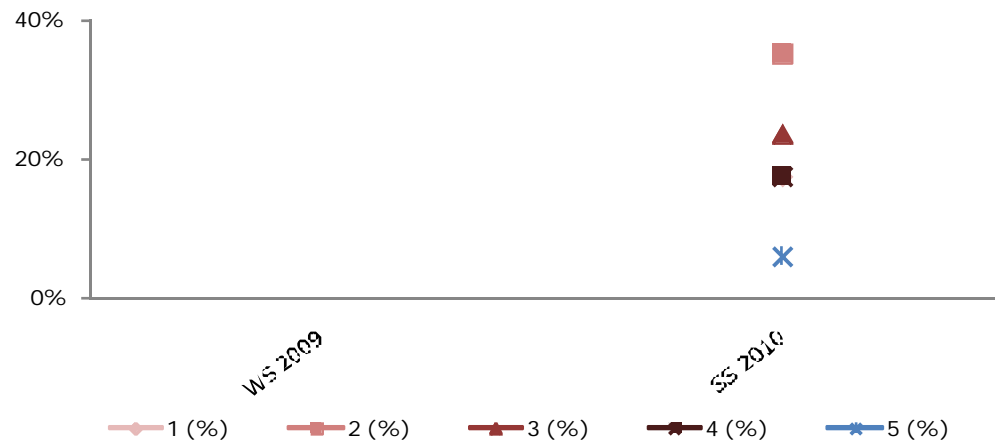
## 6423 Heterodoxe Ökonomik / Heterodox Economics

	WS 2009	SS 2010
Anritte	19	
1	16	
2	2	
3	1	
4		
5		
1 (%)	84,2%	
2 (%)	10,5%	
3 (%)	5,3%	
4 (%)		
5 (%)		
MW	1,2	
StdAb	0,5	



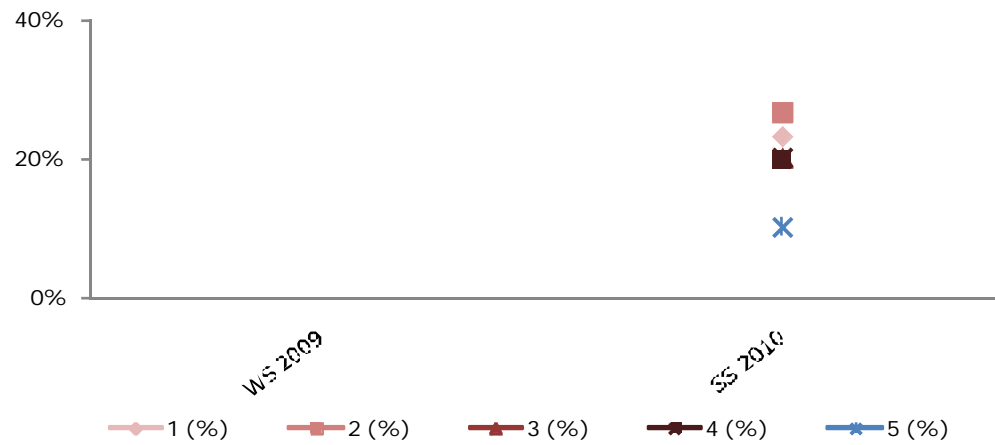
6424 Ökonometrie & Empirische Wirtschaftsforschung / Econometrics & Empirical Economic Research

	WS 2009	SS 2010
Antritte		17
1		3
2		6
3		4
4		3
5		1
1 (%)		17,6%
2 (%)		35,3%
3 (%)		23,5%
4 (%)		17,6%
5 (%)		5,9%
MW		2,6
StdAb		1,1



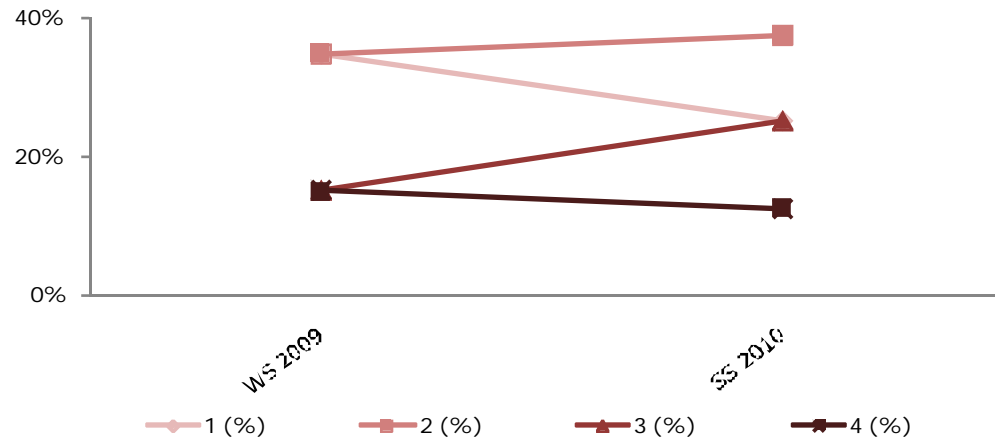
6426 Spieltheorie / Game Theory

	WS 2009	SS 2010
Antritte		30
1		7
2		8
3		6
4		6
5		3
1 (%)		23,3%
2 (%)		26,7%
3 (%)		20,0%
4 (%)		20,0%
5 (%)		10,0%
MW		2,7
StdAb		1,3



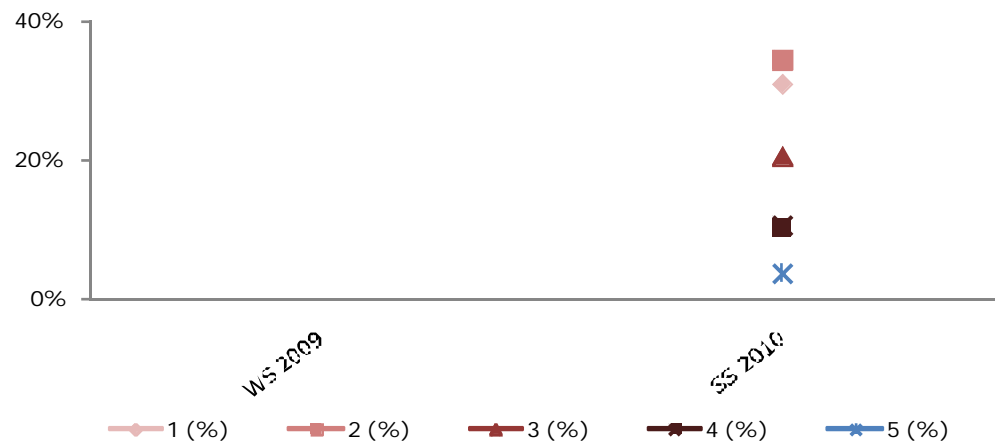
6427 Mathematik für Volkswirte / Mathematical Methods for Economists

	WS 2009	SS 2010
Antritte	20	8
1	7	2
2	7	3
3	3	2
4	3	1
5		
1 (%)	35,0%	25,0%
2 (%)	35,0%	37,5%
3 (%)	15,0%	25,0%
4 (%)	15,0%	12,5%
5 (%)		
MW	2,1	2,3
StdAb	1,0	1,0



6428 Volkswirtschaftliches Vertiefungsfach (Geld, Kredit und Finanzierung / Money, Credit and Finance, Internationale Wirtschaft / International Economics, Ökonomik der Verteilung / Economics of Distribution)

	WS 2009	SS 2010
Antritte		29
1		9
2		10
3		6
4		3
5		1
1 (%)		31,0%
2 (%)		34,5%
3 (%)		20,7%
4 (%)		10,3%
5 (%)		3,4%
MW		2,2
StdAb		1,1



# Master International Management/ CEMS

*Planpunktnummer Planpunktbezeichnung*

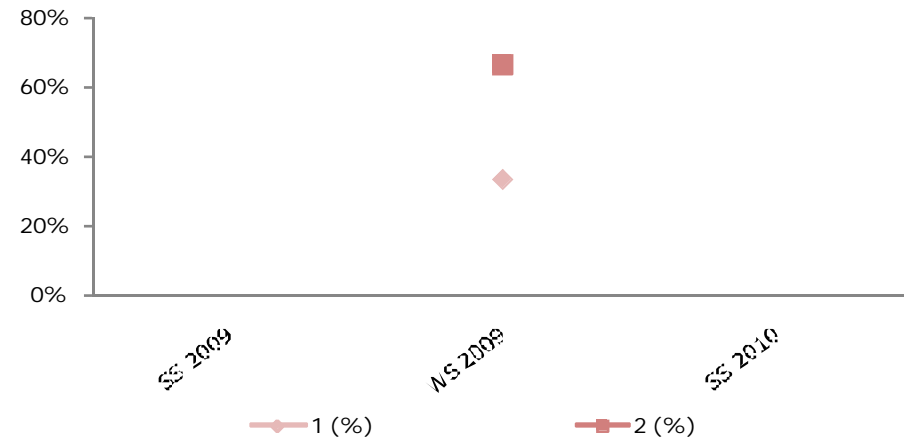
6102 Managing Globalization (Foundations)  
6104 Global Strategic Management  
6106 Global Marketing Management  
6108 Global Financial Management  
6110 Cross-Cultural Management  
6112 Block Seminar  
6124 Language Course A (Französisch)  
6124 Language Course A (Russisch)  
6124 Language Course A (Spanisch)  
6125 Language Course B (Deutsch)  
6125 Language Course B (Französisch)  
6125 Language Course B (Italienisch)  
6125 Language Course B (Spanisch)  
6127 Auslandspraktikum  
6133 Doing Business in Asia (Advanced Strategic Management)  
6134 Doing Business in China  
6135 Doing Business in CEE  
6136 Global Strategic Alliances  
6138 Managing and Analyzing Data for Business Decisions  
6139 Managing Growth in Financial Services  
6140 Global Marketing Research  
6141 Ethical Issues in Global Business  
6142 Global Supply Chains  
6143 An Introduction to Logistics and Controlling (Integration Management with SAP R/3)  
6144 Balanced Scorecard (Datawarehouse Management with SAP BW)  
6145 An Introduction (Datawarehouse Management with SAP BW)  
6146 Gender, Diversity and the Workspace  
6147 Foreign Exchange Risk  
6148 Analysis and Decision-Making in Marketing  
6150 Selected Topics in Gender-Studies  
6151 Entrepreneurship & Innovation Zone 3: Exploring Core Challenges in Open Innovation: A Harvard Case Study Seminar

*Planpunktnummer Planpunktbezeichnung*

6152 Current Issues in Nonprofit Management  
6154 Developing Entrepreneurship - Perspectives of coaches and trainers  
6155 Scenarios of Globalization  
6157 CBE - Competitive Business Environments  
6158 International Capital Flows and Transition Economies

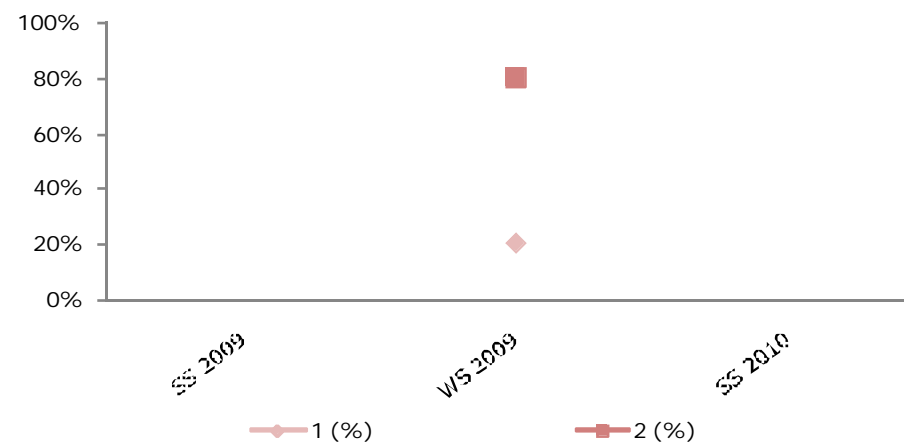
### 6102 Managing Globalization (Foundations)

	SS 2009	WS 2009	SS 2010
Anritte		66	
1		22	
2		44	
3			
4			
5			
1 (%)		33,3%	
2 (%)		66,7%	
3 (%)			
4 (%)			
5 (%)			
MW		1,7	
StdAb		0,5	



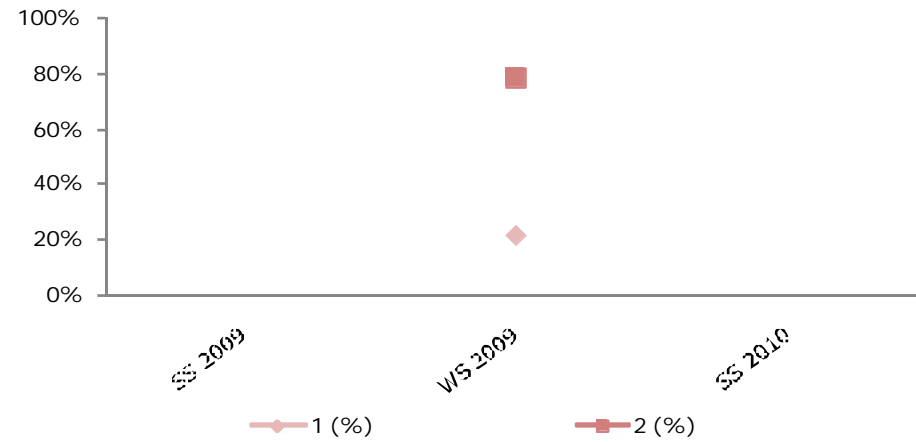
### 6104 Global Strategic Management

	SS 2009	WS 2009	SS 2010
Anritte		35	
1		7	
2		28	
3			
4			
5			
1 (%)		20,0%	
2 (%)		80,0%	
3 (%)			
4 (%)			
5 (%)			
MW		1,8	
StdAb		0,4	



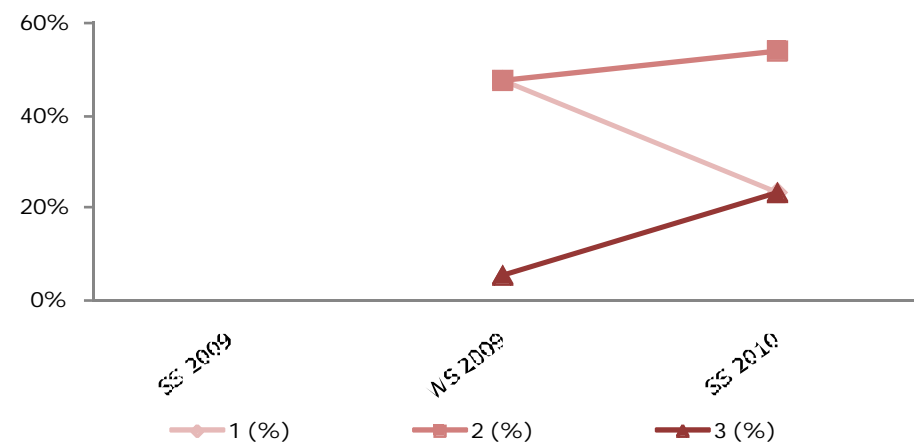
## 6106 Global Marketing Management

	SS 2009	WS 2009	SS 2010
Anritte		61	
1		13	
2		48	
3			
4			
5			
1 (%)		21,3%	
2 (%)		78,7%	
3 (%)			
4 (%)			
5 (%)			
MW		1,8	
StdAb		0,4	



## 6108 Global Financial Management

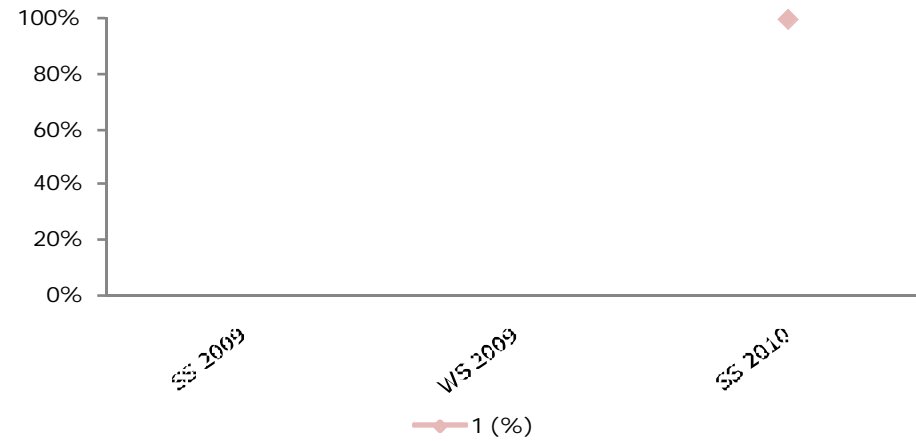
	SS 2009	WS 2009	SS 2010
Anritte		19	13
1		9	3
2		9	7
3		1	3
4			
5			
1 (%)		47,4%	23,1%
2 (%)		47,4%	53,8%
3 (%)		5,3%	23,1%
4 (%)			
5 (%)			
MW		1,6	2,0
StdAb		0,6	0,7





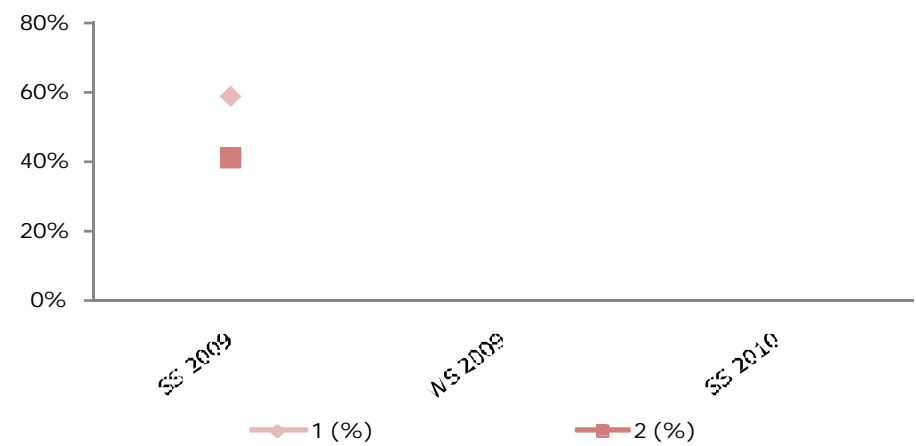
## 6110 Cross-Cultural Management

	SS 2009	WS 2009	SS 2010
Anritte			4
1			4
2			
3			
4			
5			
1 (%)			100%
2 (%)			
3 (%)			
4 (%)			
5 (%)			
MW			1,0
StdAb			0,0



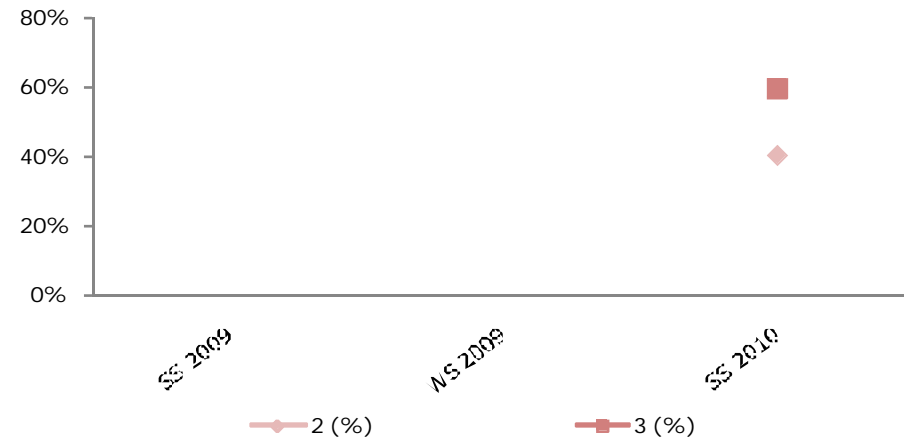
## 6112 Block Seminar

	SS 2009	WS 2009	SS 2010
Anritte	27		
1	16		
2	11		
3			
4			
5			
1 (%)	59,3%		
2 (%)	40,7%		
3 (%)			
4 (%)			
5 (%)			
MW	1,4		
StdAb	0,5		



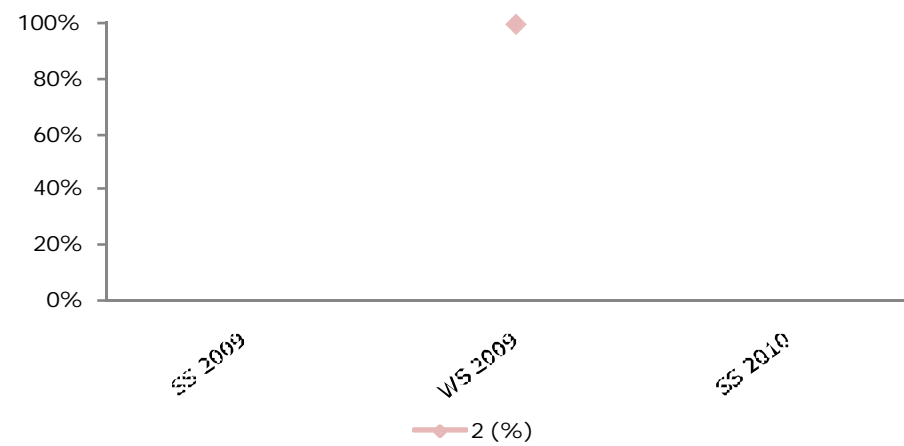
### 6124 Language Course A (Französisch)

	SS 2009	WS 2009	SS 2010
Anritze			5
1			
2			2
3			3
4			
5			
1 (%)			
2 (%)			40,0%
3 (%)			60,0%
4 (%)			
5 (%)			
MW			2,6
StdAb			0,5



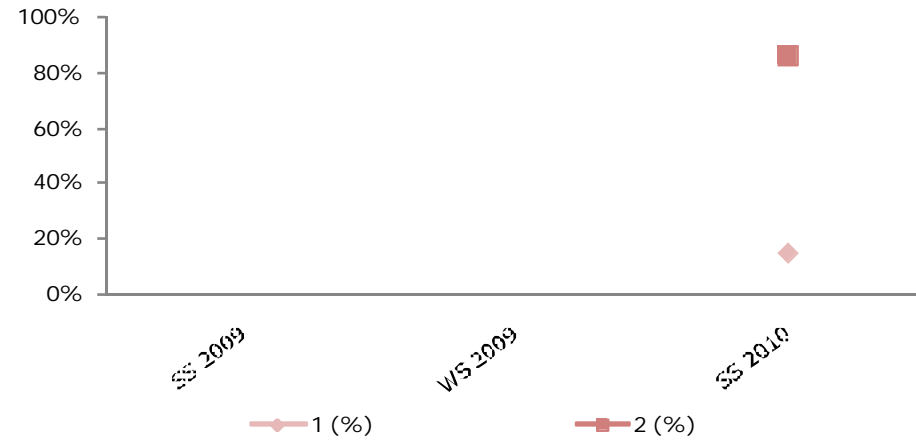
### 6124 Language Course A (Russisch)

	SS 2009	WS 2009	SS 2010
Anritze			1
1			
2			1
3			
4			
5			
1 (%)			
2 (%)			100%
3 (%)			
4 (%)			
5 (%)			
MW			2,0
StdAb			0,0



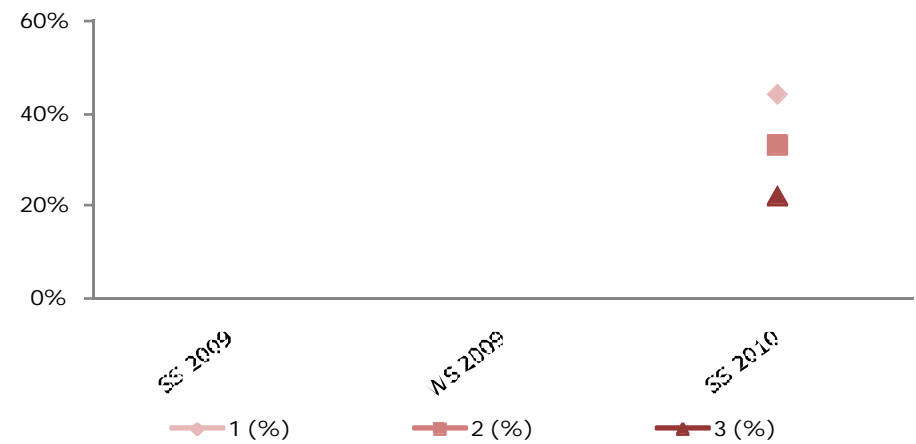
### 6124 Language Course A (Spanisch)

	SS 2009	WS 2009	SS 2010
Anritte			7
1			1
2			6
3			
4			
5			
1 (%)			14,3%
2 (%)			85,7%
3 (%)			
4 (%)			
5 (%)			
MW			1,9
StdAb			0,3



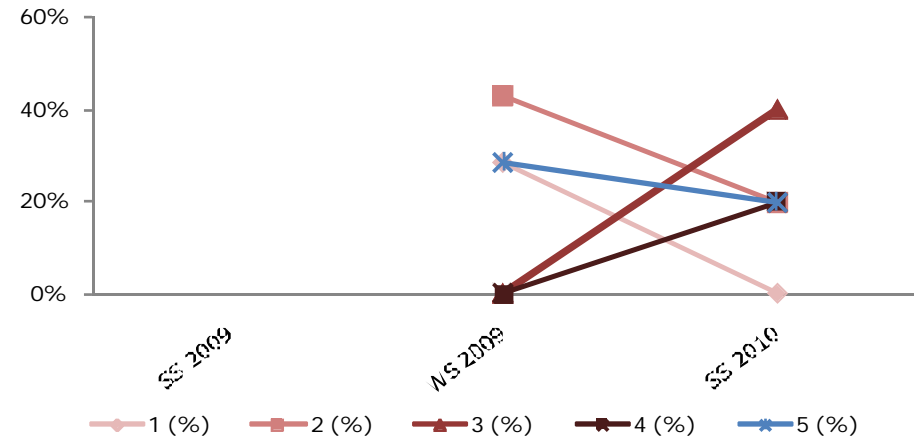
### 6125 Language Course B (Deutsch)

	SS 2009	WS 2009	SS 2010
Anritte			9
1			4
2			3
3			2
4			
5			
1 (%)			44,4%
2 (%)			33,3%
3 (%)			22,2%
4 (%)			
5 (%)			
MW			1,8
StdAb			0,8



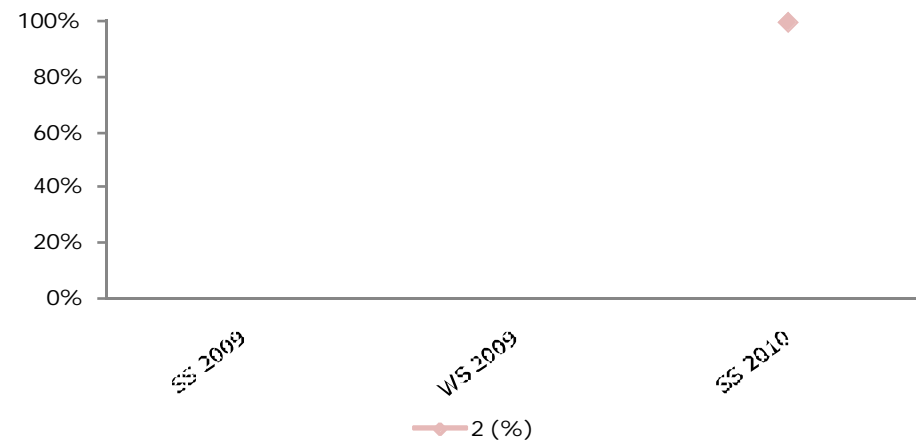
### 6125 Language Course B (Französisch)

	SS 2009	WS 2009	SS 2010
Anritte		7	5
1		2	
2		3	1
3			2
4			1
5		2	1
1 (%)		28,6%	0,0%
2 (%)		42,9%	20,0%
3 (%)		0,0%	40,0%
4 (%)		0,0%	20,0%
5 (%)		28,6%	20,0%
MW		2,6	3,4
StdAb		1,6	1,0



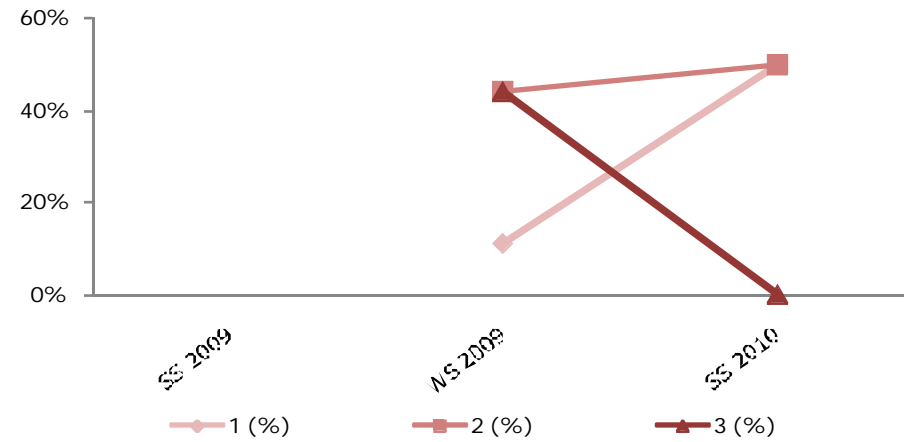
### 6125 Language Course B (Italienisch)

	SS 2009	WS 2009	SS 2010
Anritte			1
1			
2			1
3			
4			
5			
1 (%)			
2 (%)			100%
3 (%)			
4 (%)			
5 (%)			
MW			2,0
StdAb			0,0



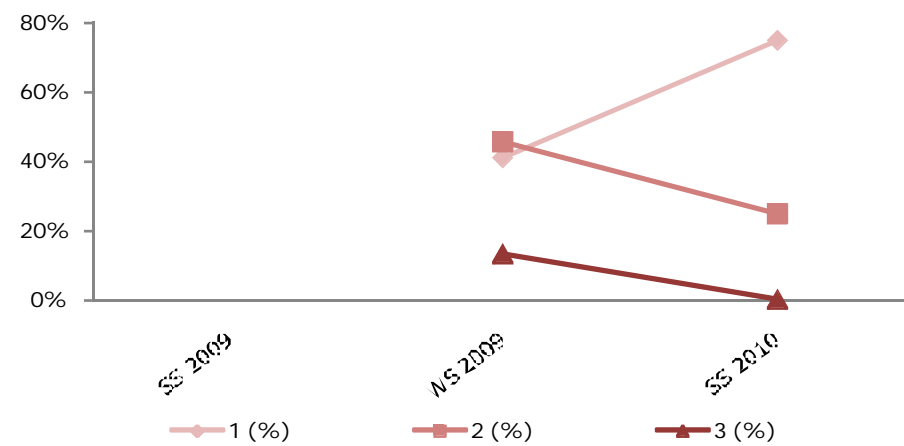
## 6125 Language Course B (Spanisch)

	SS 2009	WS 2009	SS 2010
Anritte		9	2
1		1	1
2		4	1
3		4	
4			
5			
1 (%)		11,1%	50,0%
2 (%)		44,4%	50,0%
3 (%)		44,4%	0,0%
4 (%)			
5 (%)			
MW		2,3	1,5
StdAb		0,7	0,5



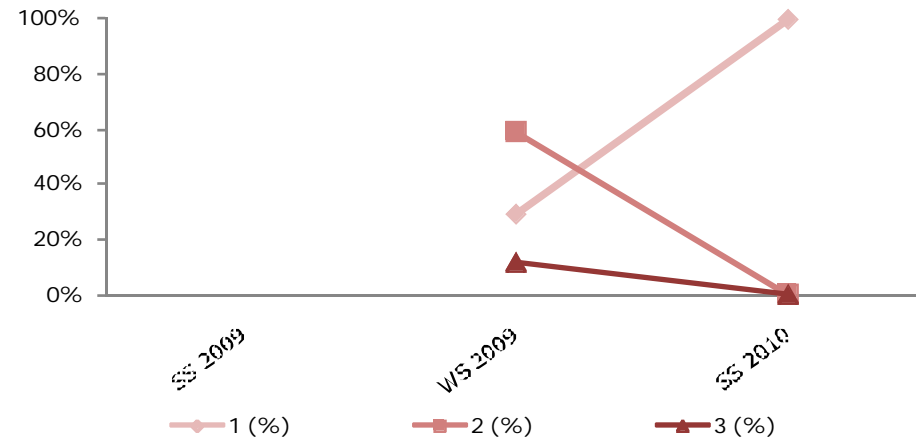
## 6133 Doing Business in Asia (Advanced Strategic Management)

	SS 2009	WS 2009	SS 2010
Anritte		22	4
1		9	3
2		10	1
3		3	
4			
5			
1 (%)		40,9%	75,0%
2 (%)		45,5%	25,0%
3 (%)		13,6%	0,0%
4 (%)			
5 (%)			
MW		1,7	1,3
StdAb		0,7	0,4



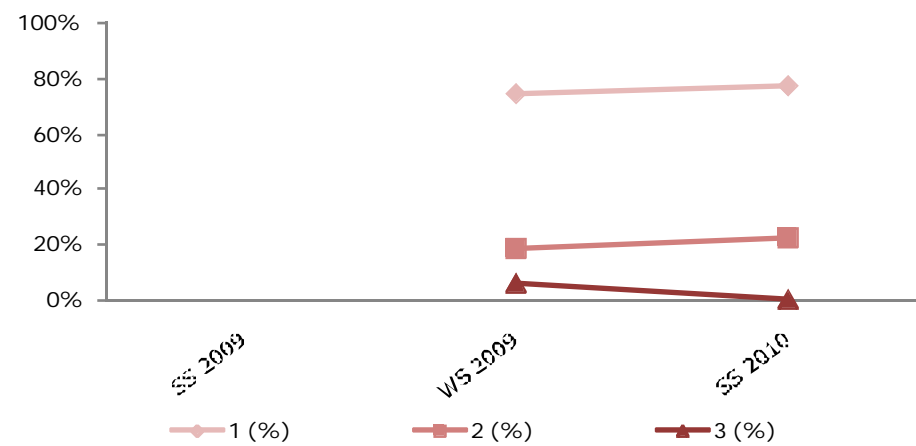
## 6134 Doing Business in China

	SS 2009	WS 2009	SS 2010
Anritte		17	4
1		5	4
2		10	
3		2	
4			
5			
1 (%)		29,4%	100%
2 (%)		58,8%	0,0%
3 (%)		11,8%	0,0%
4 (%)			
5 (%)			
MW		1,8	1,0
StdAb		0,6	0,0



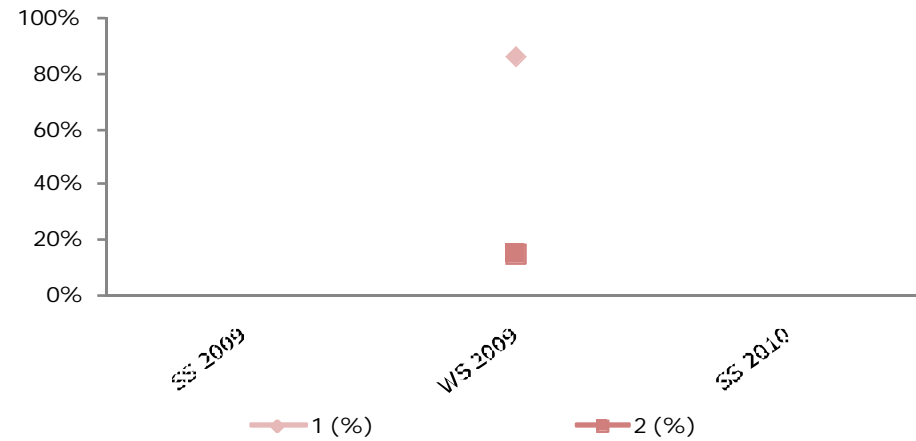
## 6135 Doing Business in CEE

	SS 2009	WS 2009	SS 2010
Anritte		16	9
1		12	7
2		3	2
3		1	
4			
5			
1 (%)		75,0%	77,8%
2 (%)		18,8%	22,2%
3 (%)		6,3%	0,0%
4 (%)			
5 (%)			
MW		1,3	1,2
StdAb		0,6	0,4



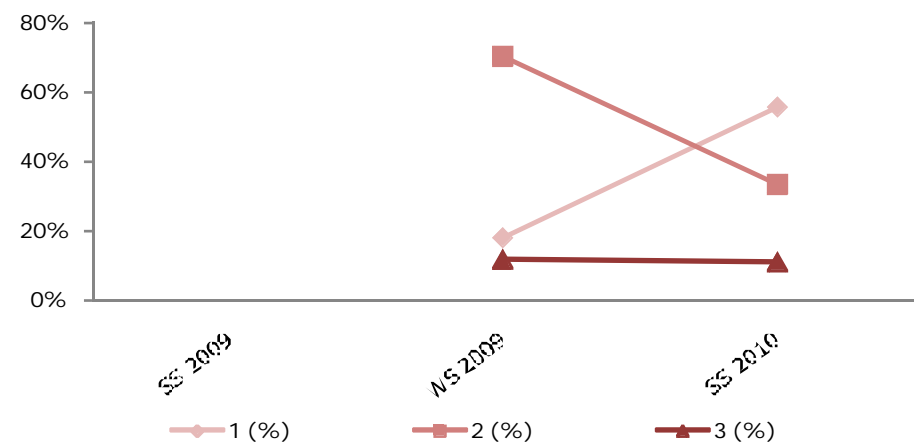
## 6136 Global Strategic Alliances

	SS 2009	WS 2009	SS 2010
Anritte		14	
1		12	
2		2	
3			
4			
5			
1 (%)		85,7%	
2 (%)		14,3%	
3 (%)			
4 (%)			
5 (%)			
MW		1,1	
StdAb		0,3	



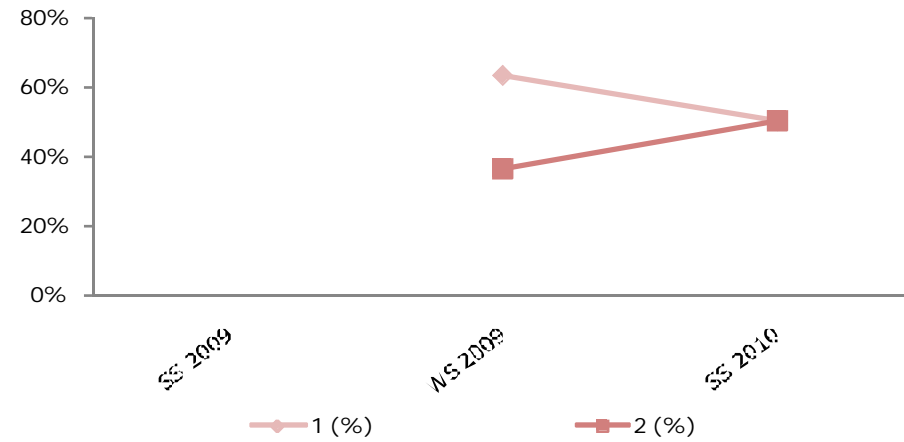
## 6138 Managing and Analyzing Data for Business Decisions

	SS 2009	WS 2009	SS 2010
Anritte		17	9
1		3	5
2		12	3
3		2	1
4			
5			
1 (%)		17,6%	55,6%
2 (%)		70,6%	33,3%
3 (%)		11,8%	11,1%
4 (%)			
5 (%)			
MW		1,9	1,6
StdAb		0,5	0,7



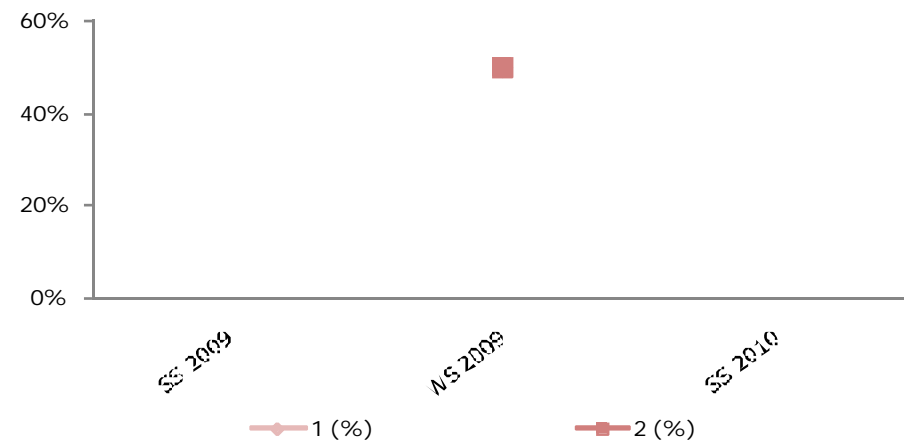
### 6139 Managing Growth in Financial Services

	SS 2009	WS 2009	SS 2010
Anritte		11	10
1		7	5
2		4	5
3			
4			
5			
1 (%)		63,6%	50,0%
2 (%)		36,4%	50,0%
3 (%)			
4 (%)			
5 (%)			
MW		1,4	1,5
StdAb		0,5	0,5



### 6140 Global Marketing Research

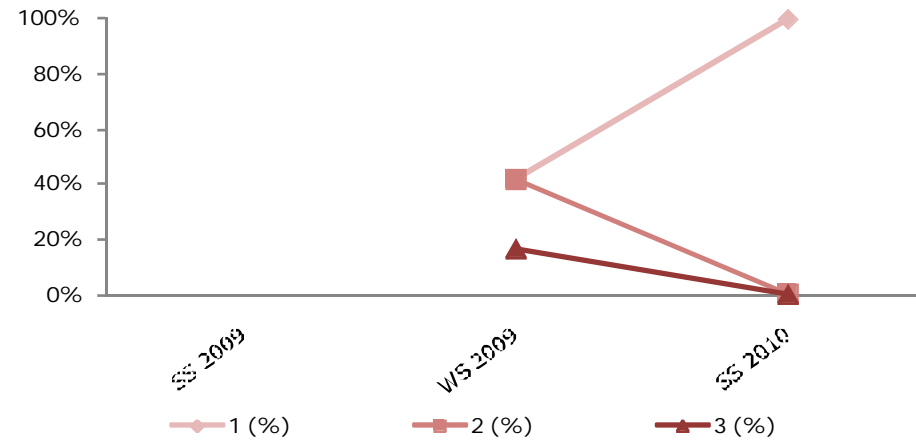
	SS 2009	WS 2009	SS 2010
Anritte		2	
1		1	
2		1	
3			
4			
5			
1 (%)		50,0%	
2 (%)		50,0%	
3 (%)			
4 (%)			
5 (%)			
MW		1,5	
StdAb		0,5	





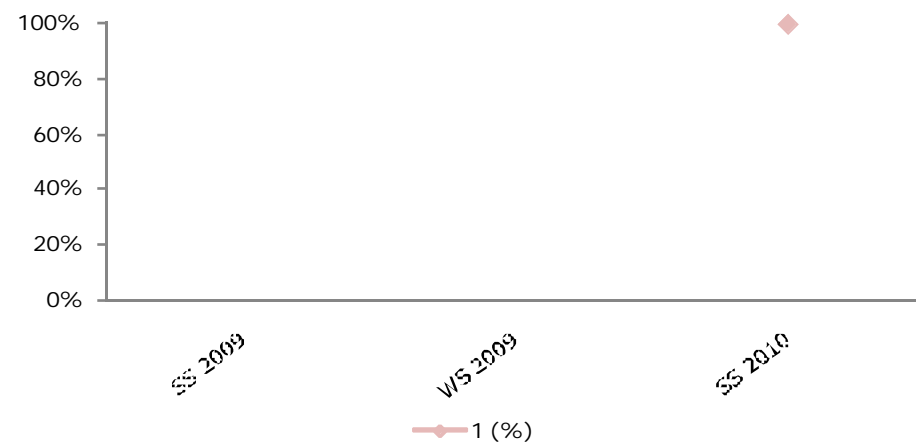
## 6141 Ethical Issues in Global Business

	SS 2009	WS 2009	SS 2010
Anritte		12	2
1		5	2
2		5	
3		2	
4			
5			
1 (%)		41,7%	100%
2 (%)		41,7%	0,0%
3 (%)		16,7%	0,0%
4 (%)			
5 (%)			
MW		1,8	1,0
StdAb		0,7	0,0



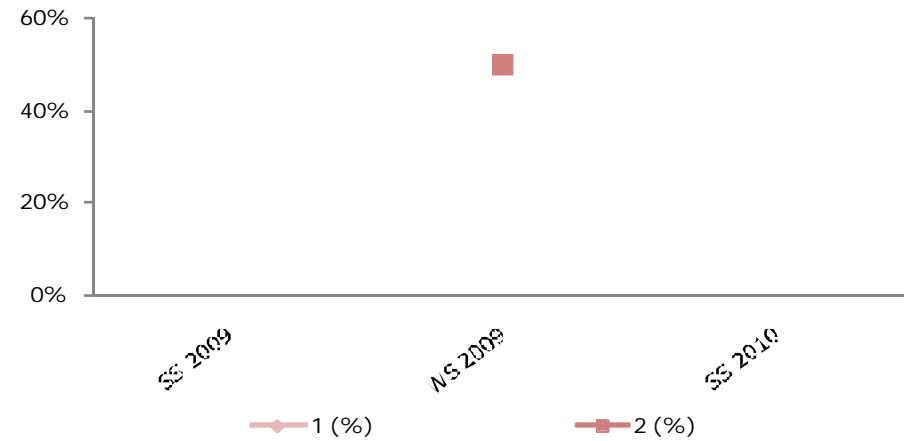
## 6142 Global Supply Chains

	SS 2009	WS 2009	SS 2010
Anritte			3
1			3
2			
3			
4			
5			
1 (%)			100%
2 (%)			
3 (%)			
4 (%)			
5 (%)			
MW			1,0
StdAb			0,0



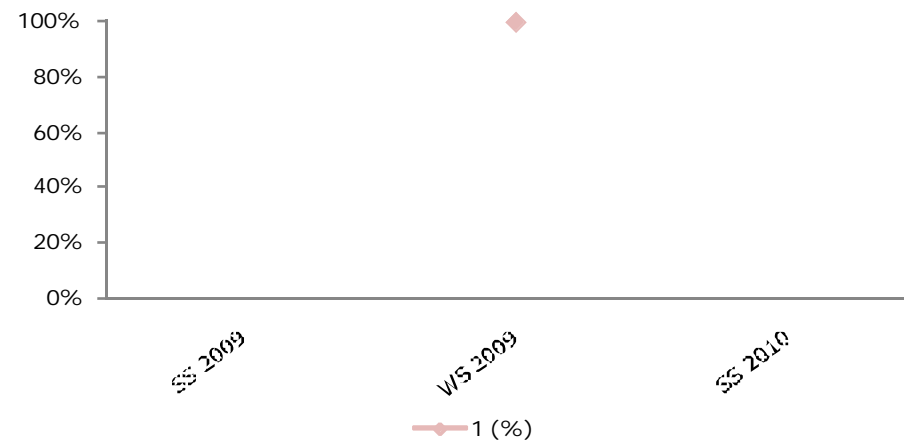
### 6143 An Introduction to Logistics and Controlling (Integration Management with SAP R/3)

	SS 2009	WS 2009	SS 2010
Anritte			2
1			1
2			1
3			
4			
5			
1 (%)		50,0%	
2 (%)		50,0%	
3 (%)			
4 (%)			
5 (%)			
MW		1,5	
StdAb		0,5	



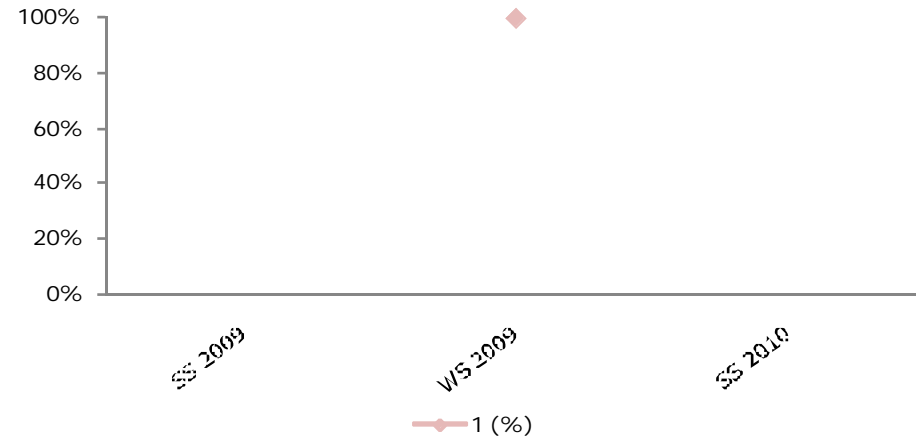
### 6144 Balanced Scorecard (Datawarehouse Management with SAP BW)

	SS 2009	WS 2009	SS 2010
Anritte			1
1			1
2			
3			
4			
5			
1 (%)		100%	
2 (%)			
3 (%)			
4 (%)			
5 (%)			
MW		1,0	
StdAb		0,0	



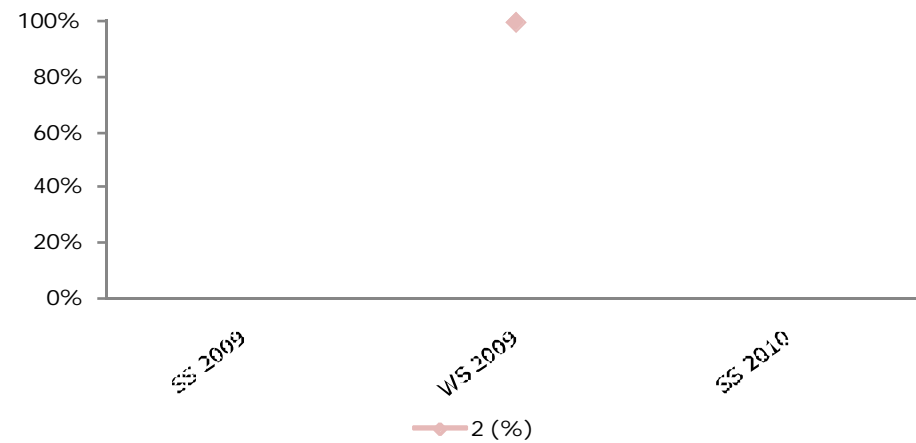
## 6145 An Introduction (Datawarehouse Management with SAP BW)

	SS 2009	WS 2009	SS 2010
Antritte			1
1			1
2			
3			
4			
5			
1 (%)		100%	
2 (%)			
3 (%)			
4 (%)			
5 (%)			
MW		1,0	
StdAb		0,0	



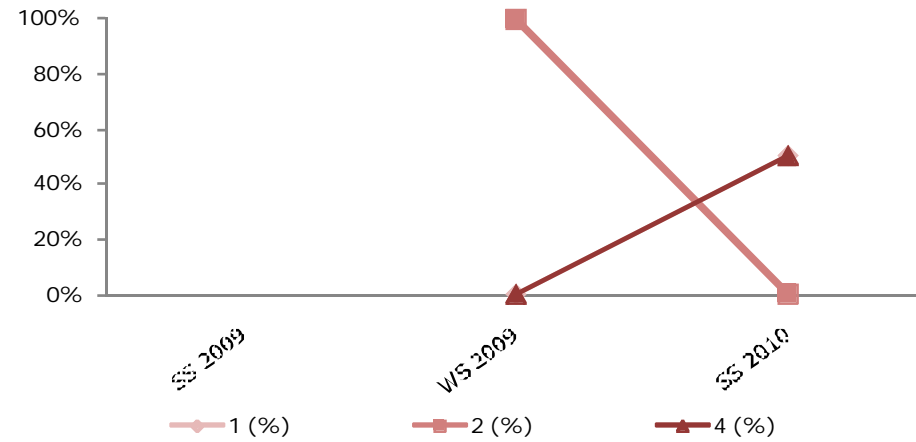
## 6146 Gender, Diversity and the Workspace

	SS 2009	WS 2009	SS 2010
Antritte			2
1			
2			2
3			
4			
5			
1 (%)		100%	
2 (%)			
3 (%)			
4 (%)			
5 (%)			
MW		2,0	
StdAb		0,0	



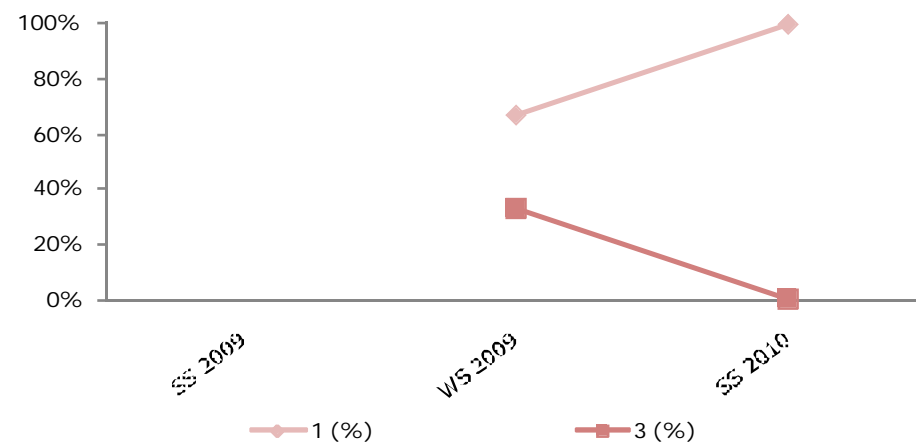
## 6147 Foreign Exchange Risk

	SS 2009	WS 2009	SS 2010
Antritte		1	2
1			1
2		1	
3			
4			1
5			
1 (%)		0,0%	50,0%
2 (%)		100%	0,0%
3 (%)			
4 (%)		0,0%	50,0%
5 (%)			
MW		2,0	2,5
StdAb		0,0	1,5



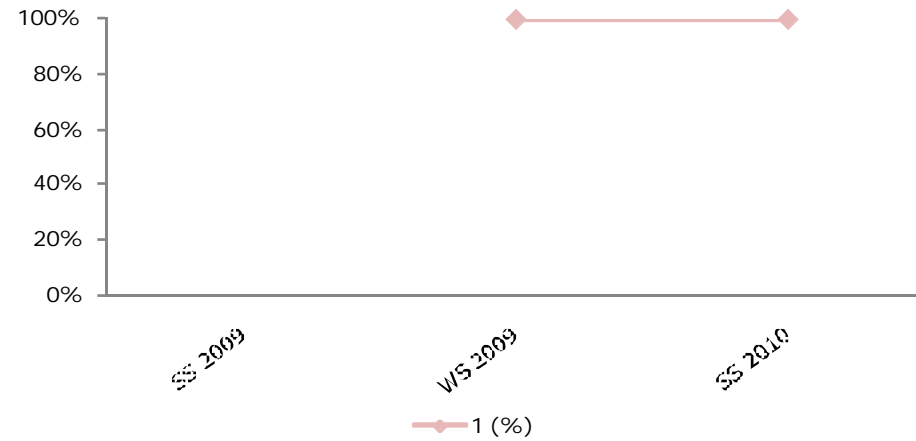
## 6148 Analysis and Decision-Making in Marketing

	SS 2009	WS 2009	SS 2010
Antritte		3	3
1		2	3
2			
3		1	
4			
5			
1 (%)		66,7%	100%
2 (%)			
3 (%)		33,3%	0,0%
4 (%)			
5 (%)			
MW		1,7	1,0
StdAb		0,9	0,0



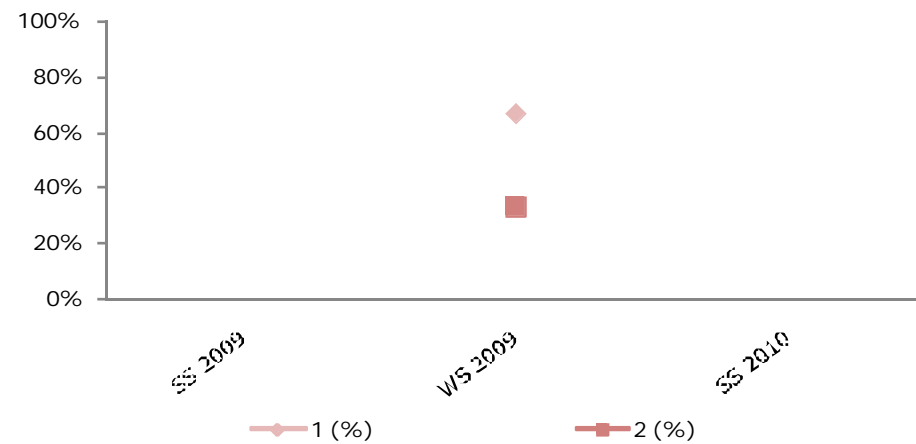
### 6150 Selected Topics in Gender-Studies

	SS 2009	WS 2009	SS 2010
Antritte		1	2
1		1	2
2			
3			
4			
5			
1 (%)		100%	100%
2 (%)			
3 (%)			
4 (%)			
5 (%)			
MW		1,0	1,0
StdAb		0,0	0,0



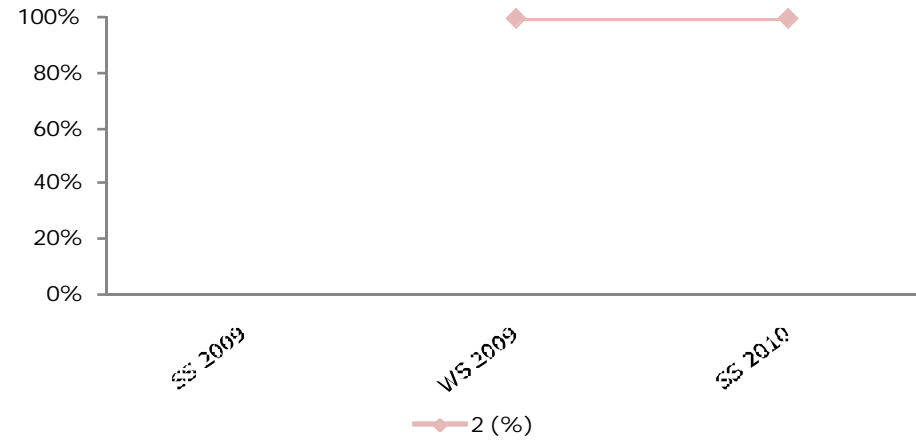
### 6151 Entrepreneurship & Innovation Zone 3: Exploring Core Challenges in Open Innovation: A Harvard Case Study Seminar

	SS 2009	WS 2009	SS 2010
Antritte		3	
1		2	
2		1	
3			
4			
5			
1 (%)		66,7%	
2 (%)		33,3%	
3 (%)			
4 (%)			
5 (%)			
MW		1,3	
StdAb		0,5	



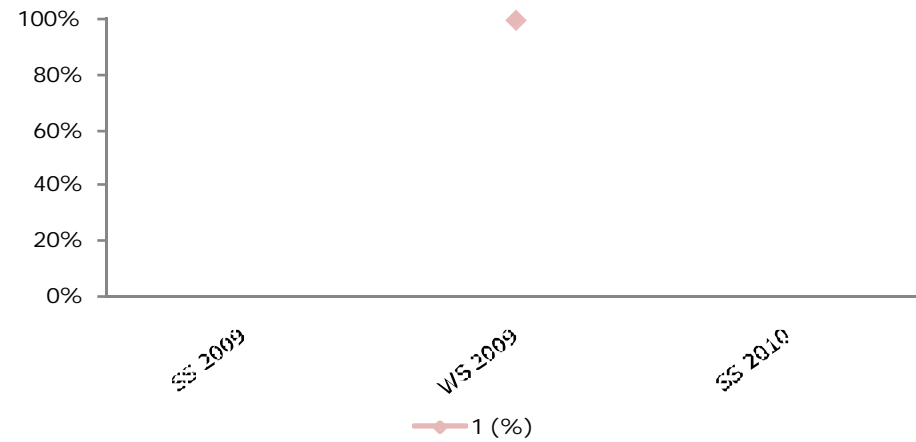
### 6152 Current Issues in Nonprofit Management

	SS 2009	WS 2009	SS 2010
Anritte		1	1
1			
2		1	1
3			
4			
5			
1 (%)			
2 (%)		100%	100%
3 (%)			
4 (%)			
5 (%)			
MW		2,0	2,0
StdAb		0,0	0,0



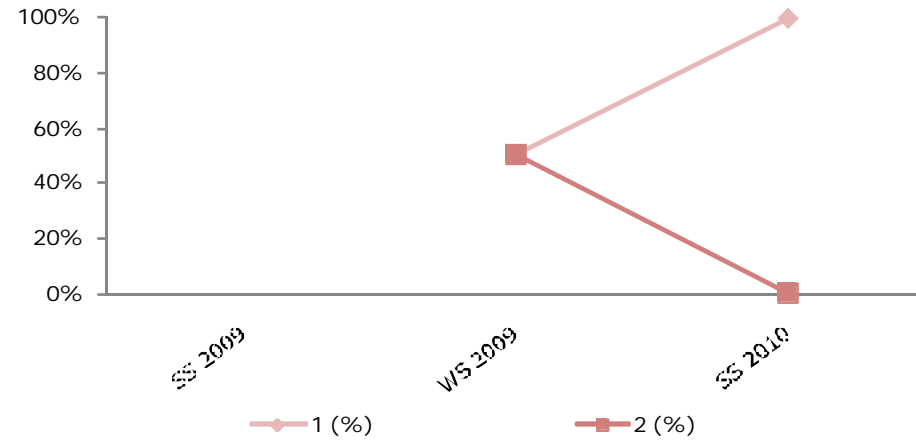
### 6154 Developing Entrepreneurship - Perspectives of coaches and trainers

	SS 2009	WS 2009	SS 2010
Anritte		2	
1		2	
2			
3			
4			
5			
1 (%)		100%	
2 (%)			
3 (%)			
4 (%)			
5 (%)			
MW		1,0	
StdAb		0,0	



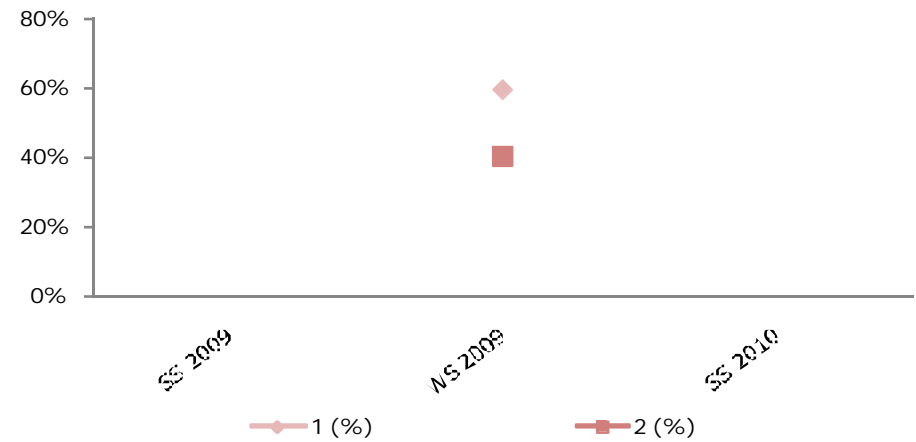
## 6155 Scenarios of Globalization

	SS 2009	WS 2009	SS 2010
Anritte		2	7
1		1	7
2		1	
3			
4			
5			
1 (%)		50,0%	100%
2 (%)		50,0%	0,0%
3 (%)			
4 (%)			
5 (%)			
MW		1,5	1,0
StdAb		0,5	0,0



## 6157 CBE - Competitive Business Environments

	SS 2009	WS 2009	SS 2010
Anritte		5	
1		3	
2		2	
3			
4			
5			
1 (%)		60,0%	
2 (%)		40,0%	
3 (%)			
4 (%)			
5 (%)			
MW		1,4	
StdAb		0,5	



## 6158 International Capital Flows and Transition Economies

	SS 2009	WS 2009	SS 2010
Antritte			1
1			
2			
3			
4			
5			1
1 (%)			
2 (%)			
3 (%)			
4 (%)			
5 (%)		100%	
MW		5,0	
StdAb		0,0	

